

勝山市のすがた

勝山市統計書

令和7年版

(令和7年4月1日現在)



凡 例

- 1.本書は勝山市に関する市勢の各般にわたる基礎的な統計資料を収録したものです。
- 2.本書はできるかぎり最新の統計資料を主として収録し、比較対照のため過去の資料も合わせて掲載してあります。
- 3.資料は、官公庁、各種団体、企業及び市役所内各課からの提供・報告、又は総務課において統計資料から直接収集したものです。
- 4.資料の年次・年度は各表右上、数字の単位は表中ないし各表右上に、資料の出所名は各表右下に掲げました。
- 5.数字の単位未満は四捨五入しましたので、合計の数字と内訳の計が一致しない場合があります。
- 6.統計表中「年」とあるのは年間(1月～12月)、「年度」とあるのは年度間(4月～翌年3月)を示しています。
- 7.統計表中の符号の用途は次のとおりです。
 - 「 - 」 ... 皆無又は該当数字なし
 - 「 ... 」 ... 不詳
 - 「 」 ... 1又は2の事業所に属する数を秘匿としたもの
 - 「 」 ... 減少
- 8.市内の地区割については、特に注意書きがなければ、勝山市内まちづくり会館とコミュニティセンターの区域割によるものとします。
- 9.本書に収録した統計資料について、さらに詳細な数字が必要な場合及び疑義のある場合には、各表にある各資料出所機関又は総務課に照会してください。
- 10.本書に収録した統計資料について、最新のデータが入手できた際には、「web版勝山市のすがた」にて随時更新していきますので、ご活用ください。
「web版勝山市のすがた」は、勝山市のホームページ
(<https://www.city.katsuyama.fukui.jp>)でご覧になれます。

目 次

概 要	
1. 市制施行について	1
2. 勝山市の市章・コミュニケーションマーク ・まちの将来像	1
3. 沿 革	1
4. 地 勢	2
5. 位置及び位置図	3
6. 面 積	3
歴 史	
7. 勝山市の歴史	4
市民生活	
市民生活	13
気 象	
8. 気象の概況	15
9. 過去の気象最高(低)記録	16
10. 寒候期年別最深積雪	16
11. 月別平均気温・最高最低気温・降水量	16
世帯と人口	
12. 世帯数と人口	17
13. 地区別世帯数及び人口	17
14. 人口動態	18
15. 地区別人口動態	18
16. 年齢別(5歳階級)人口	19
17. 昼間人口	19
18. 人口集中地区(DID)	19
19. 通勤・通学別流出人口(15歳以上)	20
20. 通勤・通学別流入人口(15歳以上)	20
行 政	
21. 歴代市長	21
22-1. 歴代助役	21
22-2. 歴代副市長	22
23. 歴代収入役	22
24. 市職員数	22
25. 地区別選挙人名簿登録者数	22
26. 選挙投票状況	23
27-1. 議会活動における本会議の状況	25
27-2. 議会活動における委員会等の開催状況	25
27-3. 付議事件の処理状況	25
27-4. 請願陳情処理状況	26
28. 市議会議員	26
29. 歴代市議会議長及び副議長	27
財 政	
30. 一般会計予算(当初)	28
31. 特別会計等予算(当初)	28
32-1. 一般会計歳入決算	29
32-2. 一般会計歳出決算	29
33. 特別会計等歳入歳出決算	30
34. 市税負担状況	30
35. 市税納税者数	30
36. 市有財産の状況	30
教育・文化	
37. 歴代教育長	31
38. 教育委員	31
39. 小・中学校年次別児童生徒数	31
40. 小・中学校及び高等学校の男女別児童生徒 数	31
41. 幼稚園の幼児数	32
42. 幼稚園年齢別幼児数	32
43. 高等学校卒業生状況	32
44. 市立図書館	32
45. 勝山市の文化財 勝山市の文化財分布図	33 36
農林業	
46. 組織形態別農林業経営体数	37
47. 専業・兼業農家数の推移	37
48. 経営耕地面積別農家数の推移	37
49. 経営耕地面積	38
50. 地区別農業の状態	38
51. 家畜飼養農家と家畜・家禽頭羽数	38
52. 作物別収穫(栽培)面積	38
53. 勝山市の主な特産物	39
54. 保有山林面積規模別林業経営体数	39
55. 林野総面積	39
56. 造林伐採面積	40
57. 地区別山林面積	40
事業所	
58. 産業別就業人口	41
59. 産業分類別・従業上の地位別就業者	41
60. 産業分類別事業所数・従業者数の推移	42
61. 規模別産業大分類別事業所数及び従業者数	42

商工業	
62.商業の実態	43
63.従業者規模別商店数	43
64.工業の推移	44
65.産業分類別工業の概況	44

福祉・保障	
66.生活保護の状況	45
67.市営住宅	45
68.国民年金加入状況	45
69.国民年金(拠出)受給状況	45
70.保育園・認定こども園の状況	46
71.児童センターの状況	46
72.第3子以降「ふれあいの里・かつやまっ子」 認定者数	46
73.高齢化率	47
74.介護保険要介護(要支援)認定者数	47
75.介護保険利用状況	47
76.市内介護保険施設・事業所数	47

保健衛生	
77.健康診査受診状況	48
78.国民健康保険加入状況	48
79.国民健康保険税負担額及び給付費用状況	49
80.後期高齢者医療保険加入状況	49
81.医療関係施設	49
82.死因別死亡者数	49
83.勝山市のごみ	50
84.ごみ処理状況(燃やせるごみ)	50
85.ごみ処理状況(燃やせないごみ)	50
86.ごみ処理状況(資源化物回収状況)	51
87.リサイクル率	51
88.合併処理浄化槽設置整備状況	51
88-1.環境衛生関係施設数	51

警察・消防	
89.刑法犯罪の発生・検挙の状況	52
90.月別交通事故発生状況(人身事故)	52
91.運転者年齢別交通事故発生状況(人身事故)	52
92.消防団員の現況及び配置	53
93.消防水利現況	53
94.火災件数	53
95.救急出動件数	53

生活・環境	
96.交通災害共済年度別状況	54

97-1.大気汚染防止法による煤煙・粉塵発生施設対 象事業所数	54
97-2.水質汚濁防止法による特定事業所数	54
97-3.福井県公害防止条例による悪臭に係る対象事 業所数	54
97-4.公害苦情受付件数	54

建設	
98.道路の状況	55
99.国道整備状況	55
100.主要地方道整備状況	55
101.一般県道整備状況	56
102.市道整備状況	56
103.橋梁の状況	57
104.住宅の建て方・構造等状況	57

都市計画	
105.都市計画区分	58
106.土地区画整理事業	58
107.都市計画街路	59
108.都市公園	59

上下水道	
109.上下水道普及状況	60
110.水道使用状況	60
111.下水道整備普及状況	60
112.浄化センターの処理量	60
113-1.農業集落排水事業計画概要	61
113-2.農業集落排水事業整備状況	61

運輸・通信	
114.自動車保有台数	62
115-1.えちぜん鉄道乗車人員	62
115-2.コミュニティバス乗車人員	62
115-3.乗合タクシー乗車人員	62
115-4.市内観光バス等利用人員	63
115-5.えちてつサポーターズクラブ会員数	63
115-6.テレビ放送受信契約数	63
115-7.電話加入数	63

観光	
116.観光地別入込状況調査	64
117.観光地入込観光客調査	64

施設

118.市民会館利用状況	65
119.教育会館利用状況	65
120.海洋センター利用状況	65
121.林業者健康トレーニングセンター利用状況	65
122.生涯学習センター利用状況	66
123.温泉センター水芭蕉利用状況	66
124.シルバー人材センター事業状況	66
125.福祉健康センター「すこやか」利用状況	66
126.勝山市地域職業相談室 「マイワークかつやま」利用状況	66
127.勝山市営温水プール利用状況	67
128.市民交流センター利用状況	67
129.健康の駅「湯ったり勝山」利用状況	67
130.勝山市体育館ジオアリーナ利用状況	67

概要

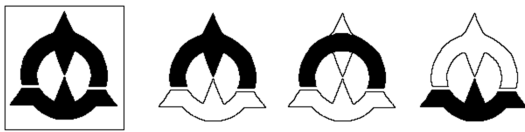
1. 市制施行について

市制施行……昭和29年(西暦1954年)9月1日

大野郡北部に位置した勝山町、平泉寺村、村岡村、北谷村、野向村、荒土村、北郷村、遅羽村、鹿谷村の1町8ヶ村が合併して勝山市が誕生した。

2. 勝山市の市章・コミュニケーションマーク・まちの将来像

(1) 市章



市章

カ

ツ

山

をもって『勝山』を意味する。

さらに、福井、大野、金沢の三方面への発展を三角の各頂点であらわし、丸は和合、三角はどっしりとした安定性を意味し、三角と丸を組み合わせることで将来の発展を意味する。

(2) コミュニケーションマーク



様々な歴史遺産・文化遺産・自然遺産を持つ勝山市を視覚的に表現したもので、形は勝山市のイニシャル「K」と市の花「さつき」を基本とし、勝山の代表的なイメージを象徴した5色を使用して、デザインされている。

詳細は、勝山市のホームページ(右図 QR コード)をご覧ください。



(3) まちの将来像

・目指すべきまちの姿 「わいわい わくわく 安全安心のまち かつやま」

3. 沿革

本市では、九頭竜川の形成した河岸段丘上に、旧石器時代から人々が住んでいたことが発掘調査によって明らかとなっている。縄文時代になると生活範囲が広がり、市内各地で生活の跡が確認されている。

奈良時代に越の大徳と呼ばれた泰澄大師が開いたと伝えられる白山中宮平泉寺は、白山信仰の一大拠点として、最盛時には48社36堂6千坊を誇り、越前文化の中心的存在となり、商工業や文化が大いに高まり繁栄したが、天正2年(1574)、一向宗徒の焼き討ちにより一夜にしてその栄華を失った。その後、柴田勝安が一向一揆を鎮め、袋田村に勝山(袋田)城を築きこれを統治した。勝山の地名は一向一揆勢が立てこもった御立山(通称村岡山)を「勝ち山」と呼んだことから起こったといわれる。元禄4年(1691)に、小笠原氏が入封し、明治に至るまで藩政が続いた。廃藩置県後、機業が勃興し、羽二重を中心とする絹織物の製造が盛んになり、さらに昭和初期には人絹織物の導入によって織物立国を形成した。戦後は、設備の近代化、技術革新により高級合繊織物の一大産地として国内外に知られた。

行政の組織は明治の市制町村制により、現市域内に、1町9ヶ村が誕生。その後猪野瀬村が勝山町に編入合併され、昭和29年(1954)9月1日、町村合併法により、勝山町、平泉寺村、村岡村、北谷村、野向村、荒土村、北郷村、鹿谷村、遅羽村の1町8ヶ村が合併し市制を施行。人口39,043人の勝山市が発足した。

昭和63年(1988)に、手取層群の1つ北谷町杉山で、1億2千万年前の肉食恐竜の化石等が発見されて以来、この地域一帯は全国でも貴重な恐竜化石の宝庫としてクローズアップされている。平成12年に福井県立恐竜博物館が開館し、平成19年には日本で初めて恐竜の皮膚痕化石が発見された。令和6年度には年間入館者数が開館以来最高の126万4541人(野外恐竜博物館含む)を記録し、令和7年10月に通算入館者数が1,400万人を突破した。

まちづくりの面では、市では、平成14年に「勝山市エコミュージアム推進計画」を掲げている。これは、まち全体を屋根のない博物館(ふるさと元気博物館)とする構想で、市民が自らのまちに愛着を持ち、自然、歴史、伝統文化、あるいは産物、人的ネットワークといった地域の資源を再発見し、それらの新しい価値を見つけ発展させ、地域の誇りと元気を取り戻す計画である。令和4年からは第6次勝山市総合計画がスタートし、「わいわいわくわく 安全安心のまちかつやま」を目指したさまざまな施策の展開を図る。

文化、観光面では、平成18年には、史跡平泉寺を含む「霊峰白山と山麓の文化的景観」を世界遺産の暫定リストへの登録申請を行った。平成24年10月には、「白山平泉寺歴史探遊館まほろば」が、平泉寺及び白山の歴史、自然及び文化を紹介する拠点としてオープンし、令和6年7月には入館者が40万人を突破した。平成21年7月に、近代化産業遺産に認定された「はたや記念館ゆめおーれ勝山」が、まちなか誘客の拠点としてオープンし、令和5年4月には入館者130万人を達成した。平成21年10月には、勝山市全域をエリアとする「恐竜溪谷ふくい勝山ジオパーク」が日本ジオパークに認定された。

福祉及び子育て支援では、勝山市の高齢化率が39.2%(令和7年3月31日現在)と高齢化が進んでいるなか、平成17年にオープンした福祉健康センター「すこやか」が、市民の地域福祉活動と健康づくりの拠点として親しまれる施設の充実を図っている。また、誰もが夢と希望を持って子育てができる環境を整えた「子育て環境日本一」を目指して、さまざまな子育て支援施策を展開している。令和7年4月からは0歳から18歳までの全子供を対象とした施策「115(いいこ)プロジェクト」が始まる。

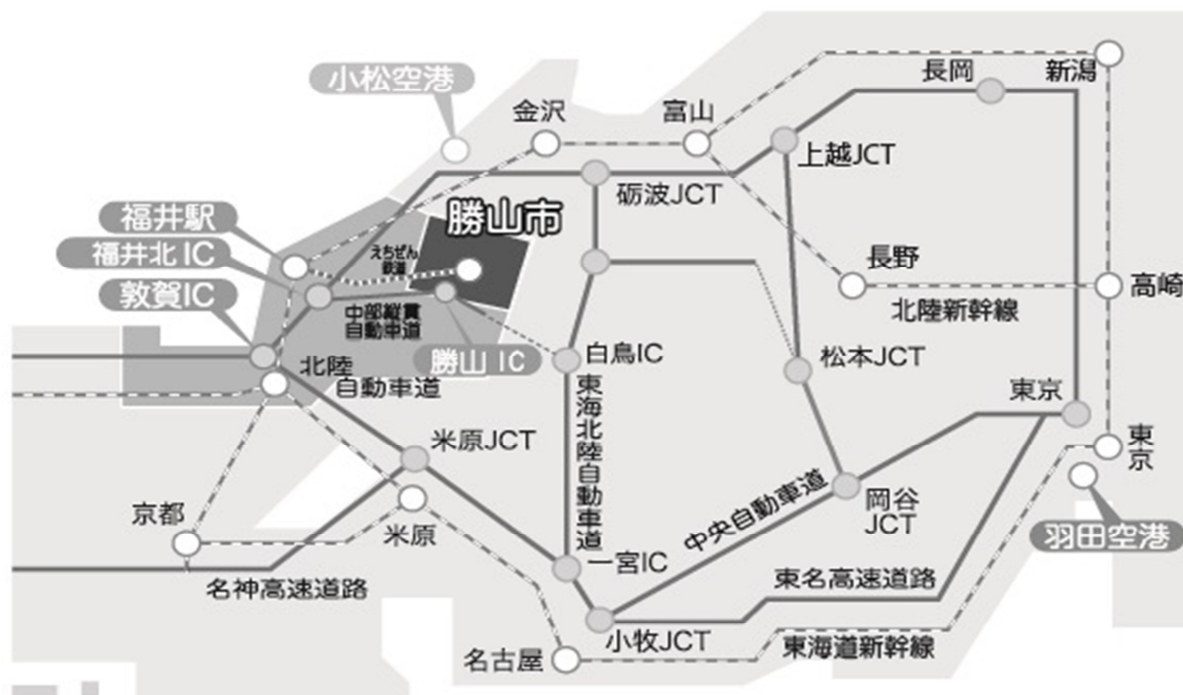
4. 地 勢

勝山市は、福井県の北東部に位置し、市の中心は福井市の東方約28kmの地点にあり、南東は大野市に、南西は福井市、北西に坂井市、西に永平寺町、北は石川県に隣接している。また、市の周辺は1,000m級の山々に囲まれ、中心部は県下最大の河川である九頭竜川の中流域に位置している。

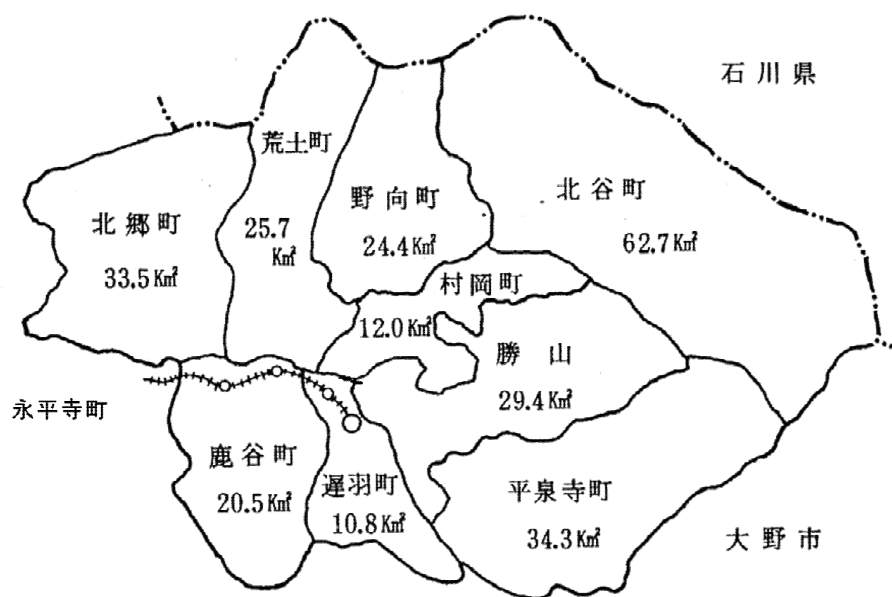
市街地は九頭竜川の流れて形成された河岸段丘に位置しており、明治以来の地場産業である繊維産業を中心とした商工業と古くから盛んな農林業を基幹産業とする水と緑の豊かな田園都市である。

5. 位置及び位置図

東 経	北 緯	標 高		面 積	長 さ	
		最 高	市 役 所		東 西	南 北
136° 23' 34"	36° 0' 13"	1,671.4m	129.4m	253.88 km ²	23.3km	17.0km
136° 39' 44"	36° 9' 17"	(大長山)	(中央公園)			



6. 面 積 (253.88 km²)



(注) 勝山市の面積については、市制施行以来 253.32 km²としてきたが、昭和 62 年に国土地理院が全国の 25000 分の 1 の地図を作成した際、精査したところ 253.68 km²と判明した。その後、国土地理院が平成 25 年度に電子国土基本図を整備し、面積計測方法を変更したところ 253.88 km²となった。以後はこれをもって面積としている。ただし、旧町村ごとの面積については発表されなかったため、上記の地区ごとの面積の合計は従前のとおり 253.32 km²となっている。

歴史

7. 勝山市の歴史

西 暦	年 号	主 な 出 来 事
紀元前13000年頃	旧石器時代	猪野口地区周辺でナイフ形石器などが使われる(猪野口南幅遺跡)
紀元前10000年頃	縄文時代草創期	赤尾地区周辺で、動物を捕獲するための槍の先に付けられた石器(槍先形尖頭器)が使われる
紀元前5000年頃	縄文時代早期	滝波地区破入・壁倉地区幕根・嶗崎地区三室・暮見地区古宮などで集落が形成
紀元前2500年頃	縄文時代中期	三室遺跡や滝波遺跡付近に縄文集落が形成
紀元前1500年頃	縄文時代後期	本郷遺跡や上野遺跡付近に縄文集落が形成
紀元前500年頃	縄文時代晩期	猪野口地区大島田遺跡や志比原遺跡付近に縄文集落が形成
紀元前100年頃	弥生時代	発坂や森川周辺の段丘上に弥生集落が形成
300～500年頃	古墳時代	別所や大渡、発坂、西光寺など集落を見下ろす山の尾根上に有力な人々の古墳が形成
717年	養老元年	伝、泰澄大師白山を開く
930年頃	承平年間	墨書土器に猪野毛屋附近をさすと思われる「毛屋口」の名が記される
1147年	久安 3年	平泉寺を比叡山延暦寺末とする院宣出る
1341年	興国 2年	新田義貞(南朝側)の武将、畑時能が伊知地の鷲ヶ岳で戦死する
1524年	大永 4年	平泉寺で臨時祭礼があり流鏝馬の神事が奉納される
1541年	天文10年	平泉寺賢聖院の充海が学頭職を顕海に譲る
1574年	天正 2年	平泉寺が、一向一揆の攻撃で全山焼失する
1575年	3年	柴田義宣が七山家の一揆平定に着手する
1577年	5年	柴田義宣は討死、養子勝安が一揆を平定する
1580年	8年	柴田勝安は村岡山の居城を袋田村に移す
1583年	11年	成田重政が袋田へ入城。顕海が平泉寺を再興する
	文録年間	勝山の名が史料に初めて見える(1592～96)
1598年	慶長 3年	太閤検地が実施される
1601年	6年	結城秀康が越前に入部。勝山には9,840石で林長門が配置される
		勝山3町(郡町・後町・袋田町)の名が史料に初めて見える
1624年	寛永元年	松平秀康の5男松平直基が勝山藩(3万石)を統治する
1636年	12年	松平秀康の6男松平直良が勝山藩(3万5千石)を統治する
1644年	正保元年	勝山領は幕府領となり、福井藩預かりとなる
1675年	延宝 3年	勝山町大火
1686年	貞享 3年	越前の幕府領が27万石となり勝山も幕府領となる。勝山に幕府代官所が置かれる
1691年	元禄 4年	小笠原貞信が高須から勝山藩主(2万2,777石)として移封
1692年	5年	大野郡内に井上氏郡上藩が成立する
1697年	10年	藩の年貢増徴策に対し元禄騒動起こる
1708年	5年	勝山城の築城が認められる(2代信辰)
1720年	享保 5年	鯖江藩が成立し、鹿谷地区6村が同藩領となる
1726年	11年	女神川の氾濫で平泉寺・猪野口・下荒井村など大被害(死者99名)
1729年	14年	神明角力(後の御前相撲)の名が史料に初めて見える
1746年	延享 3年	勝山町大火で家中含め458軒焼失。3町の家数630軒、人数3,273人

西 暦	年 号	主 な 出 来 事
1748年	寛延元年	どんど(左義長)の名が史料に初めて見える
1749年	2年	3町に羽織組・火桶組などの火消制度が設けられる
1756年	宝暦 6年	勝山藩領内の家数2,718軒、人数12,043人
1781年	安永10年	勝山町大火で家中も含め660軒余焼失
1782年	天明 2年	町火消しを組織(袋田町・後町・郡町火消組3組)
1783年	3年	当時、小笠原領分内戸数2,868軒、人口11,561人
1789年	寛政元年	大洪水で後町浸水、三谷山が崩れ人6名と馬1頭犠牲となる
1793年	5年	6代長教、二ノ丸櫓台、三ノ丸土居と堀を築造する
1799年	11年	勝山大火で家中も含め320軒余焼失
1811年	文化 8年	奥山の大杉沢の伐採をめぐり大杉沢騒動が起こる
1815年	12年	九頭竜川大洪水
1822年	文政 5年	勝山城御殿より出火し、門・土蔵・高塀を残して焼失
1823年	6年	勝山城は町・郷からの見舞金で復興、瓦と桧皮葺の御殿が完成する
1825年	8年	九頭竜川大洪水
1836年	7年	天保の飢饉が続き、城下に打ち壊し、貧民・死者が続出する(1833～39)
1840年	天保11年	8代藩主長守のもと林毛川が藩政改革を開始する
1841年	12年	勝山藩の藩校読書堂設立される(翌々年成器堂と改称) 長淵町・滝波村・田名部村など200軒焼失
1845年	弘化 2年	火消組が青赤黄白黒の5組となる
1848年	嘉永 元年	長山鉄砲場に講武台の建設を開始する (7年後の安政2年に完成)
1850年	3年	勝山藩、はじめて大砲を鑄造する
1853年	6年	勝山藩「煙草改会所」を設置する
1857年	安政 4年	勝山藩「煙草改会所」を「産物改会所」と改称する
1860年	万延 元年	九頭竜川大洪水
1870年	明治 3年	平泉寺の名称を廃し白山神社となる
1871年	4年	廃藩置県で7月勝山県など10県成立。11月福井県に、12月足羽県と改称され合併される
1872年	5年	郡町に勝山郵便取扱所が設置される。市域の人口28,777人 学制発布により成器小学校を設置(前身は勝山小学校)
1873年	6年	足羽県を廃し、越前・若狭を合わせて敦賀県となる
1876年	9年	敦賀県を廃止し、現市域は石川県26大区に所属となる 勝山製糸会社(三の丸製糸)が設立される
1878年	11年	大野郡成立。郡に郡長、町村に戸長を置く
1881年	14年	福井県設置される。大野警察署勝山分署設置される
1884年	17年	連合町村が設置され勝山地区には11の連合戸長役場が設けられる
1889年	22年	町村制実施され勝山町・猪野瀬村・平泉寺村・村岡村・野向村・北谷村・遅羽村・荒土村・北郷村・鹿谷村(1町9ヶ村)成立
1896年	29年	勝山町大火、町屋が1,025軒焼失し滝波、新保も類焼して101軒焼。 死者5名、負傷者32名。九頭竜川弁天堤防築堤
1897年	30年	勝山葉煙草専売所開設される
1902年	35年	勝山街道(勝山～福井間)に乗合馬車が開通
1910年	43年	勝山町に特設市外電話が開通

西 曆	年 号	主 な 出 来 事
1912年	大正元年	下荒井に簡単な鉄線懸木造つり橋が架橋
1914年	3年	福井～勝山～大野間電車開通(越前電気鉄道創設)
1915年	4年	勝山橋架橋
1920年	9年	第1回国勢調査
1921年	10年	小舟渡に船橋に代わって小舟渡橋が架橋
1930年	昭和 5年	旧玄成院庭園が国指定名勝となる
1931年	6年	猪野瀬村を勝山町に編入
1932年	7年	人絹織物業が盛んとなり、工場数69、工員3,000人、生産額1,300万円
1933年	8年	成器女子校・町役場焼失、翌日尊光寺も焼失
1935年	10年	白山神社境内が白山平泉寺城跡として国指定史跡となる
1937年	12年	勝山橋の木橋の一部が流失、鉄筋コンクリート橋に改修
1942年	17年	私立勝山精華女学校開校
1946年	21年	勝山病院開設(勝山町下後)
1948年	23年	勝山高等学校開校 谷トンネル開通
1949年	24年	勝山商工会(勝山商工会議所の前身)創立
1950年	25年	勝山中学校及び成器南小学校新築落成
1954年	29年	1町8ヶ村合併し市制施行(初代市長 山内継喜)
1956年	31年	雁が原スキー場オープン 財政再建団体の指定
1957年	32年	勝山北部中学校開校
1958年	33年	新市庁舎落成(現庁舎)
1959年	34年	伊勢湾台風猛威(被害3億8千万円)
1961年	36年	市消防本部、市消防署設置 第2室戸台風(被害2億3千万円)
1962年	37年	市有林100万本植樹完了 白山国定公園が国立公園に昇格 電話自動化
1963年	38年	38(サンパチ)豪雪(被害10億5千万円) 勝山橋架け替え工事完成 勝山総合病院移転完成(村岡町郡) 市上水道建設事業竣工 農業構造改善事業計画地域としての指定及び 低開発地域工業開発地区の指定
1964年	39年	市議会議員の選挙を大選挙区制に変更を決議 勝山新大用水完成 市制10周年記念行事実施 勝山都市計画正式決定
1965年	40年	市農協誕生及び市農業センター完成 緊急道路整備3ヶ年計画に着手 40.9三大風水害(被害総額18億円)
1966年	41年	交通安全都市宣言及び青少年愛護都市宣言 福井～勝山線県道舗装完成 新住居表示実施

西 曆	年 号	主 な 出 来 事
1966年	昭和41年	市営火葬場落成
1967年	42年	勝山中部中学校校舎完成 市民会館落成
1968年	43年	第23回国民体育大会(勝山市において4種目開催) 財政再建団体の指定 下荒井隧道・市荒川大橋完成
1969年	44年	下荒井橋完成
1971年	46年	雇用促進住宅「下毛屋宿舎」、勤労者体育センター、 老人センター「平泉寺荘」完成 大野・勝山地区広域市町村計画策定
1972年	47年	国道157号新谷トンネル開通
1973年	48年	勝山市総合振興計画決定
1974年	49年	勝山南部中学校開校(中学校統合計画完了) 京福電鉄越前本線勝山～大野間廃線 市制20周年記念行事実施
1975年	50年	財政再建計画5年短縮して完了 成器西小学校が旧勝山中学校跡へ移転 勝山市名誉市民条例制定
1976年	51年	教育福祉会館落成 名誉市民第1号多田清氏 多田育英基金設立 中央公園完成 市公共下水道事業着手
1977年	52年	農村総合整備事業着手 市農協カントリーエレベーター完成(伊波)
1978年	53年	市営庭球場及び市営弓道場完成 勝山・上志比衛生センター完成
1979年	54年	長山公園グラウンド夜間照明施設完成 一般国道157号開通(谷峠付近)
1980年	55年	東山いこいの森完成 市農協カントリーエレベーター完成(岡横江)
1981年	56年	56豪雪(被害61億1千万円) 勝山市新総合振興計画基本構想の策定 消防本部、消防署発足20周年記念行事実施 商工会議所創立30周年記念行事実施
1982年	57年	2市1村の連携による奥越青少年愛護センターを設置 越前大仏起工式 遅羽農村環境改善センター落成
1983年	58年	勤労婦人センター完成 B&G財団勝山海洋センター完成
1984年	59年	市の木「スギ」、市の花「サツキ」を制定 林業者健康トレーニングセンター完成 市営住宅本町団地完成 野向小学校校舎完成

西 曆	年 号	主 な 出 来 事
1984年	昭和59年	長山トンネル開通 雁が原青少年旅行村開設 越前大仏大門・中門・回廊起工式 市制30周年記念行事実施
1985年	60年	荒土小学校校舎完成 克雪センター完成 浄化センター通水式 奥越地域地場産業振興センター竣工式 国道416号・バイパス伊波～滝波間開通 クリーンセンター火入れ式
1986年	61年	奥越花卉集出荷場竣工式 温泉ボーリング調査起工式(村岡町浄土寺地係) 全市域ごみ収集開始 農業共済事業奥越で広域化 国道157号谷トンネル付近で土石流発生 国が選ぶ水辺環境100選に「弁天緑地」 日本の道100選に「中宮平泉寺参道」
1987年	62年	林道河合線完成 特別養護老人ホーム「さくら荘」落成 越前大仏開眼・落慶法要 勝山市日中友好協会設立
1988年	63年	村岡小学校第2体育館落成 勝山北部中学校体育館落成 さくら荘デイサービスセンター落成 市農協会館落成 北谷町杉山で1億2千万年前の肉食恐竜の化石発見 広域基幹林道「法恩寺線」全線開通 勝山商工会館新築落成
1989年	平成元年	勝山南高等学校開校(旧勝山精華高等学校) (社)シルバー人材センター発足 一般廃棄物(不燃物)最終処分場「グリーンヒル上野」完成 「平泉寺坊院跡」発掘調査開始
1990年	2年	第3次勝山市総合振興計画基本構想の策定 ニューメディアコミュニティパソコン実験ネット開局 勝山温泉センター「水芭蕉」落成 アイドルキャラクター「チャマゴン」誕生(10/10)
1991年	3年	消防庁舎落成 アスペン音楽祭開催(第1回) 市立図書館落成
1992年	4年	白山国立公園昇格30周年記念事業実施 野向小学校体育館落成 ふるさと森林館落成 法恩寺山・芳野原リゾート開発本格着工 蓬生坂トンネル開通

西 暦	年 号	主 な 出 来 事
1992年	平成4年	越前勝山城博物館落成
1993年	5年	法恩寺有料道路開通 デイサービスセンター「九頭竜」落成 平泉寺保育園新築 勝山南大橋開通 老人保健施設「鷲巣苑」落成 スキージャム勝山オープン
1994年	6年	恐竜文化賞を創設、全国から児童文学作品などを募集 福祉バス運行開始 市制40周年記念事業実施 「ゆとり創造宣言都市」の指定 米国アスペン市と友好都市提携調印
1995年	7年	勝山市老人保健福祉計画策定 阪神・淡路大震災被災地に救援物資を輸送 まちづくり景観条例を制定 市営南大橋住宅が完成 印鑑登録オンライン化
1996年	8年	「京福電車存続対策勝山市民会議」を結成、存続運動が活発化 老人保健施設「シルバーケア九頭竜」落成 勝山橋本橋工事開始 小松市、白峰村と災害相互応援協定締結 白山禅定道が「歴史の道百選」に選ばれる 子育て支援センター開設 県が県立恐竜博物館(仮称)を長尾山に建設決定 県立クレー射撃場オープン
1997年	9年	勝山市緑の基本計画策定 国史跡「白山平泉寺旧境内」拡大指定 あさひ公園完成 洛陽市交流10周年、越前大仏落慶10周年記念合同事業実施 長尾山総合公園事業着工 北谷小学校廃校 「桜づつみ」に建設省「手作り郷土賞」 都市計画道路「元禄線」完成
1998年	10年	京福電車と地球を愛する会発足 かつやま子どもの村小学校開校(旧北谷小学校跡地) 特別養護老人ホーム「さつき苑」落成 県立恐竜博物館着工 中部縦貫自動車道勝山地係で着工 ふくい県民長寿祭勝山で開催 「恐竜エキスポふくい2000」勝山市実行委員会発足 ロードパーキング「恐竜街道」オープン
1999年	11年	中部縦貫自動車道油坂峠道路開通 福井社会保険病院移転開業(旧勝山病院) 老人保健施設「サンビューかつやま」落成


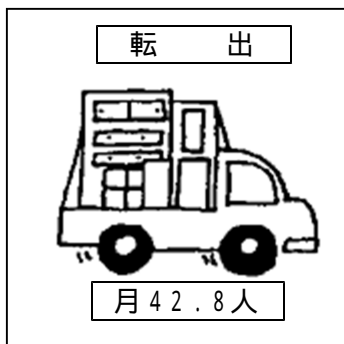


西 曆	年 号	主 な 出 来 事
1999 年	平成 11 年	第 2 回恐竜文化賞作品を募集 チャマゴンにガールフレンド「チャマリン」誕生 (7/27) ふれあい交流館「勝山ニューホテル」オープン ねんりんピック '99 福井 (ウォークラリー会場)
2000 年	12 年	新勝山橋開通 「いきいきかっちま健康づくりプラン」第 3 次保健計画策定 勝山市老人保健福祉計画・勝山市介護保険事業計画策定 福井県立恐竜博物館オープン 恐竜エキスポふくい 2000 開催 (7/20~9/17) 「活力あるまちづくり」自治大臣賞受賞
2001 年	13 年	第 4 次勝山市総合計画基本構想の策定 第 1 回「ふるさとルネッサンスの集い」開催 火葬場「和みの杜」完成 第 43 回県緑化大会開催 京福電車存続総決起集会開催 京福電車正面衝突事故 勝山消防本部・署発足 40 周年記念式典開催 平泉寺白山神社境内の杉と鮮苔(せんたい)のかおりが「かおり風景 100 選」に選ばれる 白山文化フォーラム in 勝山 01 開催 電車存続県民総決起集会 勝山市コミュニケーションデザインを制定 「かっちま歩こう会」発足
2002 年	14 年	荒土公園「おもしろわいわい恐竜公園」完成 「アクションプラン21」教育シンポジウム開催 「第4次勝山市総合計画基本計画」策定 勝山夏まつりウィーク「勝ち山夏物語」はじまる 毎月21日を「健康の日」に制定 第3セクター「えちぜん鉄道株式会社」設立 奥越地域地場産業振興センター内「インキュベート施設」業務開始 「勝山市エコミュージアム推進計画」策定 地域イントラネット開通 鉄道存続のまちサミットINかつやま
2003 年	15 年	「勝山市男女共同参画基本計画」策定 「勝山市都市計画マスタープラン」策定 「岩屋オートキャンプ場」完成 「勝山市エコミュージアム協議会」設立 市民活動センター開所 「えちぜん鉄道」勝山 - 永平寺口間開業により全線開通
2004 年	16 年	関西学院大学ワンダーフォーゲル部 加越国境冬山登山遭難事故から 14 人全員救出 平成 24 年度を目標年次とする 「勝山市行財政改革大綱」改訂版及び実施計画書を策定 市制 50 周年記念事業実施

西 曆	年 号	主 な 出 来 事
2004年	平成16年	福井豪雨 スポレク福井2004開催(勝山市はトランポリンとマラソン競技を開催)
2005年	17年	福祉健康センター「すこやか」完成 地域再生計画が国の認定を受ける 大清水空間・広場周辺整備(まちづくり交付金事業)完成 福井県総合防災訓練実施 国民文化祭(IT文化フェスティバル、恐竜文化フェスティバル)開催 第1回勝山恐竜クロカンマラソン開催 勝山市雪害対策室設置(平成18年豪雪)(被害額8億6千万円)
2006年	18年	中間処理施設「ビュークリーンおくえつ」(大野市南新在家)、 埋立処分施設「エコバレー」稼働 「平泉寺」「旧玄成院庭園」「越前禅定道」を世界遺産暫定リストへ 登録申請
2007年	19年	旧木下機業場を「勝山市旧機業場」として市指定文化財に登録 市営温水プールオープン 北谷町で国内初の恐竜皮膚痕化石確認 「国史跡白山平泉寺旧境内」で14世紀頃の 中国製青白磁観音像が出土 『フォーブス(電子版)世界のクリーンな都市ランキング』で、 勝山市が第9位にランクイン
2008年	20年	杉山橋開通 経済産業省の近代化産業遺産として勝山市旧機業場などが認定 勝山左義長が福井県指定無形民俗文化財に指定 北谷町杉山で大型草食恐竜(竜脚類)の化石が相次いで発見 史跡白山平泉寺旧境内総合整備事業が始まる 浄土寺川ダム完成 勝山市地域職業相談室「マイワークかつやま」を (財)奥越地域地場産業振興センターに開設
2009年	21年	「はたや記念館ゆめおーれ勝山」オープン 「恐竜渓谷ふくい勝山ジオパーク」が日本ジオパークに認定 中部縦貫自動車道 勝山-上志比間が開通 関西学院大学と包括連携協定を締結 デジタル防災行政無線開局
2010年	22年	小中学校再編・新体育館建設における素案を市民に提示 旧木下家住宅(附普請関係文書6冊)が国重要文化財に指定
2011年	23年	5年ぶりに雪害対策室設置 東日本大震災被災地・被災者への独自支援 深谷家住宅洋館・料亭板甚蔵座敷(・旧料亭花月楼)が 国の登録文化財に指定
2012年	24年	第20回環境自治体会議「かつやま会議」開催 「白山平泉寺歴史探遊館まほろば」完成 「勝ち山おろしそば」ブランド化恐竜ナンバープレート交付
2013年	25年	中部縦貫自動車道 勝山-大野間が開通 勝山駅舎の改修および周辺整備が完成

西 曆	年 号	主 な 出 来 事
2013年	平成25年	地場産センターから市民交流センターへ 国史跡白山平泉寺旧境内に門と塀を復元
2014年	26年	勝山市制60周年記念事業を開催 市内公立小中学校12校がユネスコスクールに加盟 日本エコミュージアム研究会全国大会開催
2015年	27年	「恐竜渓谷ふくい勝山ジオパーク」が日本ジオパークに再認定 英語教育強化地域拠点事業に指定され先行的な英語教育を推進 福井労働局と「雇用対策協定」を締結。北陸3県で初の協定締結
2016年	28年	勝山市体育館「ジオアリーナ」完成 山口茜選手リオネジャネイロオリンピックの舞台で第5位に入賞 勝山市観光まちづくり株式会社設立 一般県道勝山インター線「勝山恐竜橋」が開通
2017年	29年	雪害対策室および雪害対策本部設置(本部設置は34年ぶり) 白山平泉寺が開山1300年を迎える 旧料亭花月楼が食と文化の観光施設としてオープン 勝山左義長文化シンポジウムを初開催 「かつやまこども恐竜LABO」が発足
2018年	30年	山口茜選手に市で3人目となる市民栄誉賞を贈呈 福井しあわせ元気国体・大会が開催 えちぜん鉄道物語 ～私、故郷に帰ってきました～ が公開 勝山市ジオターミナルがオープン ゆめおーれ勝山の入館者数が100万人を突破
2019年	令和元年	平泉寺周辺や旧勝山城下の街並み景観などが日本遺産に認定 「恐竜渓谷ふくい勝山ジオパーク」が日本ジオパークに再認定 北郷の庄屋屋敷 重要文化財旧木下家住宅が完成
2020年	2年	道の駅「恐竜渓谷かつやま」がオープン 「白山平泉寺歴史探遊館まほろば」が開館以来、来館者30万人達成 長尾山総合公園が開園20周年を迎える
2021年	3年	「勝山市立中学校再編計画(修正案)」を策定 「第6次勝山市総合計画(案)」を策定 長尾山総合公園パークPFI事業の実施事業者を選定
2022年	4年	「第6次勝山市総合計画」がスタート 地域の活性化をめざして「まちづくり会館」を設置 記録的な大雨により甚大な被害 法恩寺山有料道路の通行料が無料に
2023年	5年	福井県立恐竜博物館が大規模リニューアルオープン 勝山市立中学校建設基本計画を決定 2年続けて大雨による災害が発生
2024年	6年	荒土方面を含めた3地区でフルデマンドバスの運行が開始 勝山市制施行70周年 記念キャンペーンを展開 新ブランド「勝山 やまのサーモン」発表 保育料完全無償化スタート 大蓮寺川元祿線放水路工事完了

資料：市史編纂室、総務課

市民生活



自家用自動車




1世帯に2.1台

交通事故



月1.9件

火災



45.6日に1件

ゴミ排出量




1世帯1日当たり
2.3kg

上水道



1人1日当たりの使用量
0.29m³

下水道+農業集落排水



水洗化率91.3%

市税



市民1人当たり
126.835円

市の予算



市民1人当たり
831.015円

算出にあたっては、世帯数及び人口については令和7年4月1日現在の住民基本台帳人口による世帯数(7,949世帯)及び人口(20,875人)を、その他のデータについては最新の数字を基礎にした。

「市の予算」については令和6年度一般会計歳出決算額、特別会計歳出決算額(公営企業会計を除く。)の合計額を用いた。



8. 気象の概況(令和6年)

区 分		1月	2月	3月	4月	5月	6月	7月	8月	9月	10月	11月	12月	年	
気 温	平 均	日平均気温	1.8	4.1	5.0	15.0	17.2	21.9	25.8	27.7	25.5	18.4	11.0	2.3	14.6
		日最高気温	5.4	8.5	9.6	20.8	23.0	27.2	30.7	32.8	30.9	23.5	16.0	5.2	19.5
		日最低気温	-1.4	0.6	0.7	9.5	11.5	17.3	22.1	23.8	21.3	14.1	6.4	0.1	10.5
	極 値	最高気温	11.8	17.8	18.4	27.5	29.3	32.6	35.7	36.8	35.0	29.0	23.9	16.0	36.8
		起日	5日	19日	29日	26日	5日	15日	5日	22日	20日	1日	4日	3日	8月22日
		最低気温	-6.9	-4.0	-4.3	0.6	4.4	11.2	20.0	21.3	15.6	6.5	-0.2	-4.1	-6.9
		起日	17日	2日	11日	10日	10日	4日	1日	1日	23日	31日	29日	20日	1月17日
	日 数	最高気温 ≥ 25	0	0	0	5	12	22	31	31	30	10	0	0	141
		最低気温 < 0	23	17	16	0	0	0	0	0	0	0	1	20	77
降 水 量	降水量合計 mm	206.0	151.5	230.0	141.5	214.5	255.5	386.0	72.5	38.0	196.0	221.0	458.0	2570.5	
	最 大	日降水量 mm	41.5	41.5	37.5	32.0	107.0	177.5	55.5	41.0	19.5	34.5	65.0	55.5	177.5
		起日	18日	21日	26日	9日	28日	23日	6日	31日	2日	7日	2日	15日	6月23日
	日 数	降水量 1mm	22	15	19	11	10	9	18	5	7	11	13	23	163
		降水量 10mm	7	6	7	4	4	4	13	2	1	8	7	17	80
降水量 30mm		1	1	3	2	2	2	5	1	0	1	3	5	26	
風 向・風 速	最 大 風 速	風速 m/s	9 (10.6)	10.6 (9.9)	12.2	12.5	9.4	12.3	8.4	7.3	9.8	13.6	9.0	13.6	
		風向(16方位)	北北西	西北西	北西	北西	南東	南東	西北西	南東	北	南東	南東	西北西	南東
		起日	13日	15日	1日	9日	6日	9日	19日	27日	22日	23日	26日	31日	11月26日
	最 大 瞬 間 風 速	風速 m/s	16.0	17.8	18.4	20.4	23.0	14.9	24.9	14.6	13.1	18.8	22.7	14.7	24.9
		風向(16方位)	北北西	西北西	北	北西	南東	南東	西南西	南	南南西	南東	南東	西北西	西南西
		起日	13日	15日	20日	9日	6日	22日	21日	27日	22日	23日	26日	31日	7月21日
最多風向(16方位)	東) 北北西) 東) 東) 南東) 東) 東) 東) 東) 東) 東) 東) 東) 東)														
最大風速 10m/sの日数	0	1	0	4	5	0	3	0	0	0	0	2	0	15	
日 照	日照時間(時間)	79.2	97.5	98.7	181.8	190.3	189.0	128.1	208.1	177.4	138.6	116.8	40.7	1646.2	
	不照日数(日)	11	7	7	4	5	3	6	3	3	7	4	12	72	
雪	最深積雪 cm	63	10	15									40	63	
	同上起日	28日	1日	10日									30日	1月28日	
	積雪日数(0cm)	21日	5日	8日									19日	53日	
	降雪の深さの合計 cm	114	6	39									66	225	
	降雪の深さの最大値cm	45	2	15									25	45	

資料提供:福井地方気象台・勝山市消防署

(注) 観測地点...勝山地域気象観測所(勝山市平泉寺町平泉寺86字岡道北):観測要素「気温、降水量、風向・風速、日照」

勝山市消防署(勝山市長山町2丁目2-7):観測要素「雪」

日照計による日照時間の観測を終了し、2021年3月2日から気象衛星観測のデータを用いた「推計気象分布(日照時間)」から得る推計値をアメダスの日照時間データとして提供している。このため、日照時間の値は推計気象分布(日照時間)の推計値を使用している。

気温の平均...日平均気温(毎正時24回の平均)、日最高気温、日最低気温の月または年の平均値。

気温の極値...日最高(低)気温の月または年の最高(低)値。

降水量合計...日降水量(毎正時24回/日の合計)の月または年の合計値。

最大(瞬間)風速...日最大(瞬間)風速の月または年の最大値。風向は最大(瞬間)風速を観測した時の風向(16方位)。

最多風向...月または年で最も多く観測(毎正時24回/日)された風向(16方位)。

不照日数...日照時間が0.1時間未満の日数。

降雪...当日9時～翌日9時観測。

最深積雪...毎日9時に観測した積雪の深さの月または年の最大値。

値)...統計を行う対象資料が許容範囲で欠けているが、正常値(資料が欠けていない)と同等に扱う(準正常値)。

値)...統計を行う対象資料が許容範囲を超えて欠けている(資料不足値)。

9. 過去の気象観測値の最高(低)記録

区分	記録	記録年月日	備考
日最高気温	37.8	昭和35年 8月 2日	大正元年～令和6年
日最低気温	-14.7	大正 2年 2月12日	大正元年～令和6年
日最大降水量	232.0mm	昭和40年 9月14日	明治32年～令和6年
日最大風向・風速	21.1m/s 南東	平成30年 9月 4日	昭和53年～令和6年
日最大瞬間風向・風速	38.9m/s 南東	平成30年 9月 4日	平成21年～令和6年
最深積雪	325cm	昭和38年 1月31日	大正 2年～令和5年
最大日降雪量	100cm	昭和55年12月28日	大正 2年～令和5年

資料提供: 福井地方気象台・消防署

(注)平成7年以前の記録は、過去の「勝山市のすがた」に掲載の数値によるもので、平成8年以降の気温、降水量、風向、風速の記録は、勝山地域気象観測所(勝山市平泉寺町平泉寺86字岡道北)の数値である。

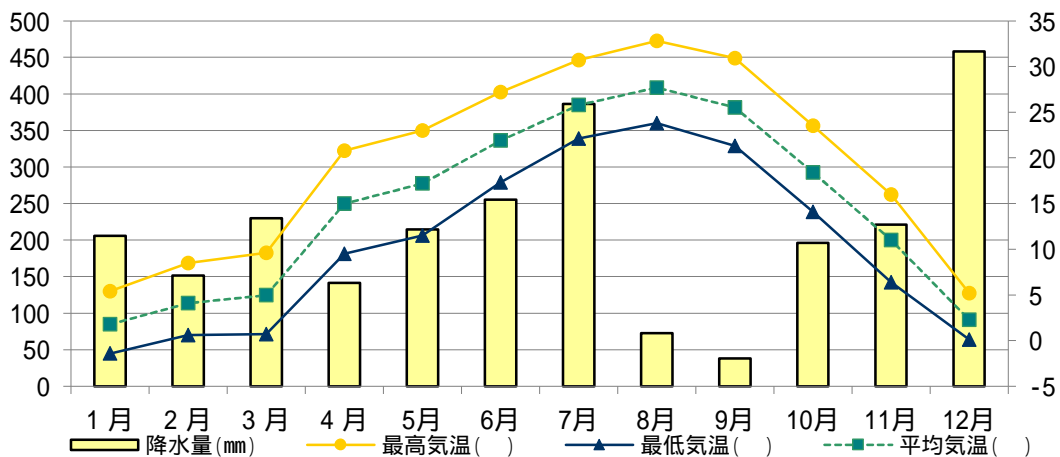
10. 寒候期年別最深積雪

区分	記録	記録年月日	備考
日最高気温	37.8	昭和35年 8月 2日	大正元年～令和6年
日最低気温	-14.7	大正 2年 2月12日	大正元年～令和6年
日最大降水量	232.0mm	昭和40年 9月14日	明治32年～令和6年
日最大風向・風速	21.1m/s 南東	平成30年 9月 4日	昭和53年～令和6年
日最大瞬間風向・風速	38.9m/s 南東	平成30年 9月 4日	平成21年～令和6年
最深積雪	325cm	昭和38年 1月31日	大正 2年～令和5年
最大日降雪量	100cm	昭和55年12月28日	大正 2年～令和5年

資料提供: 福井地方気象台・消防署

(注)平成7年以前の記録は、過去の「勝山市のすがた」に掲載の数値によるもので、平成8年以降の気温、降水量、風向、風速の記録は、勝山地域気象観測所(勝山市平泉寺町平泉寺86字岡道北)の数値である。

11. 月別平均気温・降水量の平年値



資料提供: 福井地方気象台

世帯と人口

12. 世帯数と人口

令和2年10月1日現在

区 分	世帯数 (戸)	人 口 (人)				1世帯当り の人口(人)	人口密度 (人/k㎡)
		総 数	男	女	女百人に 対する男		
大正 9 年(第1回国勢調査)	5,862	28,852	13,923	14,929	93.3	4.9	113.7
14 年(第2回国勢調査)	5,777	28,381	13,909	14,472	96.1	4.9	111.9
昭和 5 年(第3回国勢調査)	...	29,092	14,284	14,808	96.5	...	114.7
10 年(第4回国勢調査)	...	31,945	15,658	16,287	96.1	...	125.9
15 年(第5回国勢調査)	6,333	31,404	15,341	16,063	95.5	5.0	123.8
22 年(第6回国勢調査)	...	37,485	17,622	19,863	88.7	...	147.8
25 年(第7回国勢調査)	7,598	38,962	18,502	20,460	90.4	5.1	153.6
30 年(第8回国勢調査)	7,452	37,556	17,727	19,829	89.4	5.0	148.0
35 年(第9回国勢調査)	7,584	36,531	16,989	19,542	86.9	4.8	144.0
40 年(第10回国勢調査)	7,473	34,828	16,248	18,580	87.4	4.7	137.3
45 年(第11回国勢調査)	7,532	32,691	15,417	17,274	89.2	4.3	128.9
50 年(第12回国勢調査)	7,652	31,025	14,929	16,096	92.7	4.1	122.3
55 年(第13回国勢調査)	7,731	30,852	14,962	15,890	94.2	4.0	121.6
60 年(第14回国勢調査)	7,718	30,416	14,715	15,701	93.7	3.9	119.9
平成 2 年(第15回国勢調査)	7,701	29,805	14,400	15,405	93.5	3.9	117.5
7 年(第16回国勢調査)	7,733	29,162	14,033	15,129	92.8	3.8	115.0
12 年(第17回国勢調査)	7,942	28,143	13,391	14,752	90.8	3.5	111.0
17 年(第18回国勢調査)	7,990	26,961	12,777	14,184	90.1	3.4	106.3
22 年(第19回国勢調査)	7,773	25,466	12,072	13,394	90.1	3.3	100.4
27 年(第20回国勢調査)	7,703	24,125	11,478	12,647	90.8	3.1	95.0
令和 2 年(第21回国勢調査)	7,524	22,150	10,581	11,569	91.5	2.9	87.2

(注) 世帯数には施設等入所者も含む。

資料: 国勢調査

13. 地区別世帯数及び人口

令和7年4月1日現在

区 分	世帯数 (戸)	人 口 (人)			R6総人口 比較	1世帯当り の人口(人)
		総 数	男	女		
総 数	7,949	20,875	9,988	10,887	432	2.6
勝 山	3,279	8,221	3,844	4,377	170	2.5
猪 野 瀬	675	1,711	822	889	15	2.5
平 泉 寺	388	919	459	460	16	2.4
村 岡	1,404	3,837	1,862	1,975	84	2.7
北 谷	56	86	35	51	8	1.5
野 向	200	556	267	289	13	2.8
荒 土	617	1,760	853	907	20	2.9
北 郷	545	1,541	754	787	40	2.8
鹿 谷	560	1,596	768	828	26	2.9
遅 羽	225	648	324	324	40	2.9

(注) 住民基本台帳人口による。(平成25年より外国人含む。)

資料: 市民課

14.人口動態

(単位:人)

区 分	自 然 動 態			社 会 動 態			自然動態と 社会動態の 合 計	婚 姻 (組)	離 婚 (組)
	出 生	死 亡	増 減	転 入	転 出	増 減			
平成17年度	204	303	99	486	577	91	190	123	35
18年度	187	286	99	440	596	156	255	83	31
19年度	177	327	150	381	614	233	383	117	27
20年度	160	342	182	453	593	140	322	97	28
21年度	196	329	133	429	546	117	250	92	22
22年度	156	322	166	366	486	120	286	102	31
23年度	168	377	209	431	511	80	289	110	36
24年度	174	320	146	378	575	197	343	86	24
25年度	147	337	190	421	630	209	399	90	29
26年度	157	362	205	423	596	173	378	87	31
27年度	148	369	221	433	607	174	395	75	32
28年度	156	384	228	420	573	153	381	87	24
29年度	130	379	249	411	555	144	393	80	23
30年度	128	317	189	401	611	210	399	80	19
令和元年度	117	387	270	437	576	139	409	82	29
2年度	123	349	226	375	505	130	356	65	24
3年度	109	332	223	339	519	180	403	57	14
4年度	117	385	268	470	522	52	320	46	29
5年度	86	340	254	391	528	137	391	45	17
6年度	76	370	294	376	514	138	432	38	17

(注)住民基本台帳人口による。(平成24年度より外国人含む。)

資料:市民課

15.地区別人口動態

各年4月1日現在(単位:人)

区分	H 2 7	H 2 8	H 2 9	H 3 0	R 1	R 2	R 3	R 4	R 5	R 6	R 7
総 数	24,754	24,359	23,978	23,585	23,186	22,777	22,421	22,018	21,698	21,307	20,875
勝 山	9,765	9,570	9,451	9,289	9,109	8,932	8,809	8,639	8,533	8,391	8,221
猪 野 瀬	1,932	1,903	1,864	1,857	1,859	1,841	1,793	1,771	1,748	1,726	1,711
平 泉 寺	1,169	1,153	1,133	1,103	1,068	1,040	1,012	994	966	935	919
村 岡	4,438	4,394	4,345	4,249	4,180	4,127	4,094	4,032	3,964	3,921	3,837
北 谷	120	110	106	100	100	95	91	88	89	94	86
野 向	713	714	693	676	650	631	622	600	585	569	556
荒 土	2,029	2,009	1,998	1,989	1,960	1,931	1,891	1,864	1,817	1,780	1,760
北 郷	1,886	1,846	1,800	1,781	1,756	1,738	1,703	1,666	1,631	1,581	1,541
鹿 谷	1,904	1,867	1,806	1,773	1,744	1,710	1,689	1,650	1,663	1,622	1,596
遅 羽	798	793	782	768	760	732	717	714	702	688	648

(注)住民基本台帳人口による。(平成25年より外国人含む。)

資料:市民課

16. 年齢別(5歳階級)人口

令和2年10月1日現在

区 分	平成22年			平成27年			令和2年			
	総数	男	女	総数	男	女	総数	男	女	
総数	25,466	12,072	13,394	24,125	11,478	12,647	22,150	10,581	11,569	
0～4歳	884	459	425	783	398	385	681	342	339	
5～9	958	477	481	948	498	450	808	417	391	
10～14	1,171	557	614	1,019	508	511	979	513	466	
15～19	1,111	595	516	1,024	469	555	861	443	418	
20～24	1,044	513	531	844	468	376	740	349	391	
25～29	1,193	608	585	1,051	548	503	781	421	360	
30～34	1,301	657	644	1,167	599	568	931	476	455	
35～39	1,410	723	687	1,304	656	648	1,084	562	522	
40～44	1,216	565	651	1,399	715	684	1,261	626	635	
45～49	1,453	685	768	1,212	572	640	1,400	709	691	
50～54	1,699	836	863	1,422	675	747	1,190	565	625	
55～59	2,086	1,058	1,028	1,686	830	856	1,404	668	736	
60～64	2,172	1,135	1,037	2,058	1,032	1,026	1,652	805	847	
65～69	1,645	811	834	2,096	1,079	1,017	1,981	986	995	
70～74	1,583	698	885	1,565	751	814	1,955	993	962	
75～79	1,633	704	929	1,441	614	827	1,384	633	751	
80～84	1,509	595	914	1,359	537	822	1,215	471	744	
85～89	865	265	600	1,066	363	703	956	313	643	
90歳以上	504	116	388	658	152	506	784	195	589	
不詳(注)	29	15	14	23	14	9	103	94	9	
65歳以上	人口	7,739	3,189	4,550	8,185	3,496	4,689	8,275	3,591	4,684
	割合(%)	30.4%	26.4%	34.0%	33.9%	30.5%	37.1%	37.4%	33.9%	40.5%

(注)総数には年齢不詳を含むが、65歳以上の人口には不詳を含まない。

資料：国勢調査

17. 昼間人口

令和2年10月1日現在

区 分	常住人口	流入人口			流出人口			昼間人口
		総数	就業者	通学者	総数	就業者	通学者	
平成7年	29,805	1,671	1,427	244	3,703	3,399	304	27,773
12年	29,162	1,856	1,673	183	4,022	3,591	431	26,996
17年	28,143	2,088	1,946	142	4,197	3,803	394	26,034
22年	26,961	2,115	2,013	102	4,572	4,145	427	24,504
27年	25,466	2,196	2,077	119	4,563	4,053	510	23,099
令和2年	22,150	2,386	2,314	72	4,195	3,795	400	20,196

(注)流出人口は「15歳以上の就業者」および「15歳未満通学者を含む通学者」の合計である。

資料：国勢調査

18. 人口集中地区(DID)

令和2年10月1日現在

区 分	人 口 (人)	面 積 (km ²)	人口密度 (1km ² 当たり)
平成2年	12,793	2.9	4,411
7年	12,381	2.8	4,360
12年	11,906	3.0	3,995
17年	11,271	2.98	3,782
22年	10,608	2.99	3,548
27年	9,936	2.95	3,368
令和2年	9,027	2.98	3,029

資料：国勢調査

19. 通勤・通学別流出口(15歳以上)

令和2年10月1日現在(単位:人)

区 分	総 数	就 業 者	通 学 者
市内で従業・通学する者	7,757	7,352	405
県内他市町村への通勤・通学者	4,066	3,706	360
福 井 市	1,898	1,713	185
大 野 市	1,263	1,152	111
永 平 寺 町	423	395	28
坂 井 市	290	284	6
あ わ ら 市	60	60	-
鯖 江 市	56	43	13
越 前 市	50	36	14
そ の 他 の 市 町 村 へ	26	23	3
県外への通勤・通学者	116	89	27
石 川 県 へ	68	60	8
そ の 他 の 都 道 府 県 へ	48	29	19
合 計	11,939	11,147	792

資料:国勢調査

20. 通勤・通学別流入人口(15歳以上)

令和2年10月1日現在(単位:人)

区 分	総 数	就 業 者	通 学 者
市内から従業・通学する者	7,757	7,352	405
県内他市町村からの通勤・通学者	2,341	2,293	48
福 井 市	372	367	5
大 野 市	1,522	1,498	24
永 平 寺 町	269	255	14
坂 井 市	124	124	-
あ わ ら 市	16	16	-
鯖 江 市	19	18	1
越 前 市	10	9	1
そ の 他 の 市 町 村	9	6	3
県外からの通勤・通学者	23	21	2
合 計	10,121	9,666	455

資料:国勢調査

行政

21. 歴代市長

区分	氏名	就任年月日	退任年月日
1	山内 継喜	昭和29年10月15日	昭和33年10月14日
2	〃	昭和33年10月15日	昭和37年10月14日
3	山内 譲	昭和37年10月15日	昭和41年10月14日
4	〃	昭和41年10月15日	昭和45年10月14日
5	高野 春三	昭和45年10月15日	昭和49年10月14日
6	〃	昭和49年10月15日	昭和51年11月17日
7	池田 勤也	昭和51年12月26日	昭和55年12月25日
8	〃	昭和55年12月26日	昭和59年12月25日
9	〃	昭和59年12月26日	昭和63年12月25日
10	今井 三右衛門	昭和63年12月26日	平成 4年12月25日
11	〃	平成 4年12月26日	平成 8年12月25日
12	〃	平成 8年12月26日	平成12年12月25日
13	山岸 正裕	平成12年12月26日	平成16年12月25日
14	〃	平成16年12月26日	平成20年12月25日
15	〃	平成20年12月26日	平成24年12月25日
16	〃	平成24年12月26日	平成28年12月25日
17	〃	平成28年12月26日	令和 2年12月25日
18	水上 実喜夫	令和 2年12月26日	令和 6年12月25日
19	〃	令和 6年12月26日	現在

資料:総務課

22 - 1. 歴代助役

区分	氏名	就任年月日	退任年月日
1	光明 正道	昭和30年11月 8日	昭和34年11月 7日
2	〃	昭和34年11月 8日	昭和37年10月13日
3	皿澤 徳志	昭和39年 3月28日	昭和43年 3月27日
4	〃	昭和43年 3月28日	昭和47年 3月27日
5	池田 勤也	昭和47年 6月24日	昭和51年 6月23日
6	〃	昭和51年 6月24日	昭和51年12月16日
7	鳥山 忠昌	昭和52年 1月24日	昭和56年 1月23日
8	〃	昭和56年 1月24日	昭和60年 1月23日
9	〃	昭和60年 1月26日	平成元年 1月25日
10	山本 隆治	平成元年 4月 1日	平成 5年 3月31日
11	島田 英博	平成 6年 4月 1日	平成10年 3月31日
12	〃	平成10年 4月 1日	平成13年 2月28日
13	中村 重夫	平成13年 4月 1日	平成16年10月22日
14	松山 保雄	平成17年 4月 1日	平成19年 3月31日

(注)平成17年4月1日から助役が収入役事務を兼掌。

資料:総務課

(注)地方自治法改正により平成19年3月31日で助役を廃止。

22 - 2. 歴代副市長

区 分	氏 名	就任年月日	退任年月日
1	松山保雄	平成19年 4月 1日	平成21年 3月31日
2	松村誠一	平成21年 4月 1日	平成25年 3月31日
3	〃	平成25年 4月 1日	平成29年 3月31日
4	〃	平成29年 4月 1日	平成31年 3月31日
5	水上実喜夫	平成31年 4月 1日	令和 2年 7月31日
6	小沢英治	令和 3年 2月 1日	令和 7年 1月31日
7	〃	令和 7年 2月 1日	現 在

資料:総務課

(注)地方自治法の改正により平成19年度より副市長を新設。平成19年4月1日の副市長は法施行前の助役が就任。

23. 歴代収入役

区 分	氏 名	就任年月日	退任年月日
1	豊島和助	昭和30年 1月 1日	昭和33年12月31日
2	〃	昭和34年 1月 1日	昭和37年12月31日
3	梅田 薫	昭和38年 4月10日	昭和42年 4月 9日
4	〃	昭和42年 4月10日	昭和46年 4月 9日
5	笠川 馨	昭和46年 4月10日	昭和50年 4月 9日
6	〃	昭和50年 4月10日	昭和54年 4月 9日
7	〃	昭和54年 4月10日	昭和58年 4月 9日
8	竹内 仁	昭和58年10月 1日	昭和62年 9月30日
9	〃	昭和62年10月 1日	平成 3年 9月30日
10	諏訪芳郎	平成 3年10月 1日	平成 7年 9月30日
11	松山保雄	平成 7年10月 1日	平成11年 9月30日
12	〃	平成11年10月 1日	平成15年 9月30日
13	〃	平成15年10月 1日	平成17年 3月31日

(注)平成17年4月1日から助役が収入役事務を兼掌。

資料:総務課

(注)地方自治法改正により平成19年3月31日で収入役を廃止。

24. 市職員数

令和7年4月1日現在(単位:人)

区 分	職 員 数			一般行政職員		技能労務職員	
	総数	男	女	男	女	男	女
総 数	240	143	97	137	90	6	7
市長の事務部局	169	96	73	91	72	5	1
議会の事務部局	4	3	1	3	1	-	-
監査委員の事務部局	2	-	2	-	2	-	-
教育委員会の事務部局	28	8	20	7	14	1	6
消防長の事務部局	37	36	1	36	1	-	-
上記の内企業職員	11	8	3	8	3	-	-

資料:総務課

25. 地区別選挙人名簿登録者数

令和7年6月1日現在

区 分	総数	勝山	猪野瀬	平泉寺	村岡	北谷	野向	荒土	北郷	鹿谷	遅羽
男	8,601	3,339	707	385	1,587	31	237	728	658	662	267
女	9,388	3,764	738	387	1,718	46	260	779	697	711	288
計	17,989	7,103	1,445	772	3,305	77	497	1,507	1,355	1,373	555

資料:選挙管理委員会

26. 選挙投票状況

執行年月日	種 別	当日有権者数 (人)		
		合計	男	女
平成15年 8月 3日	勝山市議会議員選挙	22,536	10,661	11,875
平成15年11月 9日	衆議院議員総選挙	22,671	10,712	11,959
平成16年 7月11日	参議院議員通常選挙	22,612	10,719	11,893
平成16年11月28日	勝山市長選挙	22,470	10,635	11,835
平成17年 9月11日	衆議院議員総選挙	22,504	10,692	11,812
平成19年 4月 8日	福井県知事選挙	22,189	10,505	11,684
	福井県議会議員選挙	無 投 票		
平成19年 7月29日	参議院議員通常選挙	22,310	10,580	11,730
平成19年 8月12日	勝山市議会議員選挙	22,195	10,530	11,665
平成20年11月30日	勝山市長選挙	無 投 票		
平成21年 8月30日	衆議院議員総選挙	21,921	10,417	11,504
平成22年 7月11日	参議院議員通常選挙	21,833	10,388	11,445
平成23年 4月10日	福井県知事選挙	21,518	10,204	11,314
	福井県議会議員選挙	21,518	10,204	11,314
平成23年 8月 7日	勝山市議会議員選挙	無 投 票		
平成24年11月25日	勝山市長選挙	無 投 票		
平成24年12月16日	衆議院議員総選挙	21,339	10,126	11,213
平成25年 7月21日	参議院議員通常選挙	21,225	10,096	11,129
平成26年12月14日	衆議院議員総選挙	20,807	9,904	10,903
平成27年 4月12日	福井県知事選挙	20,540	9,775	10,765
	福井県議会議員選挙	無 投 票		
平成27年 8月 2日	勝山市議会議員選挙	20,524	9,789	10,735
平成28年 7月10日	参議院議員通常選挙	20,821	9,933	10,888
平成28年11月27日	勝山市長選挙	20,550	9,800	10,750
	勝山市議会議員補欠選挙	無 投 票		
平成29年10月22日	衆議院議員総選挙	20,382	9,702	10,680
令和元年 4月 7日	福井県知事選挙	19,847	9,399	10,448
	福井県議会議員選挙	無 投 票		
令和元年 7月21日	参議院議員通常選挙	19,813	9,378	10,435
令和元年 8月 4日	勝山市議会議員選挙	19,675	9,321	10,354
令和2年11月29日	勝山市長選挙	19,293	9,170	10,123
令和3年10月31日	衆議院議員総選挙	19,119	9,107	10,012
令和4年 7月10日	参議院議員通常選挙	18,923	9,001	9,922
令和5年 4月 9日	福井県知事選挙	18,602	8,869	9,733
	福井県議会議員選挙	18,601	8,868	9,733
令和5年 8月 6日	勝山市議会議員選挙	18,482	8,812	9,670
令和6年10月27日	衆議院議員総選挙	18,191	8,691	9,500
令和6年12月 1日	勝山市長選挙	18,057	8,631	9,426
	勝山市議会議員補欠選挙	18,057	8,631	9,426

投票者数(人)			投票率(%)			種別
合計	男	女	合計	男	女	
17,953	8,331	9,622	79.66	78.14	81.03	市議選
15,144	7,246	7,898	66.80	67.64	66.04	衆院総選挙
14,385	6,912	7,473	63.62	64.48	62.84	参院通常選挙
17,550	8,141	9,409	78.10	76.55	79.50	市長選
16,282	7,681	8,601	72.35	71.84	72.82	衆院総選挙
9,585	4,466	5,119	43.20	42.51	43.81	知事選
無投票						県議選
15,621	7,418	8,202	70.02	70.11	69.92	参院通常選挙
17,346	8,069	9,277	78.15	76.63	79.53	市議選
無投票						市長選
16,681	8,001	8,680	76.10	76.81	75.45	衆院総選挙
14,988	7,153	7,835	68.65	68.86	68.46	参院通常選挙
15,362	7,253	8,109	71.39	71.08	71.67	知事選
15,353	7,248	8,105	71.35	71.03	71.64	県議選
無投票						市議選
無投票						市長選
13,168	6,423	6,745	61.71	63.43	60.15	衆院総選挙
12,681	6,072	6,609	59.75	60.14	59.39	参院通常選挙
10,924	5,337	5,587	52.50	53.89	51.24	衆院総選挙
8,026	3,804	4,222	39.07	38.92	39.22	知事選
無投票						県議選
14,623	6,893	7,730	71.25	70.42	72.01	市議選
13,181	6,309	6,872	63.31	63.52	63.12	参院通常選挙
13,019	6,154	6,865	63.35	62.80	63.86	市長選
無投票						市議補選
12,339	5,937	6,402	60.54	61.19	59.94	衆院総選挙
11,506	5,410	6,096	57.56	58.35	57.97	知事選
無投票						県議選
10,710	5,148	5,562	54.89	53.30	54.06	参院通常選挙
12,532	5,896	6,636	63.70	63.26	64.09	市議選
13,494	6,355	7,139	69.94	69.30	70.52	市長選
11,737	5,687	6,049	62.45	60.42	61.39	衆院総選挙
10,984	5,308	5,676	58.05	58.97	57.21	参院通常選挙
9,674	4,535	5,139	52.01	51.13	52.80	知事選
9,513	4,467	5,046	51.14	50.37	51.84	県議選
11,440	5,394	6,046	61.90	61.21	62.52	市議選
11,023	5,322	5,701	60.60	61.24	60.01	衆院総選挙
11,160	5,290	5,870	61.80	61.29	62.27	市長選
11,156	5,287	5,869	61.78	61.26	62.26	市議補選

資料:選挙管理委員会

27 - 1. 議会活動における本会議の状況

令和6年1月～12月

区分	回数	会期日数	本会議日数
定例会	4	82	17
臨時会	1	1	1

資料: 議会事務局

27 - 2. 議会活動における委員会等の状況

各年1月～12月 (単位:日)

区分		令和2年	令和3年	令和4年	令和5年	令和6年
常任委員会	予算	9	11	9	10	8
	総務文教厚生	11	12	15	17	13
	建設産業	11	15	17	16	11
議会運営委員会		18	15	17	19	22
特別委員会	決算	7	5	5	9	7
	議会広報	16	22	19	16	16
	総合計画特別委員会	1	7	1	-	-
	誘客拠点整備に関する	4	-	-	-	-
	議員政治倫理調査	-	-	-	-	-
	議会改革	7	6	6	3	-
	久保幸治議員に規律を正すことを求める決議案審査	-	-	-	2	-
	新中学校建設	-	-	-	4	17
全員協議会		19	16	17	15	22

資料: 議会事務局

27 - 3. 付議事件の処理状況

令和6年1月～12月

区分		件数	可決 (同意)	否決	修正 議決	認定	承認	継続 審査	審議 未了	撤回
市長提出	条例案	21	21							
	予算案	35	35							
	決算	2				2				
	契約	2	2							
	同意案	14	14							
	専決承認案	8					8			
	諮問 その他	3 5	3 5							
議員提出	条例案	3	3							
	会議規則案	1	1							
	意見書案	1	1							
	決議案 動議	1 1	1 1		1					
選挙	3	3								
推薦										

資料: 議会事務局

27 - 4. 請願陳情処理状況

各年1月～12月

区分	審議結果					
	件数	採択	不採択	審議未了	取下げ	継続審議
令和元年	12	6	6	0	0	0
2年	5	2	3	0	0	0
3年	6	5	1	0	0	0
4年	13	7	6	0	0	0
5年	12	2	9	1	0	0
6年	7	4	3	0	0	0

資料:議会事務局

28.市議会議員

令和7年4月1日現在

議席番号	氏名	所属常任委員会		議席番号	氏名	所属常任委員会	
1	石垣智史	予算	総務文教厚生	8	下牧一郎	予算	総務文教厚生
2	李江嵐	予算	建設産業	9	近藤栄紀	予算	総務文教厚生
3	吉田将克	予算	建設産業	10	下道恵子	予算	建設産業
4	浦上雄次	予算	総務文教厚生	11	丸山忠男	予算	総務文教厚生
5	森かよ子	予算	総務文教厚生	12	松山信裕	予算	建設産業
6	安岡孝一	予算	総務文教厚生	13	帰山寿憲	予算	建設産業
7	富士根信子	予算	建設産業	14	山田安信	予算	建設産業

(注) は委員長、 は副委員長。

資料:議会事務局

29. 歴代市議会議長及び副議長

令和7年4月1日現在

議 長			副 議 長		
順位	氏 名	就任年月日	順位	氏 名	就任年月日
1	山 岸 太 之 助	昭和29年 9月13日	1	沢 田 治 郎 右 衛 門	昭和29年 9月13日
2	”	昭和30年 9月 2日	2	前 川 侯 吉	昭和30年 9月 2日
3	中 村 精	昭和34年 4月 9日	3	松 山 吉 一	昭和34年 9月 1日
4	”	昭和34年 9月 1日	4	田 中 奥 兵 衛	昭和35年 9月 6日
5	平 井 彦 五 郎	昭和35年 9月 6日	5	小 林 清 栄	昭和38年 9月 2日
6	松 井 伝 兵 衛	昭和38年 9月 2日	6	島 田 實	昭和39年12月 4日
7	田 中 奥 兵 衛	昭和39年12月 4日	7	帰 山 長 右 衛 門	昭和41年 1月19日
8	河 合 捨 治	昭和41年 1月19日	8	四 谷 與 一	昭和42年 3月18日
9	松 井 伝 兵 衛	昭和42年 3月18日	9	島 田 慶 雄	昭和42年 9月 4日
10	四 谷 與 一	昭和42年 9月 4日	10	小 林 廣	昭和44年12月15日
11	石 田 己 代 治	昭和46年 9月 2日	11	石 倉 清 治	昭和46年 9月 2日
12	島 田 實 也	昭和50年 9月 4日	12	今 井 三 右 衛 門	昭和48年 9月29日
13	今 井 三 右 衛 門	昭和54年 9月 7日	13	西 出 巖	昭和50年 9月 4日
14	西 出 巖	昭和58年 9月 5日	14	武 内 盛 直	昭和54年 9月 7日
15	水 上 晟	昭和60年 9月20日	15	水 上 晟	昭和58年 9月 5日
16	西 出 巖	昭和62年 9月10日	16	横 山 定 衛	昭和60年 9月20日
17	武 内 盛 直	平成 元年12月19日	17	畔 川 利 通	昭和61年12月22日
18	廣 田 與 三 次 郎	平成 3年 9月 4日	18	川 村 音 一	昭和62年 9月10日
19	乾 吉 一	平成 5年12月17日	19	辻 一 敏	平成 3年 9月 4日
20	佐 々 木 隆 也	平成 7年 1月17日	20	近 藤 栄 治	平成 5年12月17日
21	辻 一 敏	平成 7年 9月 5日	21	北 山 謙 治	平成 7年 9月 5日
22	近 藤 栄 治	平成 9年 9月12日	22	藤 澤 七 郎 兵 衛	平成 9年 9月12日
23	北 山 謙 治	平成11年 9月10日	23	松 井 拓 夫	平成11年 9月10日
24	嶋 田 政 憲	平成13年 9月13日	24	野 尻 佐 太 郎	平成13年 9月13日
25	藤 澤 七 郎 兵 衛	平成15年 9月 2日	25	安 居 久 繁	平成15年 9月 2日
26	安 居 久 繁	平成17年 9月22日	26	椿 山 弘	平成16年 9月24日
27	北 山 謙 治	平成18年11月21日	27	手 塚 貞 臣	平成17年 9月22日
28	笠 松 捷 多 朗	平成19年 9月 3日	28	笠 松 捷 多 朗	平成18年 9月21日
29	村 田 與 右 卫 門	平成21年 9月24日	29	村 田 與 右 卫 門	平成19年 9月 3日
30	清 水 清 蔵	平成22年 9月 3日	30	清 水 清 蔵	平成21年 9月24日
31	松 村 治 門	平成23年 9月 2日	31	松 村 治 門	平成22年 9月 3日
32	倉 田 源 右 卫 門	平成25年 9月 6日	32	門 善 孝	平成23年 9月 2日
33	帰 山 寿 憲	平成27年 9月 2日	33	帰 山 寿 憲	平成25年 9月 6日
34	丸 山 忠 男	平成29年 9月 7日	34	松 山 信 裕	平成27年 9月 2日
35	松 山 信 裕	令和元年 9月 2日	35	北 川 晶 子	平成29年 9月 7日
36	乾 章 俊	令和3年 9月 7日	36	下 道 恵 子	平成30年 6月29日
37	下 牧 一 郎	令和5年 9月 1日	37	乾 章 俊	令和元年 9月 2日
38	松 山 信 裕	令和5年12月18日	38	吉 田 清 隆	令和3年 9月 7日
			39	近 藤 栄 紀	令和5年 9月 1日

資料: 議会事務局

財政

30. 一般会計予算(当初)

令和7年度(単位:千円)

歳 入			歳 出		
科 目	予 算 額	構成比(%)	科 目	予 算 額	構成比(%)
市 税	2,696,893	16.8	議 会 費	154,247	1.0
地 方 譲 与 税	169,050	1.1	総 務 費	2,098,554	13.0
利 子 割 交 付 金	1,000	0.0	民 生 費	4,221,748	26.2
配 当 割 交 付 金	16,000	0.1	衛 生 費	1,399,369	8.7
株 式 等 譲 渡 所 得 割 交 付 金	18,000	0.1	労 働 費	104,839	0.6
法 人 事 業 税 交 付 金	67,000	0.4	農 林 水 産 業 費	639,469	4.0
地 方 消 費 税 交 付 金	560,000	3.5	商 工 費	470,056	2.9
環 境 性 能 割 交 付 金	22,200	0.1	土 木 費	1,494,226	9.3
地 方 特 例 交 付 金	28,204	0.2	消 防 費	396,895	2.5
地 方 交 付 税	4,510,000	28.0	教 育 費	3,866,839	24.0
交 通 安 全 対 策 特 別 交 付 金	1,963	0.0	災 害 復 旧 費	-	0.0
分 担 金 及 び 負 担 金	4,208	0.0	公 債 費	1,203,758	7.5
使 用 料 及 び 手 数 料	148,961	0.9	諸 支 出 金	-	0.0
国 庫 支 出 金	3,230,117	20.0	予 備 費	50,000	0.3
県 支 出 金	1,233,389	7.7			
財 産 収 入	12,511	0.1			
寄 附 金	208,270	1.3			
繰 入 金	186,212	1.1			
繰 越 金	10,000	0.1			
諸 収 入	451,522	2.8			
市 債	2,524,500	15.7			
合 計	16,100,000	100.0	合 計	16,100,000	100.0

資料:財政課

31. 特別会計等予算(当初)

令和7年度(単位:千円)

区 分	予 算 額
特 別 会 計	
育 英 資 金 特 別 会 計	20,576
国 民 健 康 保 険 特 別 会 計	2,199,376
後 期 高 齢 者 医 療 会 計	430,559
介 護 保 険 特 別 会 計 保 険 事 業 勘 定	2,949,444
介 護 保 険 特 別 会 計 介 護 サ ー ビ ス 事 業 勘 定	10,488
市 有 林 造 成 事 業 特 別 会 計	64,169
公 営 企 業 会 計	
水 道 事 業 会 計	877,279
下 水 道 事 業 会 計	2,158,559

資料:財政課

32 - 1. 一般会計歳入決算

令和6年度(単位:千円)

科 目	予 算 額	収入済額	収 入 率 (%)
市 税	2,640,505	2,647,684	100.3
地 方 譲 与 税	172,050	170,448	99.1
利 子 割 交 付 金	1,000	1,147	114.7
配 当 割 交 付 金	16,000	24,315	152.0
株 式 譲 渡 所 得 割 交 付 金	16,000	32,383	202.4
法 人 事 業 税 交 付 金	57,800	70,774	122.4
地 方 消 費 税 交 付 金	528,000	582,522	110.3
環 境 性 能 割 交 付 金	18,800	20,920	111.3
地 方 特 例 交 付 金	111,919	111,919	100.0
地 方 交 付 税	5,048,118	5,048,118	100.0
交 通 安 全 対 策 特 別 交 付 金	2,232	1,885	84.5
分 担 金 及 び 負 担 金	13,864	10,949	79.0
使 用 料 及 び 手 数 料	151,265	150,622	99.6
国 庫 支 出 金	3,652,293	2,591,482	71.0
県 支 出 金	1,748,029	1,632,718	93.4
財 産 収 入	20,524	27,131	132.2
寄 附 金	213,109	188,143	88.3
繰 入 金	777,415	776,234	99.8
繰 越 金	1,117,157	1,117,157	100.0
諸 収 入	578,141	342,155	59.2
市 債	2,805,738	1,798,738	64.1
合 計	19,689,959	17,347,444	88.1

資料:財政課

32 - 2. 一般会計歳出決算

令和6年度(単位:千円)

科 目	予 算 額	支出済額	執 行 率 (%)
議 会 費	142,876	139,576	97.7
総 務 費	4,088,884	3,889,937	95.1
民 生 費	4,341,277	4,174,604	96.2
衛 生 費	1,787,874	1,751,126	97.9
労 働 費	104,839	104,839	100.0
農 林 水 産 業 費	657,255	577,987	87.9
商 工 費	641,497	408,241	63.6
土 木 費	2,330,567	1,953,032	83.8
消 防 費	365,051	360,657	98.8
教 育 費	2,639,450	1,276,302	48.4
災 害 復 旧 費	1,318,794	848,334	64.3
公 債 費	1,224,454	1,223,609	99.9
諸 支 出 金	-	-	-
予 備 費	47,142	-	0.0
合 計	19,689,960	16,708,244	84.9

資料:財政課

33. 特別会計等歳入歳出決算

令和6年度(単位:千円)

区 分	歳 入	歳 出
特 別 会 計		
市有林造成事業特別会計	52,219	52,219
育英資金特別会計	30,456	30,456
国民健康保険特別会計	2,189,239	2,188,830
後期高齢者医療特別会計	422,436	422,289
介護保険特別会計保険事業勘定	2,933,278	2,933,246
介護保険特別会計介護サービス事業勘定	9,964	9,964
公 営 企 業 会 計		
水道事業会計	504,684	499,427
{ 収益的収支		
{ 資本的収支	106,380	300,182
下水道事業会計	1,102,643	1,056,741
{ 収益的収支		
{ 資本的収支	893,111	995,878

資料: 財政課

34. 市税負担状況

令和6年度(単位:円)

区 分	市民1人当たり負担額	1世帯当たり負担額
市 税 総 額	126,884	333,211
市 民 税	51,807	136,050
固 定 資 産 税	56,301	147,853
軽 自 動 車 税	4,017	10,549
市 た ば こ 税	7,140	18,751
都 市 計 画 税	6,346	16,664
入 湯 税	1,273	3,343

(注) 市民税については法人市民税を含む。

資料: 市民課

35. 市税納税者数

区 分	市民税(人)				固定資産税(人)			軽自動車 税(台) 二 輪・農耕者 を含む
	個 人		法 人		土地	家屋	償却資産	
	均等割	所得割	均等割	法人税割				
令和2年度	12,474	10,897	565	195	5,867	8,694	305	11,686
3年度	12,283	10,691	571	198	5,828	8,579	255	11,568
4年度	12,034	10,529	575	199	5,793	8,602	306	11,481
5年度	12,014	10,512	576	206	5,763	8,576	299	11,430
6年度	12,216	10,755	588	211	5,717	8,516	301	11,350

資料: 市民課

36. 市有財産の状況

令和7年3月31日現在

区 分	土 地(m ²)	建 物(m ²)	区 分	土 地(m ²)
教 育 施 設	821,624.18	76,582.27	山 林	7,981,563.00
福 祉 施 設	27,598.71	12,149.82	砂 防 林	412,800.00
衛 生 施 設	77,151.61	14,554.65	保 安 林	9,321,600.00
商 工 施 設	25,274.94	4,947.58	基 金	現 金 5,273,667,730 円
土 木 施 設	4,211,902.97	14,666.77		債 権 1,387,855,499 円
市 役 所 其 他	27,537.87	11,908.99		債 務 1,134,334,292 円
				土 地 2951.13m ²
普 通 財 産	217,919.56	3,720.28	有 価 証 券	324,200千円
			出 資 金	271,666千円
			債 権	161,764千円

資料: 財政課

教育・文化

37. 歴代教育長

区分	氏名	就任年月日	退任年月日
1	伊藤 保	昭和29年 9月 1日	昭和31年 9月30日
2	田中 深治	昭和31年10月 1日	昭和39年 9月30日
3	牧野 義一	昭和39年10月11日	昭和43年10月 1日
4	松田 曄	昭和43年10月14日	昭和44年 9月30日
5	島田 正夫	昭和44年10月11日	昭和47年10月 1日
6	山口 郁二郎	昭和48年 1月16日	昭和48年12月10日
7	斉藤 忠	昭和48年12月11日	昭和56年11月 4日
8	久保 英一	昭和56年11月11日	平成 元年11月 5日
9	仲村 茂春	平成 元年11月 8日	平成 9年11月 5日
10	小寺 武夫	平成10年 2月17日	平成13年 1月25日
11	山 範男	平成13年 3月26日	平成22年 3月31日
12	梅田 幸重	平成22年 4月 1日	令和 4年 3月31日
13	油谷 泉	令和 4年 4月 1日	現 在

資料:教育総務課

38. 教育委員

令和7年4月1日現在

職名	氏名	委員任期
教育長	油谷 泉	令和5年 3月26日～令和8年 3月25日
教育長職務代理者	島田 さよ子	令和 4年 6月27日～令和8年 6月26日
委員	田中 修二	令和5年12月24日～令和9年12月23日
委員	斉藤 雅昭	令和7年 3月26日～令和11年 3月25日
委員	池内 美和子	令和5年 4月 1日～令和9年 3月31日

資料:教育総務課

39. 小・中学校年次別児童生徒数

各年5月1日現在(単位:人)

区分	小学校										中学校					
	市立										私立	市立				私立
	平泉寺	成器南	成器西	村岡	三室	野向	荒土	鹿谷	北郷	計	このども	勝山南部	勝山中	勝山北	計	このども
令和2年	41	302	175	177	42	25	99	77	67	#####	58	211	218	131	560	34
3年	46	293	167	179	38	21	99	70	69	982	54	196	199	133	528	38
4年	38	287	159	186	34	21	93	63	71	952	52	206	189	121	516	35
5年	39	272	161	185	33	16	99	64	63	932	52	200	185	119	504	35
6年	38	256	163	171	33	15	97	61	70	904	51	191	187	117	495	33
7年	31	252	156	175	30	15	92	57	63	871	53	177	186	115	478	34

資料:教育総務課

40. 小・中学校及び高等学校の男女別児童生徒数

令和7年5月1日現在(単位:人)

区分	小学校										中学校				県立高等学校
	市立										私立	市立			私立
	平泉寺	成器南	成器西	村岡	三室	野向	荒土	鹿谷	北郷	このども	勝山南部	勝山中	勝山北	このども	勝山
男	19	132	74	96	17	8	55	34	28	21	95	92	53	16	142
女	12	120	82	79	13	7	37	23	35	32	82	94	62	18	134
計	31	252	156	175	30	15	92	57	63	53	177	186	115	34	276

資料:教育総務課

41. 幼稚園の幼児数

各年5月1日現在(単位:人)

区 分	園数	学級数	幼児数		
			総数	男	女
令和2年	1	3	20	7	13
3年	1	3	16	5	11
4年	1	3	13	6	7
5年	1	3	13	9	4
6年	1	2	10	8	2
7年	1	1	5	3	2

資料:こども課

42. 幼稚園年齢別幼児数

令和7年5月1日現在(単位:人)

区 分	3歳児			4歳児			5歳児			幼稚園計
	男	女	計	男	女	計	男	女	計	
成器南幼稚園	-	-	-	-	-	-	3	2	5	5
計	-	-	-	-	-	-	3	2	5	5

資料:こども課

43. 高等学校卒業生状況

区 分	令和7年3月卒業生		令和6年3月卒業生		令和5年3月卒業生	
	男	女	男	女	男	女
就職者	0	1	4	1		1
県内就職	0	1	3	1		1
県外就職	0	0	1	0		
進学者	45	54	45	59	43	47

資料:教育総務課

44. 市立図書館

各年度末3月31日現在

区 分	蔵書数(冊)	登録者数(人)	入館者数(人)	開館日数(日)	貸出冊数(冊)
令和元年度	144,701	21,643	84,035	293	114,244
2年度	147,364	21,637	56,579	273	102,458
3年度	149,849	21,860	58,978	293	112,917
4年度	152,675	21,877	61,854	294	102,716
5年度	155,520	22,122	66,275	294	102,770
6年度	156,758	22,164	63,087	290	98,904

資料:市立図書館

45. 勝山市の文化財

令和7年4月1日現在

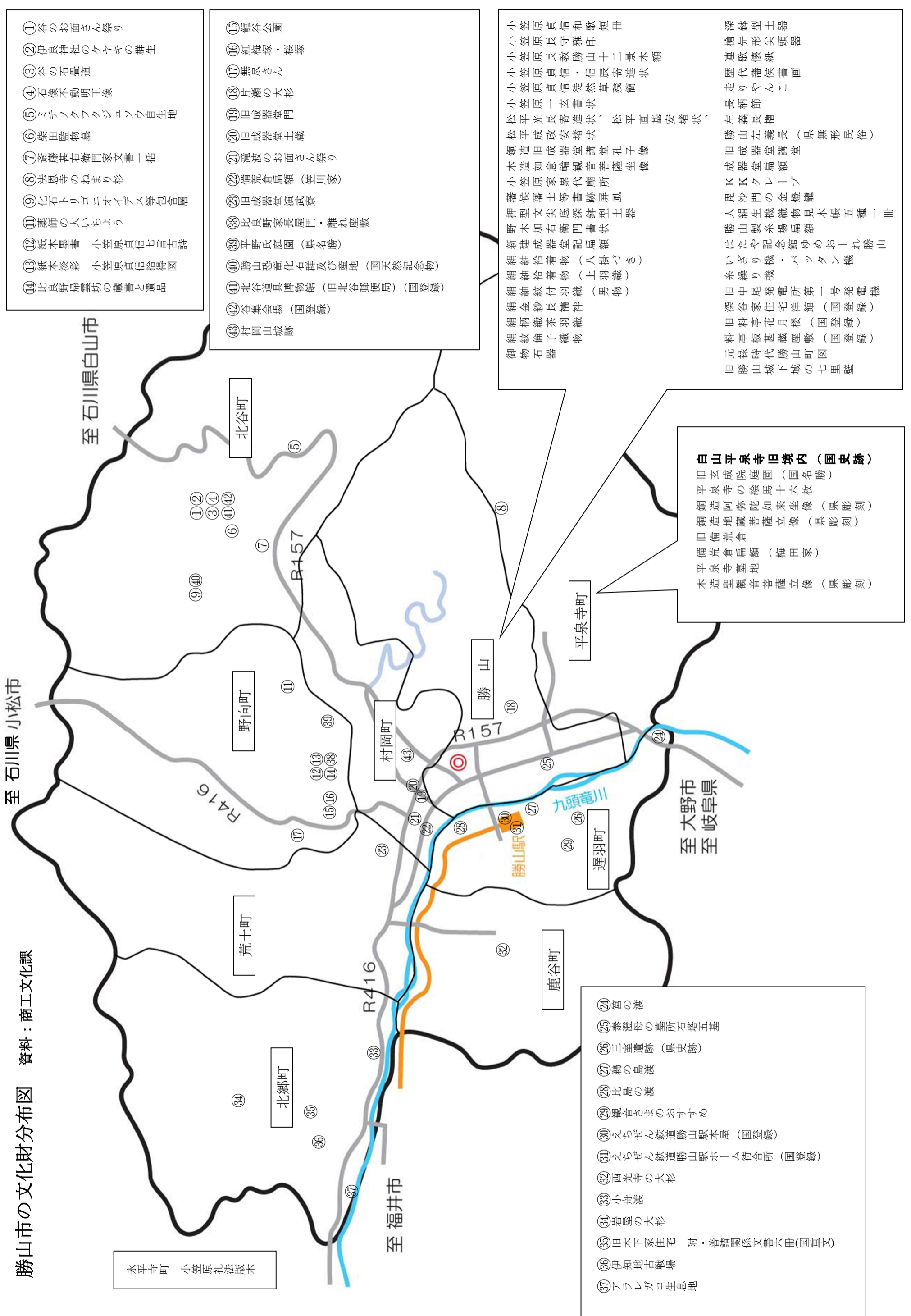
区分	番号	分類	種別	名称	員数	指定番号	指定年月日	備考
国指定	1	有形文化財	建造物	旧木下家住宅付普請関係文書6点	1棟	-	H22.6.29	
	2	記念物	史跡	白山平泉寺旧境内 (旧白山平泉寺城跡)	-	-	H9.3.10 (S10.8.27)	
	3	"	名勝	旧玄成院庭園	-	-	S5.10.3	
	4	"	天然記念物	アラレガコ生息地	-	-	S10.6.7	
	5	"	"	勝山恐竜化石群及び産地	-	-	H29.2.9	
国登録	1	有形文化財	建造物	えちぜん鉄道勝山駅本屋	1棟	24	H16.2.17	
	2	"	"	えちぜん鉄道勝山駅 ホーム待合所	1棟	25	H16.2.17	
	3	"	"	深谷家住宅洋館	1棟	18-0091	H23.7.25	
	4	"	"	旧料亭花月楼(中村家住宅主屋)	1棟	18-0092	H23.7.25	
	5	"	"	料亭板基蔵座敷	1棟	18-0093	H23.7.25	
	6	"	"	北谷道具博物館(旧北谷郵便局)	1棟		H31.3.29	
	7	"	"	谷集会場	1棟		H31.3.29	
県指定	1	有形文化財	彫刻	銅造阿弥陀如来坐像	1躯	-	S52.6.17	
	2	"	"	銅造地藏菩薩立像	1躯	-	S52.6.17	
	3	"	"	木造 聖観音菩薩立像	1躯	-	H29.3.31	祭礼7/18
	4	記念物	史跡	三室遺跡(縄文時代)	-	-	S28.3.19	
	5	民俗文化財	無形	勝山左義長	-	-	H20.2.22	2月最終 土曜日・日曜日
	6	記念物	名勝	平野氏庭園	-	-	H28.3.25	
市指定	1	有形文化財	建造物	旧成器堂講堂	1棟	1	S41.10.26	
	2	"	"	旧成器堂門	1棟	11	S47.4.21	
	3	"	"	旧成器堂土蔵	1棟	12	S47.4.21	
	4	"	"	旧成器堂演武寮	1棟	13	S47.4.21	
	5	"	"	旧備荒倉	1棟	14	S47.4.21	
	6	"	"	左義長櫓	3基	66	H7.1.17	
	7	"	"	はたや記念館ゆめおーれ勝山	建築群	68	H18.12.4	
	8	"	"	比良野家離れ座敷	1棟	69	H21.9.2	
		"	"	比良野家長屋門	1棟		H21.9.2	
	9	"	絵画	平泉寺の絵馬十六枚	16枚	35	S54.4.5	
	10	"	"	紙本淡彩 小笠原貞信拾得図	1幅	57	H3.1.18	
	11	"	彫刻	石像 不動明王	1躯	16	S47.4.21	祭礼8/11
	12	"	"	木造 如意輪観音菩薩坐像	1躯	58	H3.1.18	祭礼9月第1日曜日
	13	"	"	銅造 旧成器堂講堂孔子像	1躯	59	H3.1.18	
	14	"	工芸品	毘沙門の金燈籠	1基	24	S50.10.15	
	15	"	"	小笠原長守雅印	1組	60	H3.1.18	
	16	"	書跡	連歌懐紙	料紙4枚	44	S60.5.7	
	17	"	"	藩侯藩士等書跡屏風	1帖	47	S60.5.7	
	18	"	"	小笠原貞信徒然草残簡	1面	48	S60.5.7	
	19	"	"	小笠原長教勝山十二景木額	1面	49	S60.5.7	
	20	"	"	紙本墨書 小笠原貞信七言古詩	1幅	61	H3.1.18	
		"	"	小笠原貞信和歌短冊	1葉			62
22	"	古文書	斎藤甚右衛門家文書一括	1括	34	S54.4.5		

区分	番号	分類	種別	名称	員数	指定番号	指定年月日	備考
市 指 定	23	有形文化財	古文書	小笠原一玄書状	1点	45	S60.5.7	
	24	"	"	小笠原貞信・信辰寄進状	-	50	S60.5.7	
	25	"	"	野木加右衛門書状	1点	63	H3.1.18	
	26	"	"	元禄時代勝山町図	1点	70	H26.7.10	
	27	"	"	松平光長寄進状、松平直基安堵状、松平成政安堵状	3点	72	H31.2.7	
	28	"	考古資料	御物石器	1点	19	S47.4.21	
	29	"	"	押型文尖底深鉢型土器	1点	36	S54.4.5	
	30	"	"	深鉢型土器	1点	37	S54.4.5	
	31	"	"	槍先形尖頭器	1点	64	H3.1.18	
	32	"	歴史資料	備荒倉扁額二面	2面	15	S47.4.21	
	33	"	"	小笠原礼法版木	61枚	29	S50.10.15	
	34	"	"	勝山製糸場扁額	1面	31	S54.4.5	
	35	"	"	成器堂扁額	1面	32	S54.4.5	
	36	"	"	新建成器堂記扁額	1面	33	S54.4.5	
	37	有形文化財	歴史資料	比良野綿雲坊の蔵書と遺品	1式	51	S60.5.7	
	38	"	"	旧中尾発電所第一号発電機	1基	67	H7.1.17	
	39	"	書画	歴代藩侯書画	1巻	46	S60.5.7	
	40	民俗文化財	有形	無尽さん	1基	20	S47.4.21	
	41	"	"	いざり機・バタン機	各1台	25	S50.10.15	
	42	"	"	糸繰り機	1台	53	S63.2.10	
	43	"	"	機業製品 (1)絹紋倫子織物 (2)KKクレープ (3)人絹生機織物見本帳 (4)絹細紋付羽織 男物 (5)絹細衿着物(上羽織) (6)絹細衿着物(八掛つき) (7)絹金紗長襦袢 (8)絹柄織茶羽織	1点 1反 5種1冊 1着 1着 1着 1着 1着	42	S56.4.7	
	44	"	無形	長柄節		6	S44.8.20	
	45	"	"	滝波のお面さん祭り		8	S44.8.20	2/11
	46	"	"	谷のお面さん祭り		9	S44.8.20	2/16
	47	"	"	観音さまのおすすめ		10	S44.8.20	3月第3土曜日
	48	"	"	走りやんこ		40	S56.4.7	4/13
	49	記念物	旧跡	渡船場 (1)小舟渡 (2)比島の渡 (3)鶴の島渡 (4)筥の渡		3	S41.10.26	
	50	"	史跡	泰澄母の墓所石塔五基	石塔5基	17	S47.4.21	祭礼8月第4土曜日
	51	"	"	柴田監物墓	1基	18	S47.4.21	法要8/15
	52	"	"	小笠原家累代廟所		26	S50.10.15	法要6/12
	53	"	"	平泉寺墓地		27	S50.10.15	
	54	"	"	谷の石畳道		30	S50.10.15	
	55	"	"	紅梅塚・桜塚		28	S50.10.15	
	56	"	"	伊知地古戦場		41	S56.4.7	畑ヶ塚祭礼 10/25
	57	"	"	村岡山城跡		71	H31.2.7	
	58	"	"	旧勝山城下域の七里壁		73	R3.4.13	

区分	番号	分類	種別	名称	員数	指定番号	指定年月日	備考
市 指 定	59	"	名勝	龍谷公園		39	S54.4.5	
	60	"	天然記念物	西光寺の大杉	1本	4	S41.10.26	
	61	"	"	岩屋の大杉	1本	5	S41.10.26	
	62	"	"	法恩寺のねまり杉	1本	22	S50.10.15	
	63	"	"	粟師の大いちょう	1本	38	S54.4.5	
	64	"	"	化石トリゴニオイデス等包含層		43	S57.7.5	
	65	"	"	片瀬の大杉	1本	54	S63.2.10	
	66	"	"	伊良神社のケヤキの群生	12本	55	S63.2.10	
	67	"	"	ミチノクフクジュソウ自生地		65	H3.1.18	

資料:商工文化課

勝山市の文化財分布図 資料：商工文化課



- ① 谷のお面さん祭り
- ② 伊良神社のケヤキの群生
- ③ 谷の石畳道
- ④ 石像不動明王像
- ⑤ ミチノクフクジュソウ自生地
- ⑥ 柴田監物墓
- ⑦ 斎藤甚右衛門家文書一括
- ⑧ 法恩寺のねまり杉
- ⑨ 化石トリゴニオイデス等包含層
- ⑩ 葉師の大いちよう
- ⑪ 紙本墨書 小笠原貞信七言古詩
- ⑫ 紙本淡彩 小笠原貞信拾得図
- ⑬ 比良野帰雲坊の蔵書と遺品

- ⑮ 龍谷公園
- ⑯ 紅梅塚・桜塚
- ⑰ 無尽さん
- ⑱ 片瀬の大杉
- ⑲ 旧成器堂門
- ⑳ 旧成器堂土蔵
- ㉑ 滝波のお面さん祭り
- ㉒ 備荒倉扁額(笠川家)
- ㉓ 旧成器堂演武寮
- ㉔ 比良野家長屋門・離れ座敷
- ㉕ 平野氏庭園(県名勝)
- ㉖ 勝山恐竜化石群及び産地(国天然記念物)
- ㉗ 北谷道具博物館(旧北谷郵便局)(国登録)
- ㉘ 谷集会場(国登録)
- ㉙ 村岡山城跡

- 小笠原貞信和歌短冊
- 小笠原長守雅印
- 小笠原長教勝山十二景木額
- 小笠原貞信・信辰寄進状
- 小笠原貞信徒然草残簡
- 小笠原一玄書状
- 松平光長寄進状、松平直基安堵状、
- 松平成政安堵状
- 銅造旧成器堂講堂孔子像
- 木造如意輪観音菩薩坐像
- 小笠原家果代廟所
- 藩侯藩士等書跡屏風
- 押型文尖底深鉢型土器
- 野木加右衛門書状
- 新建成器堂記扁額
- 絹紬袷着物(八掛づき)
- 絹紬袷着物(上羽織)
- 絹紬紋付羽織(男物)
- 絹金紗長襦袢
- 絹柄織茶羽織
- 絹紋倫子織物
- 御物石器
- 深鉢型土器
- 槍先形尖頭器
- 連歌懐紙
- 歴代藩侯書画
- 走りやんこ
- 長柄節
- 左義長櫓
- 勝山左義長(県無形民俗)
- 旧成器堂講堂
- 成器堂扁額
- KKクレープ
- 毘沙門の金燈籠
- 人絹生機織物見本帳五種一冊
- 勝山製糸場扁額
- はたや記念館ゆめおーれ勝山
- いざり機・ボタン機
- 糸繰り機
- 旧中尾発電所第一号発電機
- 深谷家住宅洋館(国登録)
- 旧料亭花月楼(国登録)
- 料亭板甚蔵座敷(国登録)
- 元禄時代勝山町図
- 旧勝山城下城の七里壁

- 白山平泉寺旧境内(国史跡)**
- 旧玄成院庭園(国名勝)
 - 平泉寺の絵馬十六枚
 - 銅造阿弥陀如来坐像(県彫刻)
 - 銅造地藏菩薩立像(県彫刻)
 - 旧備荒倉
 - 備荒倉扁額(梅田家)
 - 平泉寺墓地
 - 木造聖観音菩薩立像(県彫刻)

- ㉚ 宮の渡
- ㉛ 泰澄母の墓所石塔五基
- ㉜ 三室遺跡(県史跡)
- ㉝ 鶴の島渡
- ㉞ 比島の渡
- ㉟ 観音さまのおすめ
- ㊱ えちぜん鉄道勝山駅本屋(国登録)
- ㊲ えちぜん鉄道勝山駅ホーム待合所(国登録)
- ㊳ 西光寺の大杉
- ㊴ 小舟渡
- ㊵ 岩屋の大杉
- ㊶ 旧木下家住宅 附・普請関係文書六冊(国重文)
- ㊷ 伊知地古戦場
- ㊸ アラレガコ生息地

永平寺町 小笠原礼法版木

農林業

■農林業経営体とは

農林産物の生産を行うか又は委託を受けて農林作業を行い、生産又は作業に係る面積・頭羽数が、一定規模を超える事業を行う者をいう。

農業経営体とは

(1)経営耕地面積が30a以上の規模の農業。(2)農作物の作付面積又は栽培面積、家畜の飼養頭羽数又は出荷羽数、その他の事業の規模が農林業経営体の外形基準以上の農業。(3)農作業の受託の事業。のいずれかに該当する事業を行う者をいう。

林業経営体とは

(1)権原に基づいて育林又は伐採を行うことができる山林の面積が3ha以上の規模の林業。(2)委託を受けて行う育林若しくは素材生産又は立木を購入して行う素材生産の事業。のいずれかに該当する事業を行う者をいう。

農家とは

経営耕地面積が10a以上の農業を営む世帯又は経営耕地面積が10a未満であっても、農産物販売金額が年間15万円以上ある世帯をいう。

販売農家とは

経営耕地面積が30a以上又は農産物販売金額が年間50万円以上の農家をいう。

自給的農家とは

経営耕地面積が30a未満かつ農産物販売金額が年間50万円未満の農家をいう。

46. 組織形態別農林業経営体数

令和2年2月1日現在

経営形態	法人				財産区	法人化していない	計
	農事組合法人	会社	各種団体	その他法人			
農業経営体	15	2	0	1	0	562	580
林業経営体	1	0	2	0	1	10	14

資料: 農林業センサス

47. 専業・兼業農家数の推移

各年2月1日現在(単位: 戸)

区分	平成17年	平成22年	平成27年	令和2年
自給的農家	423	400	367	280
販売農家	専業	145	143	141
	第1種兼業	143	49	75
	第2種兼業	1,072	865	634
計	1,783	1,457	1,217	830

(注) 令和2年からは専業・兼業の合計を記載。

資料: 農林業センサス

48. 経営耕地面積別農家数の推移

各年2月1日現在(単位: 戸)

区分	平成17年	平成22年	平成27年	令和2年
0.5ha 未満	663	613	541	106
0.5ha ~ 1.0ha未満	562	438	327	213
1.0ha ~ 1.5ha未満	300	196	170	106
1.5ha ~ 2.0ha未満	128	91	80	55
2.0ha 以上	130	119	99	100
計	1,783	1,457	1,217	580

(注) 平成17年からの数値は販売農家と自給的農家をあわせた数値である。

資料: 農林業センサス

(注) 自給的農家は、0.5ha未満に含めることとした。

49. 経営耕地面積

令和2年2月1日現在

区 分	面 積 (a)	農業経営体数
田	137,826	573
畑	3,728	123
樹園地	53	8
計	141,607	576

資料: 農林業センサス

(注) 田・畑・樹園地を重複している農家があるため、農家数計は、内訳の計と一致しない。

50. 地区別農業の状態

令和2年2月1日現在

区 分	農 家 数 (戸)			経 営 耕 地 面 積 (a)			
	計	販売農家	自給的農家	計	田	畑	樹園地
勝山	114	79	35	13,909	13,639	252	18
平泉寺	100	78	22	23,994	21,997	1,985	12
村岡	112	66	46	12,274	12,079	189	6
北谷	8	2	6	-	×	×	×
野向	48	40	8	-	×	×	×
荒土	176	121	55	30,123	29,735	388	-
北郷	95	54	41	11,674	11,561	108	5
鹿谷	116	62	54	20,382	19,910	464	8
遅羽	61	48	13	9,723	9,516	203	4
総数	830	550	280	122,079	118,437	3,589	53

(注) 猪野瀬は勝山に含む。ただし岡横江地区は平泉寺に含む。

資料: 農林業センサス

(注) 旧村岡村三谷地区(現昭和町の一部)については村岡に含む。

(注) 経営耕地面積は農業経営体に関する数値である。

51. 家畜飼養農家と家畜・家禽頭羽数

令和7年3月31日現在

区 分	乳用牛	肉用牛	乳・肉用牛	ヤギ	合鴨	鶏
農家数(戸)	3	1	-	1	-	2
家畜数(頭・羽)	134	3	-	18	-	162

資料: 農林課

52. 作物別収穫(栽培)面積

各年2月1日現在(単位: ha)

区 分	稲	麦類	雑穀	芋類	豆類	工芸作物	野菜	花き類	飼料作物	果樹類	種苗・苗木類
平成12年	1,169.8	60.8	66.4	5.6	6.6	1.8	60.0	8.4	-	0.1	-
17年	1,159.0	108.7	94.7	3.4	6.1	2.6	55.2	8.7	-	-	0.8
22年	1,114.2	139.0	146.6	2.2	6.1	3.1	49.0	6.1	-	-	-
27年	1,011.8	215.2	227.2	1.4	4.1	0.4	52.1	5.1	-	0.4	-
令和2年	957.1	230.2	26.1	3.1	2.4	0.0	42.1	5.7	-	-	-

(注) 平成12年からの数値は、販売目的で作付(栽培)した作付面積。

資料: 農林業センサス

53. 勝山市の主な特産物

令和6年度

区 分	生産量 (kg)	販売額 (千円)
サ ト イ モ	151,483	45,239
水 菜 (生食用)	6,444	2,100
ネ ギ	47,694	23,722
ナ ス	1,855	723
ミ デ イ ト マ ト	3,003	2,990
菊	226,780 (本)	10,451

(注)JA扱い分のみ。

資料提供:JA福井県

54. 保有山林面積規模別林業経営体数

令和2年2月1日現在(単位:戸)

区 分	3ha 未満	3~5ha 未満	5~10ha 未満	10~20ha 未満	20~30ha 未満	30~50ha 未満	50ha 以上	総 数
勝 山	-	1	1	-	-	-	1	3
平 泉 寺	-	2	1	-	-	1	1	5
村 岡	-	-	}	}	-	-	}	5
北 谷	-	-			-	-		-
野 向	-	-	}	}	-	-	}	-
荒 土	-	-			2	1		-
北 郷	-	-	}	}	-	-	}	-
鹿 谷	-	-			-	-		-
遅 羽	-	-	}	}	-	-	}	-
総 数	-	3			4	1		-

(注)猪野瀬は勝山に含む。ただし、岡横江地区は平泉寺に含む。

資料:農林業センサス

(注)旧村岡町三谷地区(現昭和町の一部)については村岡に含む。

(注)林業経営体対象。

55. 林野総面積

令和5年3月31日現在(単位:ha)

区 分		面 積 (ha)			
所有別	国 有	2,002.00			
	公 有	4,132.00			
	私 有	14,050.00			
	合計	20,184.00			
区 分	面 積 (ha)	区 分	面 積 (ha)		
種類別	針葉樹林	人工林	7,907	伐採跡地	27
		天然林	220	未立木地	729
	広葉樹林	人工林	222	特殊樹林	-
		天然林	11,070	更新困難地	-
	竹	林	9	原野	-

合計と内訳が一致しないのは四捨五入によるものである

資料:福井県統計年鑑

56. 造林伐採面積

令和7年度(単位:ha)

区 分	伐 採 面 積	人 工 造 林
国 有 林	-	-
県 行 造 林	0.00	0.00
公 団 造 林	-	-
公 社 造 林	-	-
官 行 造 林	-	-
市 有 林	24.59	-
集 落・社 寺・学 校 営	-	-
会 社・団 体・そ の 他	-	-
個 人	625.27	0.48
総 数	649.86	0.48

資料:農林課

57. 地区別山林面積

令和2年2月1日現在(単位:ha)

区 分	所 有 山 林	貸 付 山 林	借 入 山 林	保 有 山 林
勝 山	1,782	407	}	1,376
平 泉 寺	107	-		107
村 岡	}	-	}	}
北 谷		-		
野 向		-		
荒 土		61		
北 郷		-		
鹿 谷		-		
遅 羽	-	-	107	168
総 面 積	1,950	407	107	1,651

(注) 林業経営体対象。

資料:農林業センサス

(注) 猪野瀬は勝山に含む。ただし、岡横江地区は平泉寺に含む。

(注) 旧村岡町三谷地区(現昭和町の一部)については村岡に含む。

事業所

58. 産業別就業人口

各年10月1日現在(単位:人)

区 分	平成22年			平成27年			令和2年		
	総 数	男	女	総 数	男	女	総 数	男	女
総 数	12,833	6,874	5,959	12,480	6,673	5,807	11,491	5,984	5,507
第 1 次 産 業	857	535	322	780	510	270	599	412	187
農 業	800	481	319	714	448	266	547	363	184
林 業 ・ 狩 猟 業	53	51	2	63	59	4	51	49	2
漁 業 ・ 水 産 業	4	3	1	3	3	0	1	0	1
第 2 次 産 業	4,514	2,815	1,699	4,424	2,807	1,617	3,818	2,396	1,422
鉱 業	20	13	7	10	6	4	6	5	1
建 設 業	1,208	1,041	167	1,181	1,008	173	1,019	862	157
製 造 業	3,286	1,761	1,525	3,233	1,793	1,440	2,793	1,529	1,264
第 3 次 産 業	7,240	3,405	3,835	7,199	3,310	3,889	6,654	2,966	3,688
卸 売 業 ・ 小 売 業	1,757	897	860	1,648	845	803	1,424	723	701
金 融 保 険 ・ 不 動 産 業	309	140	169	312	147	165	247	107	140
運 輸 ・ 通 信 業	640	509	131	566	445	121	518	410	108
電 気 ・ ガ ス ・ 水 道 業	59	49	10	58	47	11	48	42	6
サ ー ビ ス 業	3,959	1,452	2,507	4,163	1,507	2,656	4,022	1,420	2,602
公 務	516	358	158	452	319	133	395	264	131
分 類 不 能 の 産 業	222	119	103	77	46	31	420	210	210

(注)第1～3次産業の分類は慣例による分類。

資料: 国勢調査

59. 産業分類別・従業上の地位別就業者

各年10月1日現在(単位:人)

区 分	平成27年	令和2年			
		総 数	雇用者、 役員含む	自営業主、 家庭内 就職者含む	家 族 従業者
総 数	12,480	11,491	9,433	1,264	492
第 1 次 産 業	780	599	154	304	139
農 業	714	547	108	298	139
林 業 ・ 狩 猟 業	63	51	45	6	-
漁 業	3	1	1	-	-
第 2 次 産 業	4,424	3,818	3,366	309	87
鉱 業	10	6	4	-	-
建 設 業	1,181	1,019	787	181	40
製 造 業	3,233	2,793	2,575	128	47
第 3 次 産 業	7,199	6,654	5,777	574	236
卸 売 ・ 小 売 業	1,648	1,424	1,178	143	90
金 融 ・ 保 険 業	241	196	192	2	1
不 動 産 業	71	51	46	4	1
運 輸 ・ 通 信 業	566	518	493	19	1
電 気 ・ ガ ス ・ 水 道 業	58	48	48	-	-
サ ー ビ ス 業	4,163	4,022	3,425	406	143
公 務	452	395	395	-	-
分 類 不 能 の 産 業	77	420	136	77	30

(注)総数には、従業上の地位「不詳」の数を含む。

資料: 国勢調査

60. 産業分類別事業所数・従業者数の推移

区 分	平成21年		平成24年		平成26年		平成28年		令和3年	
	事業所数 (所)	従業者数 (人)	事業所数 (所)	従業者数 (人)	事業所数 (所)	従業者数 (人)	事業所数 (所)	従業者数 (人)	事業所数 (所)	従業者数 (人)
総 数	1,390	10,091	1,181	9,138	1,169	8,722	1,212	9,260	1,091	8,633
農 林 漁 業	13	81	9	55	12	189	18	323	19	342
非 農 林 漁 業	1,377	10,010	1,172	9,083	1,157	8,533	1,194	8,937	1,072	8,291
鉱業・採石業・砂利採取業	4	32	1	1	-	-	-	-	-	-
建 設 業	167	814	159	776	148	775	167	814	150	752
製 造 業	200	2,806	172	2,783	171	2,760	172	2,909	146	2,736
電気・ガス・熱供給・水道業	5	32	2	16	2	16	2	15	1	9
情 報 通 信 業	6	37	6	41	5	34	6	43	6	43
運 輸 業 ・ 郵 便 業	20	297	18	535	15	280	16	345	16	156
卸 売 業 ・ 小 売 業	359	2,017	306	1,477	300	1,444	285	1,379	256	1,309
金 融 業 ・ 保 険 業	19	139	19	120	19	125	17	118	15	102
不動産業・物品賃貸業	24	52	21	54	19	47	14	31	21	51
学術研究・専門・技術サービス業	-	-	24	100	21	96	32	97	30	95
宿泊業・飲食サービス業	160	581	143	561	151	603	151	645	135	672
生活関連サービス業・娯楽業	-	-	117	443	121	443	128	317	108	258
教育・学習支援業	57	529	27	135	31	175	30	149	32	232
医 療 ・ 福 祉	80	1,617	59	1,548	62	1,358	75	1,671	67	1,545
複 合 サ ー ビ ス 事 業	14	108	14	102	13	135	13	133	10	81
他に分類されないサービス業	250	697	84	391	79	242	86	271	79	250
公 務	12	252	-	-	-	-	-	-	-	-

資料：事業所・企業統計調査、経済センサス - 基礎調査、経済センサス - 活動調査

61. 規模別産業大分類別事業所数及び従業者数

令和3年6月1日現在

区 分	従業者数 (人)	事 業 所 数 (所)					
		計	～4人	5～9人	10～19人	20～29人	30人以上
全 産 業	8,633	1,091	145	196	83	31	44
農 林 漁 業	342	19	14	2	2	-	1
鉱業・採石業・砂利採取業	-	-	-	-	-	-	-
建 設 業	752	150	118	20	9	1	2
製 造 業	2,736	146	66	28	23	7	22
電気・ガス・熱供給・水道業	9	1	-	1	-	-	-
情 報 通 信 業	43	6	5	-	-	1	-
運 輸 業 ・ 郵 便 業	156	16	4	5	7	-	-
卸 売 業 ・ 小 売 業	1,309	256	196	34	15	7	4
金 融 業 ・ 保 険 業	102	15	8	4	2	1	-
不動産業・物品賃貸業	51	21	18	3	-	-	-
学術研究・専門・技術業	95	30	27	2	-	1	-
宿泊業・飲食サービス業	672	135	107	17	8	1	2
生活関連サービス業・娯楽業	258	108	100	5	2	-	1
教育・学習支援業	232	32	21	3	3	4	1
医 療 ・ 福 祉	1,545	67	23	16	11	8	9
複 合 サ ー ビ ス 事 業	81	10	9	-	-	-	1
他に分類されないサービス業	250	79	72	5	1	-	1
公 務	-	-	-	-	-	-	-

資料：経済センサス - 活動調査

商工業

62. 商業の実態

令和3年6月1日現在

区 分	事業所数		従業者数(人)		年間商品販売額(百万円)		
	平成 28年	令和 3年	平成 28年	令和 3年	平成 28年	令和 3年	対前回比 (%)
卸 売 業	28	23	99	73	6,386	4,241	-33.6%
繊維・衣類等卸売業	2	3	7	11	X	2,892	-
飲食料品卸売業	8	4	25	11	206	X	-
建築材料、鉱物・金属 材料等卸売業	12	7	46	26	966	441	-
機械器具卸売業	4	6	16	20	416	767	84.4%
その他の卸売業	2	3	5	5	X	X	-
小 売 業	212	204	1,064	1,053	16,311	15,866	-2.7%
織物・衣服・身の回り小 売業	26	20	69	45	743	453	-39.0%
飲食料品小売業	63	70	373	445	6,094	6,507	6.8%
機械器具小売業	40	35	164	137	2,691	1,587	-41.0%
その他の小売業	76	74	402	381	6,072	6,062	-0.2%
無店舗小売業	7	5	56	45	711	1,257	-
合 計	240	227	1,163	1,126	22,697	20,107	-11.4%

資料: 経済センサス-活動調査

63. 従業者規模別商店数

令和3年6月1日現在(単位: 店)

区 分	規 模 別 人 員					
	計	~ 4	5 ~ 9	10 ~ 19	20 ~ 29	30 以上
卸 売 業	27	23	4	-	-	-
小 売 業	229	173	30	15	7	4
各種商品小売	1	1	-	-	-	-
織物・衣服・身廻品	22	20	2	-	-	-
飲食料品小売	78	56	9	8	2	3
機械器具小売業	39	32	7	-	-	-
その他の小売業	83	62	9	7	4	1
無店舗小売業	6	2	3	-	1	-
合 計	256	196	34	15	7	4

資料: 経済センサス-活動調査

64. 工業の推移

区 分	福 井 県				勝 山 市			
	事業所数 (所)		従業者数 (人)		事業所数 (所)		従業者数 (人)	
	従業者数 4人以上の 事業所	全事業所	従業者数 4人以上の 事業所	全事業所	従業者数 4人以上の 事業所	全事業所	従業者数 4人以上の 事業所	全事業所
平成23年	2,466	-	69,883	-	92	-	2,530	-
24年	2,577	-	67,394	-	86	-	2,509	-
25年	2,391	-	68,142	-	79	-	2,511	-
26年	2,303	-	68,502	-	76	-	2,369	-
28年	2,215	-	72,469	-	91	-	2,451	-
29年	2,570	-	72,942	-	75	-	2,482	-
30年	2,161	-	73,300	-	71	-	2,393	-
令和元年	2,091	-	74,437	-	70	-	2,398	-
2年	2,032	-	72,879	-	62	-	2,218	-
3年	2,013	-	71,389	-	62	-	2,013	-

資料: 工業統計調査・経済センサス基礎調査・経済センサス活動調査

(注)ただし、平成23年は経済センサス - 基礎調査。

(注)平成27年は工業統計調査はおこなわず、平成28年は経済センサス活動調査、平成29年からの工業統計調査は6月1日現在の数値である。

65. 産業分類別工業の概況

令和3年6月1日現在

区 分	事業所数 (所)	従 業 者 数 (人)			製造品出荷額等 (万円)	粗付加価値額 (万円)
		計	男	女		
総 数	62	2,013	1,182	831	5,501,679	2,229,428
食 料 品	3	41	14	27	35,048	21,355
飲 料 ・ 飼 料	1	41	27	14	X	X
織 維	31	1,020	452	568	1,130,382	654,739
木 材	-	-	-	-	-	-
家 具	4	46	32	14	60,687	42,715
印 刷	2	31	12	19	X	X
化 学	1	336	336	-	X	X
石 油 ・ 石 炭	-	-	-	-	-	-
窯 業 ・ 土 石	4	48	35	13	176,791	97,147
鉄 鋼	2	90	71	19	X	X
金 属	3	119	95	24	815,739	196,262
はん用機械	1	5	4	1	X	X
生産用機械	3	24	21	3	31,742	19,812
電子・デバイス	2	57	32	25	X	X
電気機械	2	117	35	82	X	X
情報通信機械	-	-	-	-	-	-
輸 送 機 械	2	32	10	22	X	X
そ の 他	1	6	6	-	X	X

資料: 経済センサス活動調査

(注)事業所数および従業者数は、令和3年6月1日現在の数値である。それ以外の項目は、令和2年1年間の数値である。

(注)「はん用機械」とは、特定の用途や対象に特化せず、ある程度何にでも使えるもの。

(注)上の数字は「従業者4人以上の事業所」の数値です。

福祉・保障

66. 生活保護の状況

区 分	種別	生活扶助	住宅扶助	教育扶助	介護扶助	医療扶助	その他の扶助	施設 事務費
令和元年度	延人員(人)	359	208	28	71	482	37	120
	保護費(千円)	12,281	1,898	256	947	18,483	428	18,796
2年度	延人員(人)	302	182	24	39	399	24	124
	保護費(千円)	11,498	1,646	151	292	21,791	417	18,306
3年度	延人員(人)	273	179	24	36	346	12	120
	保護費(千円)	11,020	1,802	255	394	24,300	234	17,692
4年度	延人員(人)	247	178	25	29	343	12	119
	保護費(千円)	10,859	1,923	212	278	30,767	483	17,550
5年度	延人員(人)	219	146	38	22	287	-	85
	保護費(千円)	8,606	1,504	381	310	16,482	-	13,515
6年度	延人員(人)	204	146	24	24	272	12	84
	保護費(千円)	7,783	1,667	232	77	10,756	281	14,234

資料:福祉課

67. 市営住宅

各年4月1日現在(単位:戸)

区 分	木 造	鉄 筋	計
令和2年	30	180	210
3年	30	180	210
4年	26	180	206
5年	23	180	203
6年	21	180	201
7年	21	180	201

資料:営繕課

68. 国民年金加入状況

各年度末3月31日現在(単位:人)

区 分	合 計	第1号被保険者	任 意 加 入	第3号被保険者
令和2年度	2,436	1,831	20	585
3年度	2,300	1,749	16	535
4年度	2,215	1,712	16	487
5年度	2,147	1,673	15	459
6年度	2,014	1,590	13	411

資料:市民課

69. 国民年金(拠出)受給状況

各年度末3月31日現在

区 分	老 齡	老 齡	障 害	障 害	遺 族	母 子	寡 婦	受給者計 (人)	受給額計 (千円)
	基礎年金	年金	基礎年金	年金	基礎年金	年金	年金		
令和2年度	7,747	262	544	12	44	-	4	8,613	6,323,471
3年度	7,802	210	551	12	46	-	4	8,625	6,354,176
4年度	7,849	165	561	11	47	-	3	8,636	6,363,413
5年度	7,939	134	561	10	39	-	3	8,686	6,542,475
6年度	7,912	108	567	8	38	-	3	8,636	6,691,779

資料:市民課

70. 保育園・認定こども園の状況

令和7年4月1日現在(単位:人)

区分	施設名	入園児童数		
		定員	現員	充足率(%)
私立	ケイテールこども園	86	68	79.1
	中央こども園	66	57	86.4
	まつぶんこども園	96	92	95.8
	しろきこども園	130	106	81.5
	きたこども園	60	50	83.3
	南こども園	76	63	82.9
	上野こども園	70	49	70.0
	鹿谷保育園	60	46	76.7
	北郷わしのこ保育園	60	27	45.0
	合計	704	558	79.3

資料:こども課

71. 児童センターの状況

令和7年3月31日現在(単位:人)

区分	利用児童数(令和6年度)			利用児童数(令和4年度)		
	延人数	登録児童数	1日平均	延人数	登録児童数	1日平均
鹿谷児童センター	8,790	57	36.5	5,326	49	18.5
荒土児童ホール	11,596	86	48.5	8,595	79	29.8
遅羽児童館	5,176	32	21.5	4,212	34	14.6
平泉寺児童館	5,746	39	24.0	5,371	38	18.6
野向児童館	2,344	16	9.7	2,686	21	9.3
成器南児童教室 (みなみザウルス)	14,607	133	60.2	13,054	140	45.3
成器西児童教室 (にしザウルス)	11,933	103	49.6	8,937	103	31.0
村岡児童教室 (むろこザウルス)	16,633	137	69.0	14,722	120	51.1
北郷児童教室 (きたごうザウルス)	7,622	62	31.7	5,925	53	20.6

資料:こども課

72. 第3子以降「ふれあいの里・かつやまっ子」認定者数

区分	合計
令和元年度	22
2年度	21
3年度	24
4年度	25
5年度	14
6年度	22

資料:こども課

73. 高齢化率

各年4月1日現在

区 分		令和2年	令和3年	令和4年	令和5年	令和6年	令和7年
市65歳以上人口(人)		8,247	8,263	8,240	8,224	8,243	8,180
高齢化率 (%)	市	36.2	36.9	37.4	37.9	38.7	39.2
	県	30.0	30.4	30.7	30.9	31.2	31.4
	国	28.6	28.9	29.0	29.1	29.2	29.3

資料:健康体育課

74. 介護保険要介護(要支援)認定者数

令和7年3月31日現在(単位:人)

区 分	要支援1	要支援2	要介護1	要介護2	要介護3	要介護4	要介護5	合 計
第1号被保険者	128	235	245	282	234	221	149	1,494
65~74歳	11	29	17	15	10	11	9	102
75歳以上	117	206	228	267	224	210	140	1,392
第2号被保険者	1	5	2	6	2	3	2	21
総 数	129	240	247	288	236	224	151	1,515

資料:健康体育課

75. 介護保険利用状況

サービス種類	令和5年度		令和6年度	
	件 数 (件)	給付額(円)	件 数 (件)	給付額(円)
居宅介護(介護予防)サービス	27,119	938,253,022	27,698	1,068,900,180
訪問サービス	4,398	148,208,826	4,660	186,590,406
通所サービス	5,472	440,652,969	5,453	479,440,706
短期入所サービス	965	73,570,386	1,014	89,173,444
福祉用具・住宅改修サービス	6,990	88,896,363	7,085	100,525,578
特定施設入居者生活介護	455	77,857,027	482	93,722,038
介護予防支援・居宅介護支援	8,839	109,067,451	9,004	119,448,008
地域密着型介護(介護予防)サービス	2,071	353,865,686	2,192	449,214,630
施設介護サービス	4,348	1,166,554,970	4,326	1,340,535,393
合 計	33,538	2,458,673,678	34,216	2,858,650,203

資料:健康体育課

76. 市内介護保険施設・事業所数

令和7年3月31日現在

介護保険施設	5
指定介護老人福祉施設	3
介護老人保健施設	2
指定居宅介護支援事業所	7
指定居宅介護サービス事業所 指定介護予防サービス事業所	25
指定地域密着型サービス事業所	11
合 計	48

資料:健康体育課

保健衛生

77. 健康診査受診状況

各年度末3月31日現在(単位:人)

区 分		令和元年度	令和2年度	令和3年度	令和4年度	令和5年度	令和6年度
基本健康診査	対象人員	-	-	-	-	-	-
	受診人員	28	12	18	10	9	9
国保特定健診	対象人員	4,012	3,845	3,861	3,698	3,484	3,399
	受診人員	1,573	1,303	1,486	1,486	1,482	1,404
後期高齢者健診	対象人員	4,183	4,161	4,034	4,055	4,103	4,241
	受診人員	818	661	557	681	681	759
胃がん検診	受診人員	575	519	614	658	584	625
	要精検者数	51	53	42	40	33	42
	発見者数	3	3	4	2	5	-
子宮がん検診	受診人員	709	550	660	565	616	591
	要治療者数	26	26	25	15	29	12
	要精検者数	14	11	4	2	18	12
	発見者数	-	-	-	-	-	-
乳がん検診	受診人員	555	409	535	463	489	489
	要精検者数	37	17	41	27	31	28
	発見者数	1	2	2	1	1	-
大腸がん検診	受診人員	1,670	1,376	1,365	1,443	1,465	1,419
	要精検者数	70	61	58	66	75	62
	発見者数	2	5	2	3	1	-
肺がん検診	レントゲン受診人員	2,003	1,640	1,831	1,960	1,931	1,925
	喀たん検査人員	5	1	0	0	0	0
	要精検者数	88	56	55	62	67	35
	発見者数	1	-	1	2	-	-
結核検診	受診人員	2,158	1,815	1,831	1,960	1,931	1,925
	要精検者数	25	7	17	12	18	14
	発見者数	-	-	-	-	-	-

資料:健康体育課

(注)国の検診体制の見直しにより、子宮がん、乳がんは平成17年度から、胃がんは平成28年度から2年に1回の受診として実施。

(注)平成20年度からの基本健康診査は特定健診対象外の39歳以下の者・生活保護該当者に実施。対象人員は不明。

(注)令和6年度のがん検診の要治療者数、要精検者数が確定するのは8月以降、発見者数が確定するのは翌年度以降となるため、直近値を掲載。

(注)後期高齢者健診の受診人数は、令和4年度より人間ドックの受診者を含む。

78. 国民健康保険加入状況

各年度末3月31日現在

区 分	人口(人)		世帯数(戸)		加入率(%)	
	総数	被保険者数	総数	世帯数	人口	世帯数
令和2年度	22,421	4,681	7,942	3,000	20.9	37.8
3年度	22,018	4,494	7,863	2,949	20.4	37.5
4年度	21,698	4,272	7,906	2,820	19.7	35.7
5年度	21,307	4,000	7,927	2,716	18.8	34.3
6年度	20,875	3,764	7,949	2,588	17.0	32.6

資料:市民課

79.国民健康保険税負担額及び給付費用状況

令和6年度

区 分	保険税額負担額	医 療 給 付 費 用 額	
		費 用 額	保険者負担分
調 定 額 (千 円)	367,556	1,786,465	1,321,468
1 世 帯 当 た り (円)	137,477	665,536	492,304
1 人 当 た り (円)	93,988	454,533	336,223

(注) 保険税額負担額に介護納付金分を含む。

資料: 市民課

(注) 1世帯当たり・1人当たりは、年平均加入にて算定した。

80. 後期高齢者医療保険加入状況

各年度末3月31日現在(単位:人)

区分	総人口	後期高齢者 医療対象者数	総人口に 対する割合	75歳以上の 加入者数	65~75歳 障害認定者数
令和2年度	22,421	4,291	19.1	4,245	46
3年度	22,018	4,315	19.6	4,268	47
4年度	21,698	4,388	20.2	4,342	46
5年度	21,307	4,540	21.3	4,498	42
6年度	20,875	4,656	22.3	4,618	38

(注) 本表における勝山市の総人口は、外国人の数を含んでいる。

資料: 市民課

81. 医療関係施設

令和7年4月1日現在(単位:カ所)

病院	一般診療所	歯科診療所	助産所	保健所
2	12	6	1	0

資料提供: 奥越健康福祉センター

82. 死因別死亡者数

(単位:人)

区 分	脳 血 管 疾 患	悪 性 新 生 物	心 疾 患	肺 炎	不 慮 の 事 故	老 衰	自 殺	腎 全	肝 疾 患	糖 尿 病	そ の 他	総 数
平成 29年	43	86	71	34	17	32	1	7	1	2	72	366
30年	43	66	74	13	14	32	8	2	4	5	80	341
令和 元年	41	74	57	23	12	37	3	10	3	5	104	369
2年	41	77	57	21	9	32	5	5	4	3	87	341
3年	36	93	54	22	12	39	5	4	2	4	84	355
4年	46	78	52	17	12	49	4	5	6	3	106	378
5年	47	77	46	18	9	44	2	8	5	1	85	342

資料: 福井県人口動態統計

83. 勝山市のごみ

区 分	燃やせるごみ (t)		燃やせないごみ (t)		資源ごみ、古紙等の集団回収 (t)			計 (t)
		1人1日当たりの排出量 (g)		1人1日当たりの排出量 (g)	資源ごみ (t)	集団回収分 (t)	1人1日当たりの排出量 (g)	
令和元年度	6,729	793	312	37	360	948	154	8,349
2年度	6,766	814	320	39	383	868	150	8,337
3年度	6,463	790	328	40	376	607	120	7,774
4年度	6,338	789	312	39	320	955	159	7,925
5年度	5,882	743	274	35	300	767	135	7,223
6年度	5,458	702	213	27	269	813	139	6,753

資料: 市民課

(注)1人1日当たりの排出量(g)は、各年度4月1日現在の住民基本台帳及び外国人登録における人口で計算。

84. ごみ処理状況(燃やせるごみ)

(単位:t)

区 分	搬入量			中間処理		
	収集ごみ	持込ごみ	合計	焼却	焼却委託	合計
令和元年度	3,823	2,906	6,729	6,729	-	6,729
2年度	3,785	2,981	6,766	6,766	-	6,766
3年度	3,694	2,769	6,463	6,463	-	6,463
4年度	3,675	2,663	6,338	6,338	-	6,338
5年度	3,434	2,448	5,882	5,882	-	5,882
6年度	3,222	2,236	5,458	5,458	-	5,458

資料: 市民課

85. ごみ処理状況(燃やせないごみ)

(単位:t)

区 分	搬入量			中間処理 資源化	最終処分内訳		
	収集ごみ	持込ごみ	合計		不燃物	焼却灰	合計
令和元年度	171	124	295	201	51	363	414
2年度	189	115	304	213	60	368	428
3年度	172	140	312	194	140	266	406
4年度	162	134	296	186	151	252	403
5年度	138	136	274	171	125	223	348
6年度	112	101	213	159	205	119	324

資料: 市民課

86.ごみ処理状況(資源化物回収状況)

(単位:t)

区 分	資 源 化 物 内 訳									計
	アル ミ 缶	スチ ール 缶	ビ ン 類	金 属 類	古 紙 ・ 古 衣	発 砲 ス チ レ ロ ー ル イ	ベ ッ ト ポ ト ル	プ ラ ス チ ッ ク 容 器 他	そ の 他	
令和元年度	28	22	80	561	263	-	31	-	14	999
2年度	32	24	74	467	298	-	22	-	12	929
3年度	32	22	62	694	298	-	18	-	9	1,135
4年度	28	19	54	529	260	-	15	-	11	916
5年度	27	18	44	489	233	-	23	-	10	844
6年度	26	15	35	425	212	-	20	1	9	743

資料:市民課

87.リサイクル率

区 分	ごみ総量 (t)	リサイクル量 (t)			資源化率 (%)
		資源化量	集団回収分	計	
令和元年度	8,349	999	948	1,947	23.3
2年度	8,337	929	868	1,797	21.5
3年度	7,774	1,135	607	1,742	22.4
4年度	7,925	916	955	1,871	23.6
5年度	7,223	844	767	1,611	22.3
6年度	6,753	743	813	1,556	23.0

資料:市民課

88.合併処理浄化槽設置整備状況

各年度3月31日現在

区 分	国庫補助事業			市単独事業			合 計	
	補助金額 (千円)	設置数 (基)	人 槽 (人)	補助金額 (千円)	設置数 (基)	人 槽 (人)	補助金額 (千円)	設置数 (基)
令和元年度	882	1	7	704	1	5	1,586	2
2年度	1,586	2	5および7	-	-	-	1,586	2
3年度	-	-	-	-	-	-	-	-
4年度	704	1	5	-	-	-	704	1
5年度	1,368	1	7	-	-	-	1,368	1
6年度	-	-	-	-	-	-	-	-

資料:上下水道課

警察・消防

89. 刑法犯罪の発生・検挙の状況

区分	令和4年			令和5年			令和6年		
	発生 (件)	検挙 (件)	人員 (人)	発生 (件)	検挙 (件)	人員 (人)	発生 (件)	検挙 (件)	人員 (人)
強盗	0	0	0	0	0	0	0	0	0
不同意性交等	0	0	0	0	0	0	0	0	0
放火	0	0	0	0	0	0	0	0	0
不同意わいせつ	1	1	1	5	5	1	0	0	0
恐喝	0	0	0	0	0	0	0	0	0
傷害(含暴行)	8	9	10	1	1	1	11	11	16
脅迫	0	0	0	0	0	0	1	1	1
詐欺	0	1	0	1	1	1	2	3	1
横領	0	0	0	0	0	0	0	0	0
窃盗	11	6	3	17	5	5	12	7	5
その他	3	4	5	5	3	3	11	11	5
総数	23	21	19	29	15	11	37	33	28

資料提供: 勝山警察署

90. 月別交通事故発生状況(人身事故)

区別	令和4年			令和5年			令和6年		
	件数(件)	死者(人)	傷者(人)	件数(件)	死者(人)	傷者(人)	件数(件)	死者(人)	傷者(人)
1月	1	-	2	2	-	2	1	-	1
2月	2	-	2	3	-	3	2	-	2
3月	3	-	3	1	-	1	1	-	1
4月	-	-	-	1	-	1	1	-	1
5月	-	-	-	-	-	-	3	-	4
6月	1	-	1	1	-	1	2	-	2
7月	4	-	5	1	-	1	1	-	1
8月	-	-	-	-	-	-	-	-	-
9月	-	-	-	2	-	2	2	-	3
10月	2	-	4	1	-	1	-	-	-
11月	-	-	-	1	-	1	4	1	3
12月	2	-	2	3	-	3	2	-	2
総数	15	-	19	16	-	16	19	1	20

資料提供: 勝山警察署

91. 運転者年齢別交通事故発生状況(人身事故)

令和6年12月31日現在

区分	人口 (人)	免許保有者数 (人)	発生件数 (件)	免許保有率 (%)	事故発生率 (%)
16~19歳	720	200		27.78	
20~29	1,691	1,479		87.46	
30~39	1,773	1,670		94.19	
40~49	2,422	2,353	19	97.15	0.13
50~59	2,605	2,503		96.08	
60~69	3,115	2,942		94.45	
70~	6,480	3,861		59.58	
計	18,806	15,008	19	79.80	0.13

(注)人口および免許保有者数は、外国人を含む数値である。

資料提供: 勝山警察署、市民課

(注)事故発生件数・事故発生率は合計のみ記載。

92. 消防団員の現況及び配置

令和7年5月1日現在

区分	団 長	副団長	分団長	副分団長	部 長	班 長	団 員	計
本部	1	2			1	2	20(2)	26(2)
特設分団			1	1	2	2	15	21
第1分団			1	1	2	2	14	20
第2分団			1	1	2	2	13	19
第3分団			1	1	2	2	16	22
第4分団			1	1	2	3	18	25
第5分団			1	1	1	2	9(6)	14(6)
第6分団			1	1	2	3	20	27
第7分団			1	1	2	3	18	25
第8分団			1	1	2	3	18	25
第9分団			1	1	2	3	15(1)	22(1)
第10分団			1	1	2	3	18	25
第11分団			1	1	2	3	11	18
機能別団員	サポート隊員 (分団所属)						8	8
	ラッパ隊員 (ラッパ隊所属)						1	1
計	1	2	12	12	24	33	205	289
内女性団員					1	2	18	21

(注) ()は機能別団員。

資料：勝山市消防署

93. 消防水利現況

令和7年4月1日現在

消火栓 (栓)	防火水槽 (カ所)			
	上 水 道	20m ³ 未満	20m ³ 以上 40m ³ 未満	40m ³ 以上
1,177	12	13	203	

資料：勝山市消防署

94. 火災件数

各年1月～12月

区 分	件数(件)					焼損棟数(棟)				死傷者(人)		焼失面積				損害額 (千円)
	建 物	車 両	林 野	そ の 他	計	全 焼	半 焼	部 分 焼	ぼ や	死 者	傷 者	建物(m ²)		林野 (a)	そ の 他 (m ²)	
												床	表			
令和元年	3	-	1	2	6	1	-	-	4	1	4	127	35	4	3,756	15,007
2年	5	-	-	4	9	1	1	1	5	-	1	198	17	-	963	19,395
3年	4	1	2	1	8	2	-	1	-	-	4	296	189	51	646	60,003
4年	3	1	2	1	7	3	3	-	1	2	-	593	3	51	394	36,407
5年	2	1	-	3	6	1	-	1	-	1	-	419	10	-	1498	13,073
6年	6	2	-	-	8	-	-	2	4	1	2	-	4	-	-	3,795

資料：勝山市消防署

95. 救急出動件数

各年1月～12月(単位:件)

区 分	交 通	急 病	運 動 競 技	一 般 負 傷	労 働	自 損	火 災	水 難	自 然	加 害	そ の 他	計
令和元年	44	457	5	184	11	4	-	1	-	3	162	871
2年	37	415	1	173	9	6	-	1	-	-	142	784
3年	23	444	3	190	13	7	1	2	-	-	180	863
4年	42	545	3	178	6	6	1	2	-	4	143	930
5年	29	526	4	191	8	5	-	1	-	1	165	930
6年	57	547	3	215	12	4	3	1	-	4	176	1022

資料：勝山市消防署

生活・環境

96. 交通災害共済年度別状況

区 分	人 口 (人)	加入者数 (人)	加入率 (%)	県平均 加入率 (%)	掛金 (千円)	支給金 (千円)	支給率 (%)
令和元年度	23,318	7,746	33.2	32.4	3,873	2,160	55.8
2年度	22,894	6,911	30.2	30.9	3,456	910	29.6
3年度	22,018	6,521	29.6	27.8	3,261	300	9.2
4年度	21,785	6,197	28.4	25.1	3,099	710	22.9
5年度	21,437	5,678	26.4	23.4	2,839	390	13.7
6年度	21,009	5,266	24.9	21.7	2,633	550	20.9

(注)人口は、各年2月1日現在の住民基本台帳及び外国人登録による。

資料：市民課

97-1. 大気汚染防止法による煤煙・粉塵発生施設対象事業所数

令和7年3月31日現在(単位:カ所)

	区 分	工場数	施設数		区 分	工場数	施設数	
	煤煙発生施設	ボ イ ラ ー	30		72	粉塵発生施設	堆 積 場	3
乾 燥 炉		2	5	ベルトコンベア	3		17	
溶 解 炉		1	6	破 碎 機	3		6	
廃棄物焼却炉		1	1	ふ る い	1		3	
ガスタービン		-	-					
ディーゼル機関		-	-					
実 数 計		34	84	実 数 計	10		30	

資料：市民課

97-2. 水質汚濁防止法による特定事業所数

令和7年3月31日現在(単位:カ所)

区 分	事業所数	計
排水量 50 t / 日 以上	12	64
排水量 50 t / 日 未 満	52	

資料：市民課

97-3. 福井県公害防止条例による悪臭に係る対象事業所数

令和7年3月31日現在(単位:カ所)

工場数	特定施設数
4	16

資料：市民課

建設

98. 道路の状況

各年4月1日現在(単位:m)

区 分	実延長	中部縦貫道自動車道	国 道	主要地方道	一般県道	市 道
令和 元年	576,071	7,240	39,744	24,895	57,772	446,420
2年	576,154	7,240	39,744	24,895	57,772	446,503
3年	577,471	7,240	41,218	24,895	57,772	446,346
4年	577,489	7,240	41,218	24,895	57,772	446,364
5年	577,631	7,240	41,218	24,895	57,772	446,506
6年	577,534	7,240	41,218	24,895	57,772	446,409
7年	557,533	7,240	41,218	24,895	57,772	446,408

資料提供: 中部縦貫自動車道 : 福井河川国道事務所
 国道・一般県道・主要地方道 : 奥越土木事務所
 市道 : 建設課

99. 国道整備状況

令和6年4月1日現在

区 分	実延長 (km)	改良済		舗装済		自動車交通 不能区間		歩道等 設置延長 (km)
		延長(km)	割合(%)	延長(km)	割合(%)	延長(km)	割合(%)	
157号	22.8	22.8	100.0	22.8	100.0	-	-	9.9
416号	18.4	13.9	75.8	15.2	82.6	-	-	7.8
計	41.2	36.8	89.2	38.0	92.2	-	-	17.6

資料提供: 奥越土木事務所

100. 主要地方道整備状況

令和6年4月1日現在

区 分	実延長 (km)	改良済		舗装済		自動車交通 不能区間		歩道等 設置延長 (km)
		延長(km)	割合(%)	延長(km)	割合(%)	延長(km)	割合(%)	
勝山丸岡線	11.2	11.2	100.0	11.2	100.0	-	-	9.6
大野勝山線	6.6	6.4	97.3	6.6	100.0	-	-	0.3
篠尾勝山線	7.1	4.5	63.4	5.8	85.1	1.0	14.0	1.5
計	24.9	22.1	88.8	23.6	94.8	1.0	4.1	11.4

資料提供: 奥越土木事務所

101. 一般県道整備状況

令和6年4月1日現在

区 分	実延長 (km)	改良済		舗装済		自動車交通 不能区間		歩道等 設置延 長(km)
		延長(km)	割合(%)	延長(km)	割合(%)	延長(km)	割合(%)	
栃神谷鳴鹿森田線	12.4	9.1	73.4	12.1	97.6	-	-	2.4
勝山停車場線	2.3	2.3	100.0	2.3	100.0	-	-	0.9
平泉寺線	1.9	1.4	73.7	1.9	100.0	-	-	0.8
谷北六呂師線	7.5	5.0	66.7	7.5	100.0	-	-	-
藤巻下荒井線	11.0	9.9	90.0	10.9	99.1	-	-	2.7
平泉寺大渡線	3.2	0.7	21.9	3.2	100.0	-	-	0.2
五条方下荒井線	0.2	0.1	50.0	0.2	100.0	-	-	-
五条方松原勝山線	0.7	0.7	100.0	0.7	100.0	-	-	-
奥越高原線	8.6	7.6	88.4	8.6	100.0	-	-	-
上唯野西屋勝山線	2.9	0.8	27.6	1.0	34.5	-	-	-
本郷大野線	3.2	1.9	59.4	1.9	59.4	1.2	37.5	0.9
勝山インター線	2.5	2.5	100.0	2.5	100.0	-	-	2.5
滝波長山線	1.4	1.4	100.0	1.4	100.0	-	-	1.4
計	57.8	43.4	75.1	54.2	93.8	1.2	2.1	11.8

(注)四捨五入のため、実延長の計が表99の数値と一致しない。

資料提供:奥越土木事務所

102. 市道整備状況

令和7年4月1日現在

区 分	路線数 (本)	実延長 (km)	改良済		舗装済		自動車交通 不能区間		歩道等 設置道路 延長(k m)
			延長(km)	割合(%)	延長(km)	割合(%)	延長(km)	割合(%)	
1 級	34	56.7	54.3	95.8	55.6	98.1	-	-	13.5
2 級	37	37.3	33.9	90.9	36.6	98.1	0.2	0.5	3.8
その他	1,127	352.4	246.2	69.9	304.2	86.3	18.0	5.1	4.9
計	1,198	446.4	334.4	74.9	396.4	88.8	18.2	4.1	22.2

資料:建設課

103. 橋梁の状況

区 分			計	橋 長			
				15m未満	15m～30m 未満	30m～ 100m 未満	100m以上
総 数	橋 数(本)	中部縦貫自動車道	5	-	2	2	1
		国道・県道	127	未調査			
		市 道	325	258	51	14	2
	延 長(m)	中部縦貫自動車道	898.6		46.0	120.8	731.8
		国道・県道	4,393.0	未調査			
		市 道	3,536.3	1566.2	982.4	614.2	373.5
永久橋	橋 数 (本)	中部縦貫自動車道	5	-	2	2	1
		国道・県道	127	未調査			
		市 道	325	258	51	14	2
	延 長 (m)	中部縦貫自動車道	898.6	-	46.0	120.8	731.8
		国道・県道	4,393.0	未調査			
		市 道	3,536.3	1,566.2	982.4	614.2	373.5

資料提供：福井河川国道事務所・福井県土木部道路保全課・建設課

(注) 中部縦貫自動車道・国・県道・市道に係るデータは、令和7年4月1日現在である。

104. 住宅の建て方・構造等状況

区分	総数	構造					うち高齢者等の設備 のある専用住宅数	うち耐震工事の された持ち家数	
		木 造	防 木	火 造	鉄筋・鉄骨 コンクリート	鉄 骨 造			そ の 他
一 戸 建	6,770	4,540	1,790		240	200	-	4,320	160
長 屋 建	20	20	-	-	-	-	-	10	-
共 同 住 宅	420	-	120		290	20	-	80	-
そ の 他	20	-	10		10	-	-	-	-

(注) 数値は四捨五入しているため、総数と内訳の合計は必ずしも一致しない。

資料：住宅・土地統計調査

都市計画

105. 都市計画区分

(単位: ha)

区 分		面 積
用途地域	第1種低層住居専用地域	38.0
	第1種中高層住居専用地域	119.0
	第1種住居地域	197.0
	第2種住居地域	7.0
	近隣商業地域	47.0
	商業地域	20.0
	準工業地域	104.0
	工業地域	115.0
	工業専用地域	12.0
	計	659.0
地防 域火	防火地域	-
	準防火地域	73.0
	計	73.0
途特 地別 区用	第1種特定規模集客施設制限地区	104.0
	第2種特定規模集客施設制限地区	134.0
	計	238.0
制特 限定 地用 域途	インターチェンジ周辺環境保全地域	616.0
	幹線道路沿い環境保全地域	71.0
	特定規模集客施設制限地域	3,909.0
	計	4,596.0
計地 画区	恐竜渓谷かつやまエリア地区計画	3.9
	計	3.9

(注) 計画決定年月日は平成7年8月1日。

資料: 建設課

(注) 用途地域は令和4年3月23日一部変更。

(注) 特別用途地区は令和4年3月23日一部変更。

(注) 特定用途制限地域は平成24年8月3日一部変更。

(注) 地区計画は令和5年3月20日に決定。

106. 土地区画整理事業

令和7年4月1日現在(単位: ha)

事業名	施行方法	面積	施行年度
後町土地区画整理事業	個人施行	2.8	昭和39年度～昭和40年度
北部土地区画整理事業(第1工区)	市施行	26.0	昭和41年度～昭和48年度
北部土地区画整理事業(第2工区)	市施行	7.5	昭和41年度～昭和47年度
南部土地区画整理事業	市施行	38.1	昭和45年度～昭和51年度
昭和町土地区画整理事業	個人施行	0.9	昭和47年度～昭和48年度
上後土地区画整理事業	市施行	8.0	昭和48年度～昭和54年度
滝波土地区画整理事業	組合施行	44.5	昭和48年度～昭和54年度
元禄土地区画整理事業	市施行	8.9	昭和52年度～平成元年度
片瀬土地区画整理事業	市施行	20.1	昭和53年度～昭和60年度
新保土地区画整理事業	組合施行	39.8	昭和55年度～平成2年度
郡土地区画整理事業	組合施行	2.5	昭和59年度～平成元年度
比島地区土地区画整理事業	共同施行	2.1	昭和62年度～平成2年度
猪野瀬土地区画整理事業	市施行	51.1	平成元年度～平成12年度

資料: 建設課

107. 都市計画街路

令和7年4月1日現在

街路数	計画決定 総延長 (km)	実 施 状 況					
		改 良 済		概 成 済		未 施 行	
		距離(km)	構成比(%)	距離(km)	構成比(%)	距離(km)	構成比(%)
14	38.13	23.88	62.63	13.82	36.24	0.43	1.13

資料:建設課

108. 都市公園

令和7年4月1日現在

区 分	公園名	種別	計画決定		設置面積 (ha)
			面積(ha)	年 月 日	
1	弁 天 緑 地	緑 地	31.40	昭和59年 2月28日	8.34
2	中 島 緑 地	緑 地	0.93	昭和57年 8月13日	0.93
2.2.1	後 町 公 園	街 区	0.18	昭和41年 7月13日	0.18
2.2.2	北 部 第 1 公 園	街 区	0.20	昭和45年 6月30日	0.20
2.2.3	北 部 第 2 公 園	街 区	0.20	昭和45年 6月30日	0.20
2.2.4	北 部 第 3 公 園	街 区	0.52	昭和45年 6月30日	0.52
2.2.5	北 部 第 4 公 園	街 区	0.19	昭和45年 6月30日	0.19
2.2.6	南 部 第 1 公 園	街 区	0.21	昭和47年 4月 6日	0.21
2.2.7	南 部 第 2 公 園	街 区	0.48	昭和47年 4月 6日	0.48
2.2.8	南 部 第 3 公 園	街 区	0.20	昭和47年 4月 6日	0.20
2.2.9	南 部 第 4 公 園	街 区	0.26	昭和47年 4月 6日	0.26
2.2.10	立 川 第 1 公 園	街 区	0.10	昭和49年 4月13日	0.10
2.2.11	立 川 第 2 公 園	街 区	0.14	昭和49年 4月13日	0.14
2.2.12	昭 和 町 公 園	街 区	0.14	昭和49年 4月13日	0.14
2.2.13	刀 清 水 公 園	街 区	0.41	昭和53年 2月 7日	0.41
2.2.14	元 町 第 2 公 園	街 区	0.10	昭和55年 4月21日	0.10
2.2.15	片 瀬 第 1 公 園	街 区	0.30	昭和56年 3月30日	0.30
2.2.16	片 瀬 第 2 公 園	街 区	0.31	昭和56年 3月30日	0.31
2.2.17	栄 町 公 園	街 区	0.11	昭和58年 3月31日	0.11
2.2.18	新 保 第 1 公 園	街 区	0.13	昭和58年 3月31日	0.13
2.2.19	新 保 第 2 公 園	街 区	0.11	昭和58年 3月31日	0.11
2.2.20	毛 屋 公 園	街 区	0.24	平成 2年12月12日	0.24
2.2.21	猪 野 公 園	街 区	0.20	平成 2年12月12日	0.20
3.3.1	中 央 公 園	近 隣	0.97	昭和50年 8月 5日	0.97
3.3.2	滝 波 公 園	近 隣	1.00	昭和53年 2月14日	1.00
3.3.3	荒 土 公 園	近 隣	1.00	昭和58年 2月25日	1.00
3.3.4	あ さ ひ 公 園	近 隣	1.40	平成 2年12月14日	1.40
5.5.1	長 山 公 園	総 合	13.80	平成24年 8月 3日	13.80
5.6.2	長 尾 山 総 合 公 園	総 合	137.00	令和 5年 3月20日	80.70
-	大 清 水 公 園	街 区	-	-	0.05
-	勝 山 駅 西 公 園	街 区	-	-	0.09
-	大 清 水 緑 地	広 場	-	-	0.01
-	元 禄 公 園	幼 児	-	-	0.03
種 別 計		緑 地	32.33		9.27
		総 合	150.80		94.50
		近 隣	4.37		4.37
		街 区	4.73		4.87
		広 場			0.01
		幼 児	-		0.03
合 計			192.23		113.05

資料:建設課

上下水道

109. 上水道普及状況

各年度3月31日現在

区 分	給水区域内総戸数(戸)		給水区域内総人口(人)		
		給水戸数(戸)		給水人口(人)	普及率(%)
令和 元年度	7,917	7,494	22,741	21,781	95.78
2年度	7,898	7,578	22,355	21,418	95.81
3年度	7,823	7,499	21,961	21,113	96.14
4年度	7,864	7,589	21,641	20,850	96.34
5年度	7,889	7,625	21,255	20,552	96.69
6年度	7,907	7,631	20,820	20,089	96.49

(注)総戸数および総人口は住民基本台帳および外国人登録による。

資料: 上下水道課

110. 水道使用状況

各年度3月31日現在

区 分	使 用 量 (単位: m ³)				
	総 量	家庭用	営業用	会社団体用	その他
令和 元年度	2,299,727	1,654,561	213,751	335,559	95,856
2年度	2,250,827	1,711,718	175,311	277,886	85,912
3年度	2,216,978	1,651,099	180,025	294,316	91,538
4年度	2,205,549	1,644,033	203,750	264,714	93,052
5年度	2,135,559	1,592,014	205,454	242,226	95,865
6年度	2,173,166	1,581,929	245,157	242,793	103,287

資料: 上下水道課

111. 下水道整備普及状況

各年度3月31日現在

区 分	面積			人口			管渠		
	認可 (ha)	処理 (ha)	処理率 (%)	処理 (人)	水洗化 (人)	水洗化率 (%)	認可延長 (m)	布設延長 (m)	布設率 (%)
令和 元年度	945	818	86.6	19,516	17,754	91.0	269,385	238,250	88.4
2年度	945	818	86.6	19,262	17,594	91.3	269,385	238,798	88.6
3年度	945	820	86.8	18,973	17,315	91.3	269,385	239,060	88.7
4年度	945	822	86.9	18,725	17,188	91.8	269,385	239,347	88.8
5年度	945	822	86.9	18,422	16,987	92.2	269,385	239,347	88.8
6年度	962	824	85.6	18,071	16,694	92.4	269,385	239,915	89.0

資料: 上下水道課

112. 浄化センターの処理量

各年度3月31日現在

区 分	処理下水量(m ³)	有収下水量(m ³)	有 収 率(%)	脱水汚泥量(t)
令和 元年度	3,254,650	2,182,139	67.0	1,159
2年度	3,026,997	2,141,654	70.8	1,108
3年度	2,792,216	2,157,317	77.3	997
4年度	2,722,590	2,112,081	77.6	1,139
5年度	2,816,821	2,082,073	73.9	1,197
6年度	2,867,249	2,107,842	73.5	1,113

資料: 上下水道課

113 - 1. 農業集落排水事業計画概要

区 分	計 画		供用開始年月日
	対象人口(人)	日平均汚水量(m ³ /日)	
神 谷 地 区	260	70	平成 9年3月18日
北 野 津 又 地 区	210	57	平成11年3月31日
勝 山 西 部 地 区	1,650	446	平成15年3月31日
勝 山 東 部 地 区	1,230	333	平成19年3月31日
伊 知 地・坂 東 島 地 区	850	230	平成23年3月31日

資料:上下水道課

113 - 2. 農業集落排水事業整備状況

令和7年3月31日現在

区 分	管路施設延長			水洗便所等設置		
	計画 (m)	布設 (m)	布設率 (%)	処理人口 (人)	水洗化人 口(人)	水洗化率 (%)
神 谷 地 区	3,187	3,187	100.0	133	133	100.0
北 野 津 又 地 区	3,311	3,311	100.0	105	105	100.0
勝 山 西 部 地 区	15,197	15,197	100.0	901	759	84.2
勝 山 東 部 地 区	18,199	18,199	100.0	611	549	89.9
伊 知 地・坂 東 島 地 区	6,930	6,930	100.0	675	480	71.1

運輸・通信

114. 自動車保有台数

各年度末3月31日現在(単位:台)

区 分	乗 用 車		乗 合	及大 び型 特特 種殊 車車	二 輪 車	トラック		軽 四 輪 車	50cc 以 下
	自 家 用 車	営 業 車				自 家 用 車	営 業 車		
令和元年度	8,405	20	67	494	223	818	133	9,234	733
2年度	8,312	19	64	493	233	814	133	9,181	687
3年度	8,209	18	59	508	234	799	123	9,202	634
4年度	8,120	18	60	515	240	780	118	9,118	586
5年度	8,033	19	62	552	247	779	120	9,027	553
6年度	7,923	19	64	548	251	778	110	8,956	534

(注) 令和元年度より二輪車について、軽二輪は含まれない。 資料提供: 中部運輸局福井運輸支局、市民課

115-1. えちぜん鉄道乗車人員

(単位:人)

駅 名	勝山駅	比島駅	発坂駅	保田駅	小舟渡駅	合 計
令和2年度	81,932	178	15,046	1,314	1,594	100,064
3年度	100,371	379	14,677	1,117	2,170	118,714
4年度	124,219	600	16,049	1,433	2,440	144,741
5年度	154,061	515	15,866	970	1,601	173,013
6年度	215,329	295	16,748	1,175	1,701	235,928

資料提供: えちぜん鉄道株式会社

115-2. コミュニティバス乗車人員

(単位:人)

路 線	ぐるりん 南部方面	ぐるりん 中部方面	北谷線	荒土線、 荒土・野向 予約便	野向線	鹿谷線	平泉寺線、 平泉寺・猪 野瀬予約便	遅羽線	北郷 予約便	合 計
令和2年度	4,792	8,549	3,421	2,384	495	5,074	5,976	3,209	8,117	42,017
3年度	5,019	11,542	4,162	2,130	272	5,682	6,001	4,289	7,659	46,756
4年度	6,554	16,132	4,811	2,619	300	5,849	6,637	4,542	7,218	54,662
5年度	7,216	21,649	5,740	3,601	135	7,043	7,308	4,623	7,520	64,835
6年度	8,534	34,905	5,579	8,369	331	6,203	8,369	3,541	6,735	78,337

資料: 未来創造課

115-3. 乗合タクシー乗車人員

(単位:人)

路 線	北谷線	荒土線	野向線	鹿谷線	平泉寺線	遅羽線	荒土・野向 デマド便	合 計
平成25年度	6,263	1,752	1,432	14,992	10,653	3,473	1,763	40,328
26年度	6,474	849	1,379	12,976	9,725	3,158	2,183	36,744
27年度(9月まで)	2,998	337	271	6,486	4,067	1,394	1,028	16,581

(注) 平成27年10月からダイヤ改正。乗合タクシーを廃止し、コミュニティバスに統合。資料: 未来創造課

115 - 4.市内観光バス等利用人員

(単位:人)

路線	恐竜博物館方面	平泉寺方面	合計
令和2年度	17,200	743	17,943
3年度	26,202	952	27,154
4年度	45,819	1,977	47,796
5年度	74,797	1,873	76,670
6年度	154,196	3,945	158,141

資料:未来創造課

(注)平成28年度から恐竜博物館直通バスが運行開始。

(注)平成28年度恐竜博物館方面は恐竜博物館直通バスと、ぐるりん中部の勝山駅乗車から恐竜博物館降車人数。

(注)令和元年度から恐竜博物館方面は恐竜博物館直通バスと、ぐるりん中部の恐竜博物館乗降車人数。

115 - 5.えちてつサポーターズクラブ会員数

(単位:人)

会員数	勝山市
令和2年度	551
3年度	451
4年度	420
5年度	439
6年度	550

資料:未来創造課

115-6.テレビ放送受信契約数

各年3月31日現在

年度	放送受信契約数	衛星契約数(再掲)
平成30年度	7,869	5,021
令和元年度	7,898	5,095
2年度	7,815	5,061
3年度	7,783	5,033
4年度	7,752	5,034

資料:日本放送協会

出典:福井県統計年鑑

115-7.電話加入数

各年度3月31日現在

年度	加入電話				INSネット64			公衆電話		
	合計	事務用	住宅用	ビル電話	合計	事務用	住宅用	合計	デジタル	アナログ
平成30年度	3,115	612	2,503	-	285	262	23	49	7	42
令和元年度	2,917	573	2,344	-	262	241	21	49	7	42
2年度	2,706	586	2,120	-	245	226	19	49	7	42
3年度	2,705	584	2,121	-	242	223	19	48	6	42
4年度	2,487	538	1,949	-	213	194	19	47	6	41

(注)INSネット事務用はINSネット64とINSネット1500(INSネット64の10倍換算)の合計 出典:福井県統計年鑑

(注)令和2年度は、12月末現在の数値です。

観光

116. 観光地別入込状況調査

各年12月末現在(単位:人)

区 分	令和2年	令和3年	令和4年	令和5年	令和6年
平 泉 寺 周 辺	117,007	95,723	116,381	141,064	170,464
温 泉 セ ン タ ー 水 芭 蕉 周 辺	15,052	32,409	36,714	40,901	43,696
加 越 国 境 周 辺	10,571	18,990	21,728	20,052	-
大 仏 ・ 城 周 辺	107,833	129,283	157,495	170,709	186,159
ス キ ー ジ ャ ム 周 辺	135,914	196,886	240,785	272,698	220,814
恐 竜 博 物 館	371,610	385,861	667,950	666,009	1,209,302
野 外 恐 竜 博 物 館	10,405	11,901	17,617	14,103	31,365
発 掘 体 験	20,783	23,020	54,589	39,672	57,471
デ ィ ノ パ ー ク	127,849	112,824	249,039	190,689	247,665
ゆ め お ー れ 勝 山	48,440	47,480	52,615	48,915	49,922
勝 山 左 義 長 ま つ り	40,000	-	-	80,000	80,000
道 の 駅 「 恐 竜 溪 谷 か つ や ま 」	246,565	325,487	441,523	503,660	624,509
そ の 他	33,505	10,208	10,347	22,949	23,161
計	1,285,534	1,390,072	2,066,783	2,211,421	2,944,528

資料:商工文化課

117. 観光地入込観光客調査

各年12月末現在

区 分	令和2年	令和3年	令和4年	令和5年	令和6年	
入込観光客総数 (人)	1,285,534	1,390,072	2,066,783	2,211,421	2,944,528	
日 帰 り 客 数 (立 ち 寄 り 客 を 含 む)	1,228,204	1,325,835	1,972,013	2,111,870	2,815,875	
宿 泊 客 数	57,330	64,237	94,770	99,551	128,653	
居住地別内訳	県 外 客	853,784	879,631	1,453,655	1,430,983	2,163,189
	県 内 客	431,750	510,441	613,128	780,438	781,339
利用交通機関別内訳	定 期 路 線 の 交 通 機 関	81,700	30,476	48,012	58,636	165,455
	貸 切 バ ス	53,428	81,081	144,511	112,630	153,514
	自 家 用 自 動 車 利 用	1,120,054	1,249,028	1,834,598	1,979,130	2,533,309
	そ の 他	30,352	29,487	39,662	61,025	92,250

資料:商工文化課

施設

118. 市民会館利用状況

区 分	有料			使用料免除		合計	
	申込件数 (件)	利用人員 (人)	金額 (円)	申込件数 (件)	利用人員 (人)	申込件数 (件)	利用人員 (人)
令和2年度	105	889	297,589	432	4,329	537	5,218
3年度	99	2,057	769,154	524	5,766	623	7,823
4年度	113	2,010	619,830	612	11,129	725	13,199
5年度	118	3,233	1,001,930	627	15,000	745	18,233
6年度	77	1,086	597,530	580	18,043	657	19,129

資料:市民会館

119. 教育会館利用状況

区 分	申込件数 (件)	利用人員 (人)
令和2年度	1,260	20,737
3年度	1,684	27,504
4年度	2,098	34,786
5年度	2,119	37,406
6年度	2,064	35,581

資料:教育会館

120. 海洋センター利用状況

区分	アリーナ 利用者数 (人)	弓道場 利用者数 (人)	多目的広場 利用者数 (人)	計
令和2年度	7,350	3,212	122	10,684
3年度	6,630	3,162	—	9,792
4年度	8,647	3,188	—	11,835
5年度	7,412	3,291	—	10,703
6年度	6,518	3,028	—	9,546

資料:健康体育課

121. 林業者健康トレーニングセンター利用状況

区 分	利用者数 (人)
令和2年度	3,975
3年度	3,663
4年度	3,136
5年度	4,397
6年度	4,729

資料:健康体育課

122. 生涯学習センター利用状況

区 分	利用者数 (人)
令和2年度	7,756
3年度	11,436
4年度	11,702
5年度	12,352
6年度	12,482

資料:未来創造課

123. 温泉センター水芭蕉利用状況

区 分	利用者数 (人)
令和2年度	38,855
3年度	98,101
4年度	108,893
5年度	120,806
6年度	121,536

資料:商工文化課

124. シルバー人材センター事業状況

区 分	会 員 数 (人)	契約金額 (千円)	受注件数 (件)	就業延日人数 (人)
令和2年度	347	147,187	2,994	38,554
3年度	341	151,563	2,834	38,856
4年度	342	155,905	2,806	39,785
5年度	322	153,069	2,602	38,185
6年度	300	152,106	2,504	36,642

資料提供:公益社団法人勝山市シルバー人材センター

125. 福祉健康センター「すこやか」利用状況

	申込件数 (件)	利用人員 (人)
令和2年度	851	2,449
3年度	341	2,604
4年度	258	1,224
5年度	334	4,636
6年度	253	4,761

資料:福祉課

126. 勝山市地域職業相談室「マイワークかつやま」利用状況

区 分	新規相談者数			相談件数	紹介件数			就職件数		
	男性	女性	合計		男性	女性	合計	男性	女性	合計
令和2年度	141	203	344	2,003	207	293	500	101	153	254
3年度	111	194	305	3,606	182	324	506	107	190	297
4年度	187	289	476	3,900	179	291	470	116	198	314
5年度	137	188	325	2,926	219	238	457	111	163	274
6年度	142	239	381	3,416	190	285	475	112	152	264

資料提供:勝山市地域職業相談室

(注)「新規相談者数」とは、マイワークかつやまで新規求職申込の登録をしているか否かに関わらず、当月中に初めてマイワークかつやまに相談のために来所した者。

127. 勝山市営温水プール利用状況

区 分	プール(人)	健康トレーニング室等(人)	合 計(人)
2年度	35,027	453	35,480
3年度	42,590	403	42,993
4年度	38,505	213	38,718
5年度	44,760	19	44,779
6年度	43,580	—	43,580

資料:健康体育課

128. 市民交流センター利用状況

区分	利用者総数 (人)					
		市民活動 センター(人)	子育て支援 センター(人)	職業相談室 (人)	他の事務所 等(人)	一般利用 有料(人)
令和2年度	17,783	9,316	1,018	3,604	1,195	2,650
3年度	27,508	19,225	2,707	1,486	1,440	2,650
4年度	26,838	18,851	100	3,872	530	3,485
5年度	31,771	19,762	3,682	4,157	480	3,690
6年度	36,381	22,873	4,937	4,401	90	4,080

資料:未来創造課

129. 健康の駅「湯ったり勝山」利用状況

区 分	利用者数(人)
平成28年度	19,165
29年度	15,916
30年度	15,823
令和元年度	15,014
2年度	827
3年度以降	長期休業中

資料:健康体育課

130. 勝山市体育館ジオアリーナ利用状況

区 分	利用者数 (人)
令和2年度	65,098
3年度	79,697
4年度	87,355
5年度	87,837
6年度	93,461

資料:健康体育課

令和7年版勝山市のすがた
(令和7年4月1日現在)

〒911-8501

福井県勝山市元町1丁目1番1号

勝山市役所 総務課

電話：0779-88-1117

FAX：0779-88-1119