



できることを、できるときに。
ちょっとしたお手伝いが、身近な人の安心につながります。



勝山市 地域いきいきボランティアポイント事業

いきいきボランティア事業は、身近なボランティア活動に参加するとポイントが貯まり、図書カードや商品券と交換できる仕組みです。スマートフォンでも、紙の手帳でも参加できます。




対象者

40歳以上の市民の方

活動内容

高齢者に関するボランティア活動

例) 高齢者地区サロンのお手伝い、介護施設訪問ボランティア、
地区で行う買い物支援のお手伝い、介護予防教室のお手伝い、
フレイルサポーター活動、認知症サポーター活動、
高齢者の話し相手、高齢者のゴミ出し、高齢者への声掛けや見守り等



ポイント

1時間で1ポイント (1日最大2ポイント)

交換

図書カード・商品券と交換できます。

申し込み

裏面の登録方法をご確認ください。

※紙の手帳を使う方は、下記すこやか窓口での手続きが必要です。

ボランティア活動保険について

安心して活動を行っていただくために「ボランティア活動保険」の加入をお勧めします。(任意)


申請窓口：勝山市社会福祉協議会 勝山市福祉健康センターすこやか ④番入口

保険料：年間 350円 (窓口にて現金払い)

お問い合わせ

勝山市郡町1丁目1-50 勝山市福祉健康センターすこやか内 2番入口
勝山市健康体育課 地域包括支援係 TEL87-0900
(地域包括支援センター)

ライン LINEでかんたん！ポイントの貯め方



① LINE アプリをインストール

スマートフォンに以下のいずれかの方法でLINE アプリを入れます。

- ・右のQRコードを読み込む。→「ダウンロード」を押す。
- ・アプリストア（iPhoneは「App Store」、Androidは「Google Play」で「LINE」と検索。



② 市公式LINEを友達追加



以下のいずれかの方法で勝山市公式LINEを友達追加しましょう。

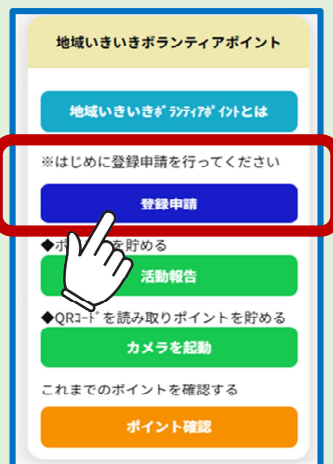

- ・右のQRコードを読み込む。
- ・LINEのワード検索の入力ボックスで「勝山市」と検索。



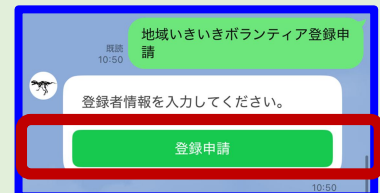
③ 市に登録申請 ※必ず申請が必要です。



①メニューの「地域いきいきボランティアポイント」を押す



②「登録申請」を押す



③「登録申請」を押す



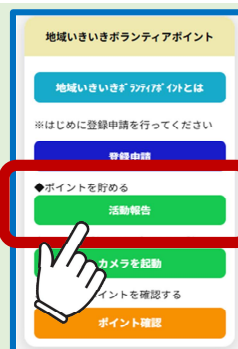
④必要事項を入力し「送信」を押す

④ スタンプを貯める

「活動報告」での入力、もしくは「カメラを起動」を押しQRコードを読み取り、活動内容を入力します。

【ポイント登録期間】

R8年5月1日～R9年2月28日



⑤ 商品券と交換

R9年3月15日～3月31日に勝山市地域包括支援センターにお越しください。ポイント数に応じた商品券等をお渡しします。

お問い合わせ

勝山市郡町1丁目1-50 勝山市福祉健康センターすこやか内 2番入口
勝山市健康体育課 地域包括支援係 TEL87-0900
(地域包括支援センター)