

市民所得

87. 勝山市の概況

区 分	所 得 額 (千円)		対 前 年 度 比 (%)	
	市 内 純 生 産	分 配 所 得	市 内 純 生 産	分 配 所 得
昭 和 60 年 度	51,022,296	56,781,617	91.1	100.3
61 年 度	52,344,376	58,723,872	102.6	103.4
62 年 度	55,190,823	60,969,676	105.4	103.8
63 年 度	58,706,099	68,026,755	106.4	111.6
平 成 元 年 度	66,407,925	68,392,761	113.1	100.5

資料：県民所得推計

88. 1人当りの市(県、国)民所得

区 分	1人当りの市(県、国)民所得 (千円)			格 差 (%)		
	市 (A)	県 (B)	国 (C)	(A)/(B)	(A)/(C)	(B)/(C)
昭 和 60 年 度	1,867	1,988	2,105	93.91	88.69	94.44
61 年 度	1,937	2,066	2,175	93.71	89.06	94.99
62 年 度	2,014	2,125	2,243	94.78	89.79	94.74
63 年 度	2,251	2,199	2,379	102.36	94.62	92.43
平 成 元 年 度	2,480	2,398	2,584	103.42	95.98	92.80

資料：県民所得推計

89. 関連指標

(単位：千円)

区 分	昭 和 60 年 度	昭 和 61 年 度	昭 和 62 年 度	昭 和 63 年 度	平 成 元 年 度
1Km ² 当りの市内純生産	201,414	206,719	217,870	231,418	261,778
就業者1人当りの 市内純生産	3,381	3,468	3,694	3,996	4,951
1人当りの市民所得	1,867	1,937	2,014	2,251	2,480

資料：県民所得推計

90. 平成元年度主要項目別分配所得

区 分	金 額 (万円)		対前年比 (%)	構 成 比 (%)	
	昭和63年度	平成元年度		昭和63年度	平成元年度
総 額 市民所得(要素費用表示)	6,802,675	7,445,183	109.4	100.0	100.0
雇 用 者 所 得	4,135,518	4,532,626	109.6	60.8	60.9
財 産 所 得	1,043,230	1,204,805	115.5	15.3	16.2
企 業 所 得	2,079,345	2,126,556	102.3	30.6	28.5
(控除) 産業活動によ らない財産所得の支払	455,419	418,804	92.0	△ 6.7	△ 5.6
(参考) 法 人 所 得 (配 当 控 除 前)	1,046,369	1,073,384	102.6	15.4	14.4

資料：県民所得推計

91. 産業別市内純生産

区 分	昭 和 63 年 度	平 成 元 年 度	対前年度比	構 成 割 合
総 額	58,706,099 ^{千円}	66,407,925 ^{千円}	113.1 %	100.0 %
第 1 次 産 業	1,883,487	2,006,454	106.5	3.0
(うち 農 業)	(1,652,610)	(1,822,036)	(110.3)	(2.7)
第 2 次 産 業	28,553,667	31,880,689	111.7	48.0
(うち 建 設 業)	(4,685,730)	(4,284,646)	(91.4)	(6.5)
(うち 製 造 業)	(23,320,465)	(27,055,899)	(116.0)	(40.7)
第 3 次 産 業	31,466,373	35,759,622	113.6	53.8
(うち卸・小売業)	(7,315,372)	(8,034,323)	(109.8)	(12.1)
(うちサービス業)	(12,323,847)	(12,275,121)	(99.6)	(18.5)
(控除) 帰属利子	△ 3,197,428	△ 3,238,840	101.3	△ 4.9

資料：県民所得推計

社 会

92. 生活保護の状況

区 分	種 別	生活扶助	教育扶助	住宅扶助	医療扶助	葬祭扶助	委託事務費
昭和62年	延人員(人)	675	28	487	696	—	120
	保護費(千円)	23,133	193	1,939	47,996	—	11,048
63年	延人員(人)	558	13	438	627	—	120
	保護費(千円)	21,511	63	1,754	35,646	—	11,979
平成元年	延人員(人)	490	12	368	523	—	119
	保護費(千円)	19,879	65	1,728	35,807	—	11,791
2年	延人員(人)	533	12	359	533	—	110
	保護費(千円)	20,598	64	1,966	40,447	—	12,854
3年	延人員(人)	501	1	336	476	—	127
	保護費(千円)	22,388	5	1,876	34,824	—	15,983

資料：福祉事務所

93. 市営住宅

各年4月1日現在(単位：戸)

区 分	総 数	木造一種	木造二種	鉄筋二種	日雇住宅
昭和63年	164	51	45	64	4
平成元年	164	51	45	64	4
2年	164	51	45	64	4
3年	164	51	45	64	4
4年	163	51	44	64	4

資料：都市建設課

94. 年次別共同募金の状況

区 分	昭和62年	昭和63年	平成元年	平成2年	平成3年
目標額(千円)	3,746	3,721	3,673	3,642	3,642
実績額(千円)	5,569	5,468	5,617	5,698	5,873
達成率(%)	148.7	146.9	152.9	156.5	161.3

資料：社会福祉協議会

95. 歳末たすけあい募金高

(単位：千円)

区 分	昭 和 62 年	昭 和 63 年	平 成 元 年	平 成 2 年	平 成 3 年
募 金 高	1,632	1,675	1,918	1,854	1,819

資料：社会福祉協議会

96. 国民年金加入状況

各年3月31日現在 (単位：人)

区 分	総 数	第1号被保険者適用	任 意 加 入	第3号被保険者
昭 和 63 年	5,493	4,201	88	1,204
平 成 元 年	5,349	4,017	70	1,262
2 年	4,979	3,657	44	1,278
3 年	4,713	3,425	40	1,248
4 年	4,827	3,573	50	1,204

資料：市民課

97. 国民年金(拠出)受給状況

各年3月31日現在

区分	総 数	老令年金	遺族年金	障害年金	寡婦年金	
昭 和 63 年	受給者数(人)	4,057	3,600	26	416	15
	受給年額(千円)	1,422,129	1,087,852	20,046	308,919	5,312
平 成 元 年	受給者数(人)	4,141	3,671	27	424	19
	受給年額(千円)	1,463,028	1,121,348	20,758	313,848	7,074
2 年	受給者数(人)	4,205	3,735	24	428	18
	受給年額(千円)	1,552,594	1,191,765	18,300	335,302	7,227
3 年	受給者数(人)	4,281	3,806	21	438	16
	受給年額(千円)	1,624,990	1,253,378	15,995	348,986	6,631
4 年	受給者数(人)	4,502	3,993	52	442	15
	受給年額(千円)	1,823,899	1,420,714	35,110	361,703	6,372

資料：市民課

98. 国民年金(福祉)受給状況

各年3月31日現在(単位:千円)

区 分	受 給 者 数	受 給 年 額
昭 和 63 年	556	161,542
平 成 元 年	432	136,182
2 年	364	117,204
3 年	298	98,771
4 年	230	78,065

資料:市民課

99. 教育福祉会館の施設

平成4年4月1日現在(単位:人)

室 名	収 容 人 員	室 名	収 容 人 員
福 祉 事 務 所		展 示 ホ ー ル	
応 接 室	10	公 民 館 事 務 室	
面 接 室		図 書 室	
相 談 室		ク ラ ブ 研 修 室	
娛 楽 室(和)	112	郷 土 資 料 室	
桜 の 間(和)	48	教 養 室(和)	30
蘭 の 間(和)	48	第 1 研 修 室	120
社 協 喫 茶		第 2 研 修 室	20
ロ ビ ー		第 3 研 修 室(和)	49
ホ ー ル	630	第 4 研 修 室(和)	42
身 障 者 研 修 室		第 5 研 修 室	72
身 障 者 図 書 室		視 聴 覚 研 修 室	40
特 別 室		映 写 室	

資料:教育福祉会館

100. 教育福祉会館利用状況

平成3年度(単位:件・人)

月	件 数	利 用 人 員	月	件 数	利 用 人 員
4 月	289	7,668	10 月	361	13,544
5 月	285	7,297	11 月	339	9,537
6 月	285	6,131	12 月	264	6,803
7 月	327	7,450	1 月	248	5,176
8 月	333	8,185	2 月	239	5,926
9 月	356	7,860	3 月	313	8,795
合 計				3,639	94,372

資料:教育福祉会館

101. 市民会館の施設

平成4年9月1日現在(単位:人)

室名	収容人員	室名	収容人員
楽屋(1・2)	12	料理教室	30
控室	8	第1会議室	75
大ホール	708	第2会議室	24
舞台	—	第3会議室	20
展示ホール	—	第4会議室	20
応接室	12	第5会議室(和)	25
第1研修室	26	第6会議室(和)	20
第2研修室	60	教養室(和)	20
クラブ研修室	15		

他に勝山公民館・市民会館・シルバー人材センターの各事務室、食堂

資料:市民会館

102. 市民会館利用状況

平成3年度(単位:件・人・円)

区分	有料額			免除		合計		
	申込件数	収容人員	金額	申込件数	収容人員	申込件数	収容人員	金額
4月	11	740	274,850	37	897	48	1,637	274,850
5月	9	605	139,800	40	3,284	49	3,889	139,800
6月	9	249	114,100	29	4,256	38	4,505	114,100
7月	10	584	185,280	44	1,726	54	2,310	185,280
8月	10	1,533	246,168	34	2,157	44	3,690	246,168
9月	11	230	202,630	32	1,492	43	1,722	202,630
10月	13	790	284,950	48	5,751	61	6,541	284,950
11月	18	2,469	271,370	35	4,041	53	6,510	271,370
12月	9	1,125	191,967	21	880	30	2,005	191,967
1月	7	434	109,300	6	492	13	926	109,300
2月	5	68	78,050	23	2,252	28	2,320	78,050
3月	15	1,191	380,015	23	1,232	38	2,423	380,015
合計	127	10,018	2,478,480	372	28,460	499	38,478	2,478,480

資料:市民会館

103. 保育所の状況

公私の別	保 育 所 名	乳 幼 児 数 (人)			
		定 員	総 数	男	女
公 立	中 央 保 育 所	120	110	55	55
公 立	南 保 育 所	90	67	43	24
公 立	北 保 育 所	60	60	27	33
公 立	平 泉 寺 保 育 所	45	44	25	19
私 立	ケ イ テ ー 保 育 園	90	90	43	47
私 立	松 文 保 育 園	90	90	42	48
私 立	し ろ き 保 育 園	120	119	63	56
私 立	や ま ぎ し 保 育 園	45	43	25	18
私 立	上 野 保 育 園	90	78	41	37
私 立	鹿 谷 保 育 園	60	60	34	26
合 計		810	761	398	363

104. 児童センターの状況

区 分	利 用 児 童 数 <平成3年度> (人)			
	総 数	登録児童数	一般児童数	1日平均
北 児 童 セ ン タ ー	8,977	1,735	7,242	30.5
南 児 童 セ ン タ ー	10,518	5,630	4,888	35.7
西 児 童 セ ン タ ー	9,109	2,186	6,923	31.0
北 郷 児 童 セ ン タ ー	8,876	4,939	3,937	30.2
鹿 谷 児 童 セ ン タ ー	9,291	6,380	2,911	31.6

開館日数：294日 ()内の数は兼務

平成4年4月1日現在

従事者数 (人)			建物面積 (m^2)	敷地面積 (m^2)
総数	職員数 (所長を含む)	調理員等数		
17	14	3	971.94	1,464.58
13	11	2	608.51	1,449.35
10	8	2	512.42	1,159.42
8	7	1	352.83	1,359.60
16	14	2	515.50	925.86
18	16	2	494.97	791.88
18	16	2	771.46	1,944.91
10	9	1	423.37	1,094.23
11	10	1	557.48	1,151.04
12	9	3	471.17	1,376.82
133	114	19	5,679.65	12,717.69

資料：福祉事務所

平成4年4月1日現在

職員数 (人)				建物面積 (m^2)	敷地面積 (m^2)
総数	所長	児童厚生員	体力増進員		
4 (2)	1 (1)	2	1 (1)	342.39	337.21
4 (2)	1 (1)	2	1 (1)	344.07	540.81
4 (2)	1 (1)	2	1 (1)	353.73	1,040.11
4 (2)	1 (1)	2	1 (1)	332.83	500.36
4 (2)	1 (1)	2	1 (1)	333.87	1,357.11

資料：福祉事務所

保険衛生

105. 国民健康保険加入状況

区 分	人 口 (人)		世 帯 数		加 入 率 (%)	
	総 数	加 入 者	総 数	加 入 世 帯	人 口	世 帯 数
昭和57年度	31,254	9,643	7,768	3,685	30.9	47.4
58年度	31,230	9,787	7,769	3,814	31.3	49.0
59年度	31,202	9,790	7,759	3,845	31.4	49.6
60年度	31,144	9,938	7,747	3,929	31.9	50.7
61年度	31,060	10,087	7,725	4,077	32.5	52.8
62年度	30,947	10,038	7,718	4,148	32.4	53.7
63年度	30,845	9,813	7,719	4,135	31.8	53.6
平成元年度	30,701	9,511	7,722	4,089	31.0	53.0
2年度	30,434	9,287	7,701	4,048	30.5	52.6
3年度	30,216	9,129	7,713	4,057	30.2	52.6

資料：保健衛生課

106. 国民健康保険税収納状況

(単位：千円)

区 分	調 定 額	収 納 額	収 納 率 (%)
昭和62年度	548,078	533,554	97.35
63年度	574,678	560,396	97.51
平成元年度	574,650	558,530	97.19
2年度	591,338	576,211	97.44
3年度	632,322	616,695	97.53

資料：保健衛生課

107. 国民健康保険税負担額及び給付費用状況

平成3年度

区 分	保険税負担額	医 療 給 付 費 用 額			
		総 額	市等負担額	被保険者負担金	他方負担金
総 額(千円)	632,322	2,162,430	1,821,412	330,713	10,305
一世帯当り(円)	155,860	533,012	448,955	81,517	2,540
一人当り(円)	69,265	236,875	199,519	36,227	1,129

資料：保健衛生課

医療諸費の状況

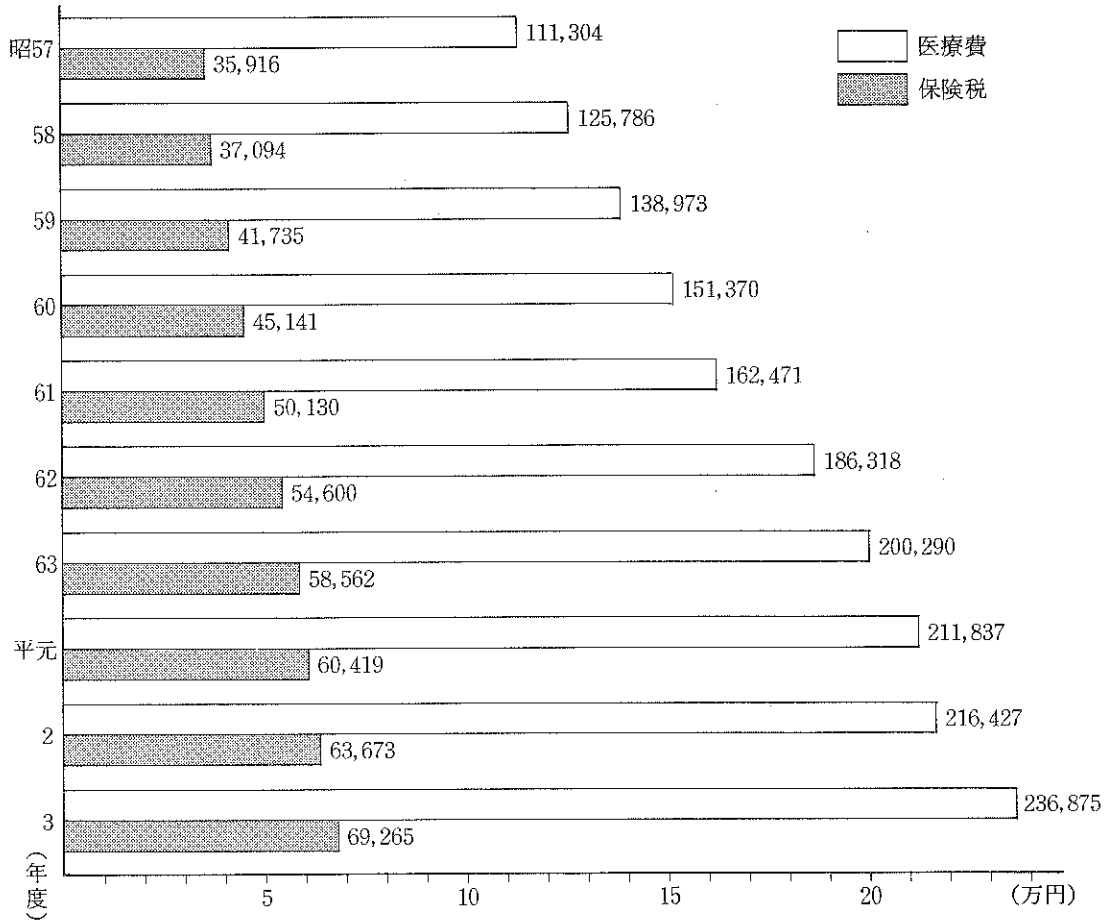
平成3年度

区 分	費 用 額	保険者負担分	被保険者負担金	他方負担分	一人当り費用額
一 般	695,170 ^{千円}	484,460 ^{千円}	202,138 ^{千円}	8,572 ^{千円}	133,302 ^円
退 職 者 等	462,562	366,302	94,528	1,732	247,757
老 人	1,004,698	970,650	34,048	—	490,815

資料：保健衛生課

108. 国民健康保険加入者1人当りの医療費と保険税

(老人医療を含む)



資料：保健衛生課

109. 環境衛生施設数

各年4月1日現在

区分	旅館	興業所	浴場	理容所	美容所	クリーニング	鉱泉	総数
昭和63年	32	—	8	45	52	37	3	177
平成元年	32	—	8	45	52	37	3	177
2年	33	—	8	45	52	38	5	181
3年	33	—	9	43	52	37	5	179
4年	33	—	9	42	52	38	5	179

(簡易旅館を含む) 資料：勝山保健所

110. 医療関係施設

平成4年4月1日現在

病院	一般診療所	歯科診療所	助産所	保健所
3	18	9	—	1

資料：勝山保健所

111. 成人病検診受診状況

区 分	成人病検診		胃がん検診			子宮がん検診				乳
	対象人員	受診人員	受診人員	精検者数	患者数	受診人員	要治療者	精検者数	患者数	受診人員
昭和62年	12,828	3,827	739	147	4	809	30	12	—	—
63年	12,583	2,901	904	161	1	795	14	5	—	189
平成元年	11,555	2,995	1,021	199	2	999	29	18	—	259
2年	11,220	2,665	1,139	202	2	1,174	63	15	1	422
3年	11,377	2,893	1,279	269	3	1,267	32	23	5	587

112. 医療関係者

各年12月31日現在就業者数(単位:人)

区 分	昭和62年	昭和63年	平成元年	平成2年	平成3年
医 師	31	33	33	36	36
歯 科 医 師	10	10	10	11	11
薬 剤 師	70	81	81	89	89
保 健 婦	9	9	9	9	9
助 産 婦	12	12	12	12	12
看 護 婦	72	72	72	71	71
準 看 護 婦	104	104	104	105	105
栄 養 士	22	16	16	9	9
診療放射線技師	8	8	9	9	9
臨床衛生検査技師	6	7	8	10	10

資料: 勝山保健所

113. 予防接種の状況

(単位:人、%)

区 分	昭和63年度			平成元年度			平成2年度			平成3年度				
	対象者	接種者	受診率	対象者	接種者	受診率	対象者	接種者	受診率	対象者	接種者	受診率		
百日咳 ジフテリア 破傷風 (3種)	第1期	第1回	445	377	84.7	421	320	76.0	427	360	84.3	393	346	88.0
		第2回	445	356	80.0	421	303	72.0	427	349	81.7	393	342	87.0
	第3期	445	313	70.3	421	254	60.3	427	312	73.1	393	342	78.9	
ジフテリア 破傷風(2種)	第二期	第1回	385	338	87.8	396	346	87.4	346	315	91.0	372	353	94.9
		第三期	418	410	98.1	420	414	98.6	420	418	99.5	421	416	98.8
急性灰白髄炎 (生ワクチン)	第1期	第1回	462	334	72.3	436	297	68.1	450	315	70.0	406	297	73.2
		第2回	465	320	68.8	461	331	71.8	409	312	76.3	411	344	83.7
風 疹	中3女子	227	227	100.0	225	222	98.7	231	230	99.6	197	193	98.0	
麻 疹		395	302	76.5	409	312	76.3	357	258	72.2	532	376	70.7	
日 本 脳 炎		1,608	1,391	86.5	2,092	1,493	71.4	1,933	1,568	81.8	1,528	1,141	74.7	
インフルエンザ		6,175	2,365	38.3	6,081	1,842	30.3	6,050	1,829	30.2	5,690	1,685	29.6	
結核予防接種	ツベルクリン	BCG	1,891	1,756	92.9	1,663	1,508	90.7	1,497	1,412	94.3	1,590	1,484	93.3
		BCG	941	920	97.8	688	676	98.3	770	758	98.4	709	698	98.4

資料: 保健衛生課

(単位：人)

がん検診		大腸がん検診			肺がん検診				結核検診		
精検者数	患者数	受診人員	精検者数	患者数	レントゲン 受診人員	喀たん 検査人員	要精検者数	患者数	間接撮影 受診人員	要精検者数	患者数
—	—	477	26	—	—	—	—	—	4,641	197	1
12	—	970	30	—	748	26	59	1	4,090	327	2
6	—	1,171	40	—	1,554	45	167	—	4,002	309	1
9	—	1,303	49	2	2,069	55	149	—	3,618	100	—
15	1	1,735	59	3	2,163	39	219	1	3,525	97	—

資料：保健衛生課

114. 死因別死亡者数

平成3年(単位：人)

区 分	死亡 総数	脳 血管 疾患	悪 性 新 生 物	心 疾 患	肺 気 管 支 炎 及 び 援	不 慮 の 事 故	老 衰	自 殺	高 血 圧 性 患	疾 患	慢 性 肝 疾 患 及 び 肝 硬 変	糖 尿 病	そ の 他
昭 和 57 年	256	72	54	55	10	15	3	7	4	1	1	34	
58 年	231	53	52	53	13	9	5	7	2	4	3	30	
59 年	229	51	57	46	10	12	6	4	6	4	4	29	
60 年	218	55	44	37	15	8	9	10	10	1	1	28	
61 年	211	51	43	45	15	12	5	6	4	4	3	23	
62 年	256	53	54	62	12	13	8	12	3	8	3	28	
63 年	243	58	49	61	8	17	5	1	11	5	4	24	
平 成 元 年	240	41	66	51	18	9	3	7	6	8	6	25	
2 年	258	52	67	53	21	18	4	8	5	—	2	28	
3 年	273	47	64	49	29	12	20	6	11	3	3	29	

資料：保健衛生課

115. 国民健康保険病類別疾病

平成3年5月診療分

区 分	件 数	費用額(円)	区 分	件 数	費用額(円)
感染症及び寄生虫症	109	3,543,570	泌尿生殖系の疾患	204	7,821,650
新 生 物	175	17,456,550	妊娠・分娩及び産褥の合併症	10	608,270
内 分 泌・ 栄 養 及 び 代 謝 疾 患 並 び に 免 疫 障 害	439	15,628,580	皮膚及び皮下組織の疾患	307	4,214,040
血液及び造血器の疾患	51	1,076,040	筋骨格系及び結合組織の疾患	850	20,070,170
精 神 障 害	114	7,605,990	先 天 異 常	4	182,470
神経系及び感覚器の疾患	657	9,052,210	周産期に発生した主要病態	1	55,100
循環系の疾患	1,064	39,729,010	症 状・ 徴 候 及 び 診 断 名 不 明 確 の 状 態	91	2,115,320
呼吸系の疾患	963	16,562,580	損 傷 及 び 中 毒	254	4,644,090
消化系の疾患	1,390	30,308,910	合 計	6,683	180,674,550

資料：保健衛生課

116. ゴミ処理状況

区 分	搬 入 量						合 計 ③+⑥ (t)
	可 燃 物			不 燃 物			
	収集ゴミ ① (t)	持込ゴミ ② (t)	小 計 ③=①+② (t)	収集ゴミ ④ (t)	持込ゴミ ⑤ (t)	小 計 ⑥=④+⑤ (t)	
昭和61年度	3,037	208	3,245	1,862	0	1,862	5,107
62年度	3,368	217	3,585	2,097	0	2,097	5,682
63年度	3,513	256	3,769	1,389	0	1,389	5,158
平成元年度	3,786	298	4,084	1,142	95	1,237	5,321
2年度	3,909	326	4,235	1,109	126	1,235	5,470
3年度	3,861	347	4,208	1,192	202	1,394	5,602

117. 資源化物回収状況

区 分	不燃ごみ搬入量 (kg)	資 源 化		
		アルミ缶 (kg)	スチール缶 (kg)	ビン類 (kg)
平成元年度	1,237,210	16,777	147,630	175,570
2年度	1,235,090	23,086	198,520	310,810
3年度	1,394,380	19,690	206,330	294,580

118. 人口・世帯別ごみ排出量

区 分		昭和61年度	昭和62年度	昭和63年度	平成元年度	平成2年度	平成3年度	
可 燃 物	一世帯 当り	年量 (kg)	420	464.7	488.4	524.1	542.6	546.5
		月量 (kg)	35	38.7	40.7	43.7	45.2	45.5
		日量 (g)	1,151	1,273	1,338	1,436	1,486	1,497
	一人 当り	年量 (kg)	104.6	115.5	121.8	131.2	136.5	138.3
		月量 (kg)	8.7	9.6	10.2	10.9	11.4	11.5
		日量 (g)	287	316	334	359	374	379
不 燃 物	一世帯 当り	年量 (kg)	241	271.6	174.8	147.3	160	181.1
		月量 (kg)	20.1	22.6	14.6	12.3	13.3	15.1
		日量 (g)	660	744	479	404	438	496
	一人 当り	年量 (kg)	60	67.5	43.6	36.9	40.2	45.8
		月量 (kg)	5	5.6	3.6	3.1	3.4	3.8
		日量 (g)	164	185	119	101	110	125
合 計	一世帯 当り	年量 (kg)	661	736.3	663.2	671.4	702.6	727.6
		月量 (kg)	55.1	61.3	55.3	56	58.5	60.6
		日量 (g)	1,811	2,017	1,817	1,840	1,924	1,993
	一人 当り	年量 (kg)	164.6	183	165.4	168.1	176.7	184.1
		月量 (kg)	13.7	15.2	13.8	14	14.8	15.3
		日量 (g)	451	501	453	460	484	504

資料：保健衛生課

中間処理			最終処分				
内 訳			埋 立		売 却		
焼却 (t)	資源化 (t)	不燃物 (t)	焼却灰 (t)	不燃物 (t)	合計	プラス (円)	マイナス (円)
3,336	—	—	330	1,862	2,192	0	0
3,680	—	—	368	2,997	3,365	0	0
3,838	—	—	393	1,389	1,782	0	0
4,117	562	470	426	470	896	3,997,145	- 194,720
4,667	795	403	404	403	807	5,815,317	- 338,640
4,653	875	478	494	478	972	2,630,926	- 839,240

資料：保健衛生課

物 内 訳				資源化率 (%)
金属類 (kg)	紙 類 (kg)	その他 (kg)	合計 (kg)	
208,460	8,540	5,464	562,441	45.5
245,170	14,050	1,830	793,466	64.2
311,380	15,890	17,200	865,070	62.0

資料：保健衛生課

119. 合併処理浄化槽設置整備状況

平成4年3月31日現在

区 分	国庫補助対象 (基数) (千円)	市単独補助対象 (基数) (千円)	合 計 (基数) (千円)	人 槽 (人)
昭和63年度	10,920 (14)	—	10,920 (14)	129
平成元年度	3,416 (4)	3,416 (4)	6,832 (8)	78
2年度	854 (1)	5,978 (7)	6,832 (8)	76
3年度	4,270 (5)	1,708 (2)	5,978 (7)	68
合 計	19,460 (24)	11,102 (13)	30,562 (37)	351

資料：保健衛生課

警察・消防

120. 刑法犯罪の発生・検挙の状況

区 分	平成元年			平成2年			平成3年		
	発生件数	検挙件数	人 員	発生件数	検挙件数	人 員	発生件数	検挙件数	人 員
総 数	186	104	40	170	134	24	186	68	31
殺人(含未遂予備)	—	—	—	—	—	—	—	—	—
強 盗	—	—	—	—	—	—	—	—	—
放 火	1	1	1	—	—	—	—	—	—
暴 行	1	1	1	—	—	—	—	—	—
恐 喝	1	—	—	—	—	—	—	—	—
傷 害	1	1	1	2	2	2	1	1	1
詐 欺	3	—	—	1	15	1	3	—	—
横 領	—	—	—	—	—	—	—	—	—
窃 盗	175	97	33	161	99	16	169	43	19
そ の 他	4	4	4	6	18	5	13	24	11

資料：勝山警察署

121. 交通事故

(単位：件・人)

区 分	発 生 件 数	死 者	負 傷 者
昭 和 62 年	90	4	113
63 年	105	2	133
平 成 元 年	100	2	119
2 年	100	2	130
3 年	129	3	163

資料：勝山警察署

122. 月別交通事故発生状況(人身事故)

(単位：件・人)

区 分	平成元年			平成2年			平成3年		
	件 数	死 者	傷 者	件 数	死 者	傷 者	件 数	死 者	傷 者
総 数	100	2	119	100	2	130	129	3	163
1 月	8	—	10	6	—	7	4	—	5
2 月	8	1	12	5	—	6	14	—	18
3 月	6	—	6	6	—	9	7	1	7
4 月	6	1	5	4	—	6	6	—	5
5 月	11	—	14	10	—	15	16	—	21
6 月	13	—	18	6	1	6	9	1	11
7 月	9	—	10	8	—	11	12	—	11
8 月	13	—	13	13	1	19	14	—	22
9 月	6	—	7	10	—	12	9	—	13
10 月	6	—	7	7	—	11	13	—	23
11 月	3	—	3	5	—	6	13	—	15
12 月	11	—	14	20	—	22	12	1	12

資料：勝山警察署

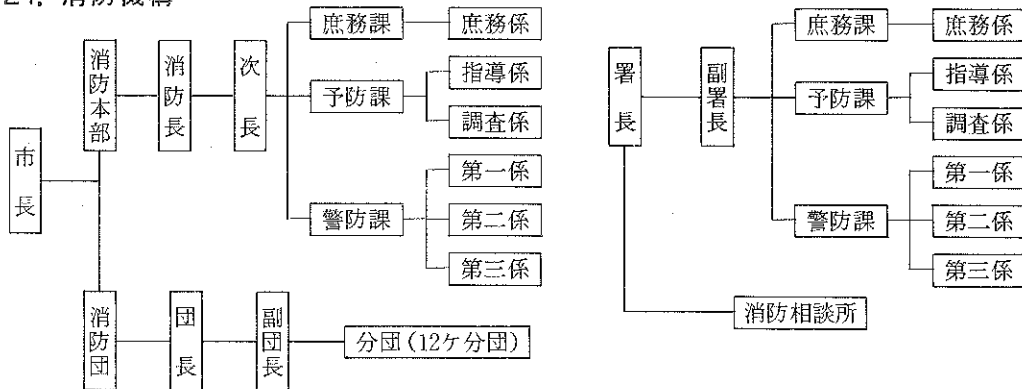
123. 運転者年令別交通事故発生状況(人身事故)

(単位：件・人)

区 分	平成元年		平成2年		平成3年	
	件数	構成比	件数	構成比	件数	構成比
総 数	100	100.0	100	100.0	129	100.0
16～20才	19	19.0	15	15.0	20	15.5
21～25才	8	8.0	11	11.0	17	13.2
26～30才	8	8.0	5	5.0	12	9.3
31～35才	13	13.0	16	16.0	9	7.0
36～40才	11	11.0	9	9.0	14	10.8
41～50才	16	16.0	19	19.0	26	20.2
51才以上	25	25.0	25	25.0	31	24.0

資料：勝山警察署

124. 消防機構



125. 消防職員の現勢及び配置

平成4年4月1日現在(単位：人)

区 分		消防監	消防司令長	消防司令	消防司令補	消防士長	消防副士長	消防士	計
定 員		1	1	2	10	9	2	8	33
現 員		1	1	2	10	9	2	8	33
消防本部	消防長 次 長	1	1	—	—	—	—	—	2
消 防 署	署 長 副署長	—	(1)	—	—	—	—	—	(1)
	庶務課 課 長 庶務係	—	(1)	—	—	—	—	—	(1)
		—	—	—	1	1	1	—	3
	予防課 課 長 指導係 調査係	—	—	1	—	—	—	—	1
—		—	—	2	2	—	2	6	
—		—	—	1	2	—	1	4	
警防課 課 長 第一係 第二係 第三係	—	—	1	—	—	—	—	1	
	—	—	—	2	1	—	2	5	
	—	—	—	3	—	—	1	4	
	—	—	—	1	3	1	2	7	

資料：消防署

126. 無線通信施設（超短波）

平成4年4月1日現在

固定局	基地局	移動局	携帯局	呼出局
1	1	15	19	1

資料：消防署

127. 消防団員の現況及び配置

平成4年4月1日現在

区分	団長	副団長	分団長	副分団長	部長	班長	団員	計
定員	1	2	12	12	25	34	199	285
本部	1	2	—	—	1	1	9	14
特設分団	—	—	1	1	2	2	14	20
第1分団	—	—	1	1	2	2	14	20
第2分団	—	—	1	1	2	2	14	20
第3分団	—	—	1	1	2	3	15	22
第4分団	—	—	1	1	2	3	18	25
第5分団	—	—	1	1	2	3	11	18
第6分団	—	—	1	1	2	3	18	25
第7分団	—	—	1	1	2	3	18	25
第8分団	—	—	1	1	2	3	18	25
第9分団	—	—	1	1	2	3	18	25
第10分団	—	—	1	1	2	3	18	25
第11分団	—	—	1	1	2	3	13	20
計	1	2	12	12	25	34	198	284

資料：消防署

128. 救急救助用器具保有数

平成4年4月1日現在

種別	保有数	種別	保有数
タンカー	6	救助用ゴンドラ	1
マジックギブス	2	ロープ発射銃	3
消毒用器材	3	防災工具	1
人工蘇生器	1	ロープ(100m以上)	2
酸素ボンベ	15	救助用マット	2
吸引器	2	化学耐熱服	2
エア－ウェイ	4	エンジンカッター	2
開口器	2	油圧救助器具	2
耐電手袋	7	発電器	4
柱上安全帯	7	投光器	4
空気呼吸器	18	チルホールセット	2
予備ボンベ	17	溶断器	2
スノーボート	1	ベンケイ	4

資料：消防署

129. 消防車輛等の所有数

平成4年4月1日現在

区 分	消防本部署	消 防 団	自衛消防ポンプ
普通ポンプ車	3	2	—
水槽付ポンプ車	1	—	—
はしご付ポンプ車	1	—	—
救助工作車	1	—	—
小型動力ポンプ	1	12	91
小型動力ポンプ積載車	—	11	—
救 急 車	3	—	—
指 令 車	2	—	—
そ の 他	3	—	—

資料：消防署

130. 消防水利現況

平成4年4月1日現在

区 分		総 数
消 火 栓	上水道	620
	簡易水道	374
防 火 水 槽	40 m ³	147
	20 m ³	16
	その他	20
プ ー ル		15

資料：消防署

131. 火災件数（過去5ケ年）

区 分	火 災 件 数					焼 損 棟 数			死 傷 者 (人)		焼 失 面 積	損 害 額 (千円)
	建 物	車 輛	林 野	その他	計	全 焼	半 焼	部分焼	死 者	傷 者		
昭和62年	6	1	2	1	10	4	—	7	1	—	建物 696 m ² 林野 33.0 a	68,215
63年	9	—	—	1	10	3	1	5	—	—	建物 477 m ² 林野 0 a	41,950
平成元年	9	1	—	—	10	3	3	5	2	—	建物 585 m ² 林野 0 a	31,475
2年	6	2	3	3	14	2	1	3	2	2	建物 794 m ² 林野 36.0 a	22,150
3年	10	1	—	1	12	6	1	5	1	2	建物 602 m ² 林野 0 a	39,710

資料：消防署

132. 救急出動件数（過去5ケ年）

(単位：件)

区 分	交 通	急 病	運 動 競 技	一 般 負 傷	労 働	自 損	火 災	水 難	自 然	加 害	そ の 他	計
昭和62年	84	142	4	65	9	7	—	1	—	2	30	344
63年	81	147	1	52	12	2	—	3	—	1	33	332
平成元年	92	150	3	50	9	4	—	1	—	2	53	364
2年	103	160	2	53	10	7	3	2	—	2	57	399
3年	109	174	4	64	5	6	1	3	—	—	50	416

資料：消防署

生活環境

133. 交通災害共済年度別状況

区 分	住 民 人 口 (人)	加 入 者 数 (人)	加 入 率 (%)
昭 和 57 年 度	31,277	21,276	68.0
58 年 度	31,093	21,356	68.7
59 年 度	31,114	22,099	71.0
60 年 度	31,040	21,353	68.8
61 年 度	31,043	21,249	68.5
62 年 度	31,053	21,286	68.5
63 年 度	30,907	20,949	67.8
平 成 元 年 度	30,863	20,792	67.4
2 年 度	30,653	20,852	68.0
3 年 度	30,504	21,474	70.4

134. 交通量調査結果

区 分	観 測 地 点 名	歩 行 者 類	自 転 車 類	動 力 付 二 輪 車 類	乗 用 自	
					軽 乗 用 車	乗 用 車
主要地方道 勝山～丸岡線	勝山市村岡町滝波	31	261	143	159	3,746
市道6-112号線 東縦貫線	勝山市郡町3丁目	68	242	132	151	3,601
都市計画街路 元禄線	勝山市元町1丁目	426	770	205	196	1,798
国 道 157 号 線	勝山市旭町2丁目	280	418	141	300	2,954
市道7-165号線 西環状線	勝山市本町4丁目	65	124	117	110	1,627
総	計	870	1,815	738	916	13,726

県平均加入率(%)	共 済 掛 金 (円)	共 済 支 給 金 (円)	比 率 (%)
71.8	9,574,200	11,185,000	116.8
72.8	9,610,200	8,665,000	90.2
73.1	9,944,550	12,990,000	130.6
71.3	12,811,800	10,700,000	83.5
71.3	12,749,400	9,250,000	72.6
71.0	12,771,600	9,355,000	73.2
70.6	12,569,400	9,830,000	78.2
69.8	12,475,200	5,680,000	45.5
69.7	12,511,200	9,760,000	78.0
71.1	10,737,000	7,825,000	72.9

資料：市民課

平成3年(単位：台)

自 動 車 類		自 動 車 類						合 計	適 要
バ ス	計	軽自動車	小型	貨客車	普通	特殊車	計		
98	4,003	1,873	235	989	566	195	3,858	7,861	
84	3,836	2,019	534	1,071	610	109	4,343	8,179	
57	2,051	1,349	213	374	101	69	2,106	4,157	
119	3,373	2,156	370	808	398	148	3,880	7,253	
19	1,756	1,209	351	342	397	41	2,340	4,096	
377	15,019	8,606	1,703	3,584	2,072	562	16,527	31,546	

資料：都市建設課

135. 交通安全施設の状況

平成4年3月31日現在

区 分	設 置 数		区 分	設 置 数		
	県 及 び 公安委員会	勝 山 市		県 及 び 公安委員会	勝 山 市	
信 号 機	39 基	—	車 両 停 車 帯	13 ケ所	2 ケ所	
横 断 歩 道	122 ケ所	—	中 央 帯	4.0 Km	1.2 Km	
規 制	速 度 40 Km	67.8 Km	—	道 路 照 明	706 基	12 基
	駐 車 禁 止	84 Km	—	道 路 標 識	1,270 本	445 本
	追 越 禁 止	20.7 Km	—	視 線 誘 導 標	1,622 本	910 本
歩 道 (延べ)	10.9 Km	6.0 Km	道 路 反 射 鏡	243 本	432 本	
横 断 歩 道 橋	2 ケ所	—	防 護 柵	34.0 Km	4.6 Km	
横 断 地 下 道	2 ケ所	—	点 字 ブ ロ ッ ク	201 枚	4,409 枚	
自 転 車 歩 行 車 道 (延べ)	27.8 Km	17.6 Km	区 画 線	102.2 Km	40 Km	

資料：福井県公安委員会・総務課

136. 公害発生施設届出状況

(1) 大気汚染防止法によるばい煙発生施設

平成3年3月31日現在

ボ イ ラ		焼成炉・溶融炉		乾 燥 炉		電 気 炉		廃棄物焼却炉		計	
工場数	施設数	工場数	施設数	工場数	施設数	工場数	施設数	工場数	施設数	工場数	施設数
27	41	—	—	3	6	1	2	4	6	33	55

資料：県環境白書

(2) 大気汚染防止法による粉じん発生施設

平成3年3月31日現在

堆 積 場		ベルトコンベア		破 碎 機		ふ る い		計	
工場数	施設数	工場数	施設数	工場数	施設数	工場数	施設数	工場数	施設数
5	7	5	19	5	12	—	—	5	38

資料：県環境白書

(3) 水質汚濁防止法による特定事業場

平成3年3月31日現在

排水量50 ^m ³/日以上	9	108
排水量50 ^m ³/日未満	99	

資料：県環境白書

(4) 福井公害防止条例による悪臭に係る届出状況

平成3年3月31日現在

工 場 数	特定施設総数
12	31

資料：県環境白書

(5) 福井県公害防止条例による地下水取得届出状況 平成3年3月31日現在 (単位: m³/日)

農業用水		飲料用水		工業用水		雑用水		合計	
本数	揚水量	本数	揚水量	本数	揚水量	本数	揚水量	本数	揚水量
3	4,368	1	2,000	68	43,091	28	11,019	100	60,478

資料: 県環境白書

(6) 騒音規制法による届出状況 平成4年3月31日現在

区 分	特定工場等総数	特定施設総数
金属加工機械	—	—
空気圧縮機等	16	69
土石用破碎機等	2	6
織 機	86	5,592
建設用資材製造機械	—	—
穀物用製粉機	—	—
木材加工機械	6	30
折 紙 機	—	—
印刷機械	3	15
合成樹脂用射出成形機	1	1
鋳型造形機	—	—
合 計	114	5,713

資料: 保健衛生課

(7) 振動規制法による届出状況 平成4年3月31日現在

区 分	特定工場等総数	特定施設総数
金属加工機械	1	2
圧 縮 機	2	6
破 碎 機 等	2	29
織 機	69	5,300
コンクリートブロックマシン等	—	—
木材加工機械	2	3
印刷機械	—	—
ゴム練用又は合成樹脂用ロール機	—	—
合成樹脂用射出成形機	1	2
鋳型造形機	—	—
合 計	77	5,347

資料: 保健衛生課

建設

137. 道路の状況

毎年4月1日現在（単位：m）

区 分	総 延 長	国 道	県 道	主要地方道	市 道
昭和63年	468,822	42,583	58,356	12,081	355,802
平成元年	477,671	41,149	58,139	15,621	362,762
2年	489,718	42,089	58,913	14,224	374,492
3年	491,525	43,858	60,640	12,166	374,861
4年	508,109	43,858	60,640	12,166	391,445

資料：都市建設課

138. 国道整備状況

平成4年4月1日現在（単位：Km、%）

区 分	実延長	改 良 済		舗 装 済		自動車交通 不能区間		歩道等 設置延長	摘 要
		延 長	率	延 長	率	延 長	率		
157号	26.9	26.9	100.0	26.9	100.0	—	—	19.4	
416号	16.9	12.1	71.6	13.7	81.1	2.3	13.6	6.5	
計	43.8	39.0	89.0	40.6	92.7	2.3	5.3	25.9	

資料：都市建設課

139. 主要地方道整備状況

平成4年4月1日現在（単位：Km、%）

区 分	実延長	改 良 済		舗 装 済		自動車交通 不能区間		歩道等 設置延長	摘 要
		延 長	率	延 長	率	延 長	率		
勝山～丸岡線	6.5	6.5	100.0	6.5	100.0	—	—	6.1	
大野～勝山線	5.7	4.5	78.9	5.7	100.0	—	—	—	
計	12.2	11.0	90.2	12.2	100.0	—	—	6.1	

資料：都市建設課

140. 一般県道整備状況

平成4年4月1日現在 (単位: Km、%)

区 分	実延長	改 良 済		舗 装 済		自動車交通 不 能 区 間		歩道等 設置延長	摘 要
		延 長	率	延 長	率	延 長	率		
栃神谷～鳴鹿森田線	12.4	8.6	66.9	12.4	100.0	—	—	2.4	
篠尾～勝山線	7.0	4.3	61.4	5.6	80.0	1.0	14.3	1.4	
勝山停車場線	1.5	1.5	100.0	1.5	100.0	—	—	0.8	
平泉寺線	2.5	2.5	100.0	2.5	100.0	—	—	2.3	
南六呂師～停車場線	廃 止								
谷～北六呂師線	7.5	5.0	66.7	7.5	100.0	—	—	—	
藤巻～下荒井線	11.0	10.1	91.8	11.0	100.0	—	—	2.8	
平泉寺～大渡線	3.3	0.8	24.2	3.3	100.0	—	—	0.2	
五条方松原～勝山線	0.7	0.7	100.0	0.7	100.0	—	—	—	
奥越高原線	8.6	7.5	87.2	8.6	100.0	—	—	—	
上唯野西屋～勝山線	2.9	0.8	27.6	1.8	62.1	—	—	—	
五条方～下荒井線	0.2	0.1	50.0	0.2	100.0	—	—	—	
本郷～大野線	3.1	1.9	61.3	1.9	61.3	1.2	38.7	0.3	
一般県道計	60.7	43.3	71.3	56.2	92.6	2.2	13.6	10.2	

資料：都市建設課

141. 市道整備状況

平成4年4月1日現在 (単位: Km、%)

区 分	路線数	実延長	改 良 済		舗 装 済		自動車交通 不 能 区 間		歩道等 設置延長
			延 長	率	延 長	率	延 長	率	
1 級	34	42.7	39.1	91.6	39.7	93.0	0.1	0.2	14.5
2 級	42	46.1	35.7	77.4	39.3	85.2	1.6	3.5	1.0
その他	966	302.6	180.4	59.6	218.3	72.1	24.6	8.1	8.1
計	1,042	391.4	255.2	65.2	297.3	76.0	26.3	6.7	23.6

資料：都市建設課

142. 橋梁の状況

平成4年4月1日現在 ()内は市道分

区 分	総 数		橋 長			
			15m未満	15m～ 30m未満	30m～ 100m未満	100m以上
総 計	橋 数 (本)	373 (334)	285 (284)	54 (38)	25 (11)	9 (1)
	総 延 長 (m)	5,859 (2,814)	1,568 (1,554)	1,084 (727)	1,086 (410)	2,121 (123)
永 久 橋	橋 数 (本)	357 (318)	272 (271)	52 (36)	25 (11)	8 (0)
	総 延 長 (m)	5,627 (2,582)	1,491 (1,477)	1,052 (695)	1,086 (410)	1,998 (0)
木 橋	橋 数 (本)	15 (15)	13 (13)	2 (2)	—	—
	総 延 長 (m)	109 (109)	77 (77)	32 (32)	—	—
混 合 橋	橋 数 (本)	1 (1)	—	—	—	1 (1)
	総 延 長 (m)	123 (123)	—	—	—	123 (123)

資料：都市建設課

143. 普通世帯住居の種類・住宅の所有関係別住居の状況

昭和63年10月1日現在
(単位：人・室・畳)

区 分	総 数	住 宅 の 種 類			所 有 関 係	
		専用住宅	農林漁業 併用住宅	店舗その他 の併用住宅	持ち家	借 家
住 宅 数	7,520	6,670	50	800	7,010	510
世 帯 数	7,540	6,690	50	800	7,030	510
世 帯 人 員	29,930	26,640	110	3,180	28,730	1,200
一室あたり人員	0.60	0.59	0.41	0.67	0.59	0.67
1住宅あたり室数	6.68	6.77	5.43	5.98	6.91	3.57
1住宅あたり畳数	45.22	45.90	37.69	40.00	46.90	21.95
1人あたり畳数	11.36	11.49	16.84	10.01	11.45	9.22

資料：住宅統計調査

都市計画

144. 都市計画用途指定地域

計画決定年月日：平成3年4月1日（単位：ha）

区 分	面 積
第1種住居専用地域	41.0
第2種住居専用地域	118.0
住 居 地 域	204.8
近 隣 商 業 地 域	46.6
商 業 地 域	18.6
準 工 業 地 域	105.0
工 業 地 域	114.0
工 業 専 用 地 域	12.0
合 計	660.0

資料：都市建設課

145. 防火地域

計画決定年月日：昭和50年4月1日（単位：ha）

区 分	面 積
防 火 地 帯	—
準 防 災 地 帯	61.0
合 計	61.0

資料：都市建設課

146. 都市計画道路

平成4年4月1日現在

街路数	計画決定 総延長	実 施 状 況					
		改 良 済		概 成 済		未 施 行	
14	35.07 Km	15.83 Km	45.1 %	13.53 Km	38.6 %	5.71 Km	16.3 %

資料：都市建設課

147. 都市公園

平成4年4月1日現在

区 分	公 園 名	種 別	計 画 決 定		設 置 面 積 (ha)
			面 積 (ha)	年 月 日	
1	弁天緑地	緑地	31.4	昭和47年 3月28日	8.34
2	中島緑地	緑地	0.93	昭和57年 8月13日	0.93
2.2.1	後町公園	児童	0.18	昭和41年 7月13日	0.18
2.2.2	北部第1公園	児童	0.20	昭和45年 6月30日	0.20
2.2.3	北部第2公園	児童	0.20	昭和45年 6月30日	0.20
2.2.4	北部第3公園	児童	0.52	昭和45年 6月30日	0.52
2.2.5	北部第4公園	児童	0.19	昭和45年 6月30日	0.19
2.2.6	南部第1公園	児童	0.21	昭和47年 4月 6日	0.21
2.2.7	南部第2公園	児童	0.48	昭和47年 4月 6日	0.48
2.2.8	南部第3公園	児童	0.20	昭和47年 4月 6日	0.20
2.2.9	南部第4公園	児童	0.26	昭和47年 4月 6日	0.26
2.2.10	立川第1公園	児童	0.10	昭和49年 4月13日	0.10
2.2.11	立川第2公園	児童	0.14	昭和49年 4月13日	0.14
2.2.12	昭和町公園	児童	0.12	平成3年 3月22日	—
2.2.13	刀清水公園	児童	0.41	昭和53年 2月 7日	0.41
2.2.14	元町第2公園	児童	0.10	昭和55年 4月21日	0.10
2.2.15	片瀬第1公園	児童	0.30	昭和56年 3月30日	0.30
2.2.16	片瀬第2公園	児童	0.31	昭和56年 3月30日	0.31
2.2.17	栄町公園	児童	0.11	昭和58年 3月31日	0.11
2.2.18	新保第1公園	児童	0.13	昭和58年 3月31日	0.13
2.2.19	新保第2公園	児童	0.11	昭和58年 3月31日	0.11
2.2.20	毛屋公園	児童	0.24	平成2年12月21日	
2.2.21	猪野公園	児童	0.20	平成2年12月21日	
3.3.1	中央公園	近隣	0.97	昭和50年 8月 5日	0.97
3.3.2	滝波公園	近隣	1.0	昭和53年 2月21日	1.00
3.3.3	荒土公園	近隣	1.0	昭和58年 2月25日	—
3.3.4	あさひ公園	近隣	1.40	平成2年12月14日	
5.5.1	長山公園	総合	10.9	昭和53年 3月29日	8.70
	元緑公園	幼児			0.03
種別の計	緑地	2	32.33		9.27
	総合公園	1	10.90		8.70
	近隣公園	4	4.37		1.97
	児童公園	21	4.71		4.15
	幼児公園	1	—		0.03
合 計		29	52.31		24.12

資料：都市建設課

148. 土地区画整理事業

平成4年4月1日現在

事 業 名	施 行 方 法	面 積 (ha)	施 行 年 度
後町土地区画整理事業	個人施行	2.8	昭和39年度～昭和40年度
北部土地区画整理事業(第1工区)	市施行	26.0	昭和41年度～昭和48年度
北部土地区画整理事業(第2工区)	"	7.5	昭和41年度～昭和47年度
南部土地区画整理事業	"	38.1	昭和45年度～昭和51年度
昭和町土地区画整理事業	個人施行	0.9	昭和47年度～昭和48年度
上後土地区画整理事業	市施行	8.0	昭和48年度～昭和51年度
滝波土地区画整理事業	組合施行	44.5	昭和48年度～昭和53年度
元緑土地区画整理事業	市施行	8.9	昭和52年度～平成元年度
片瀬土地区画整理事業	"	20.1	昭和53年度～昭和58年度
新保土地区画整理事業	組合施行	39.8	昭和55年度～昭和63年度
郡土地区画整理事業	"	2.5	昭和59年度～平成元年度
比島地区土地区画整理事業	共同施行	2.1	昭和62年度～平成2年度
猪野瀬土地区画整理事業	市施行	51.1	平成元年度～平成10年度

資料：都市建設課

上水道

149. 水道普及状況（過去10ヶ年）

区分	給水区域内の 総戸数	給水戸数	給水人口 (人)	総人口 (人)	普及率 (%)
昭和57年度	6,289	5,322	21,288	31,241	84.6
58年度	6,284	5,339	21,400	31,206	85.0
59年度	6,268	5,362	21,472	31,155	85.5
60年度	6,270	5,364	21,480	31,040	85.6
61年度	6,268	5,366	21,488	31,053	85.6
62年度	6,280	5,349	21,509	30,947	85.2
63年度	6,224	5,402	21,674	30,845	86.8
平成元年度	6,390	5,424	21,695	30,701	84.9
2年度	6,393	5,695	22,779	30,434	89.1
3年度	6,430	5,887	23,548	30,216	91.6

資料：上水道課

150. 水道給水状況

(単位： m^3)

区分	使用量				
	総量	家庭用	営業用	会社会体用	その他
昭和57年度	1,798,703	1,151,950	166,833	262,266	217,654
58年度	1,896,792	1,227,615	178,005	322,531	168,641
59年度	2,056,617	1,323,320	186,201	362,196	184,900
60年度	1,989,337	1,291,859	230,560	272,621	194,297
61年度	2,008,170	1,295,200	263,798	252,159	197,013
62年度	2,085,515	1,310,445	339,572	263,046	172,452
63年度	1,967,612	1,290,296	296,745	229,870	150,701
平成元年度	2,133,516	1,366,968	284,941	278,754	202,853
2年度	2,321,555	1,457,114	372,645	252,202	239,594
3年度	2,391,887	1,415,105	372,300	258,120	346,362

資料：上水道課

下水道

151. 下水道計画概要

平成4年3月31日現在

区 分	全 体 計 画	事 業 計 画	施 行 済
行政区域面積	25,368 ha		
行政区域人口	30,216 人		
区域面積	885 ha	885 ha	
区域人口	26,160 人	26,160 人	
処理能力	日最大 22,750 m ³ /日	22,750 m ³ /日	6,500 m ³ /日
排除方式	分 流 式		
処理方式	標 準 活 性 汚 泥 法		
汚泥処理方式	濃縮・消化・脱水・焼却	消 化 ・ 脱 水	
水 質	流入	BOD 200 ㎎/ℓ	SS 200 ㎎/ℓ
	放流	BOD 14 ㎎/ℓ	SS 18 ㎎/ℓ
放流河川名	一級河川九頭竜川水系 暮見川		

資料：下水道課

152. 浄化センター施設の概要

平成4年3月31日現在

施設名	形状寸法等	全体計画	事業計画	施行済	摘 要
沈 砂 池	鉄筋コンクリート造 巾 1.4m×長13.0m×深 1.5m	2 池	2 池	1 池	水面積負荷 1,200 m ² /m ² /日
ポ ン プ 設 備	水中汚水ポンプ	φ150 2台 φ250 2台 φ350 2台	φ150 2台 φ250 2台	φ150 2台 φ250 1台	
最 初 沈 殿 池	鉄筋コンクリート造り 巾 4.6m×長21.0m×深 3.0m	7 池	7 池	2 池	滞流時間 2時間
エ ア レ ー シ ョ ン タ ン ク	鉄筋コンクリート造り 巾 4.6m×長61.5m×深 4.5m	7 池	7 池	2 池	BOD-SS負荷 0.25
最 終 沈 殿 池	鉄筋コンクリート造り 巾 4.6m×長31.5m×深 3.5m	7 池	7 池	2 池	滞流時間 3時間
塩 素 混 和 池	鉄筋コンクリート造り 巾 2.0m×長17.0m×深 2.0m 4例	1 池	1 池	1 池	混和時間 15分
汚 泥 濃 縮 タ ン ク	鉄筋コンクリート造り 径 8.0m×深 3.0m	2 基	1 基	—	滞流時間 19.4時間
汚 泥 消 化 タ ン ク	鉄筋コンクリート造り 1次 径13.0m×深 7.3m 2次 径13.0m×深 7.3m	1次 3槽 2次 1槽	1次 3槽 2次 1槽	1次 1槽 2次 1槽	消化温度 30℃ 消化日数 30日
ガ ス タ ン ク	鋼 板 製 400m ³	1 基	1 基	1 基	
脱 硫 装 置	連続乾式脱硫器 80N m ³ /時	1 基	1 基	1 基	
余 剰 ガ ス 燃 焼 装 置	炉内燃焼型 70N m ³ /時	1 基	1 基	1 基	
脱 水 設 備	ベルトプレス 汚布巾 1.5m	3 台	3 台	1 台	
焼 却 炉	流動炉 13 t/日	1 基	1 基	—	
放 流 渠	φ 1000	1 ヶ 所	1 ヶ 所	1 ヶ 所	
管 理 棟	鉄筋コンクリート造り 地上2階・塔屋1階	延床面積		1,559.26 m ²	
渡 り 廊 下	"	"		40.04 m ²	
機 械 棟	" 地下2階・塔屋1階・地上3階	"		3,972.44 m ²	
水 処 理 棟	" 地上1階	"		3,463.51 m ²	
塩 素 滅 菌 棟	" 地上1階	"		80.62 m ²	
消 化 タ ン ク 機 械 棟	" 地下1階・地上1階	"		391.58 m ²	
濃 縮 タ ン ク 棟	" 地上1階	"		190.09 m ²	

資料：下水道課

153. 下水道整備普及状況

各年度末現在
昭和60年6月1日供用開始

区 分	下水道管敷設延長			供用開始区域		水洗便所等設置		
	計画 (A)	敷設 (B)	敷設率 (B/A)	面積	人口	対象戸数 (C)	完了戸数 (D)	水洗化率 (D/C)
昭和62年度	99,140 ^m	85,180 ^m	85.9%	351 ^{ha}	14,854 ^人	4,280 ^戸	1,280 ^戸	29.9%
63年度	99,140	87,770	88.5	356	14,923	4,347	1,654	38.0
平成元年度	260,300	96,288	37.0	396	15,571	4,566	1,984	43.5
2年度	260,300	107,949	41.5	422	16,054	4,672	2,256	48.3
3年度	259,551	113,873	43.9	445	16,443	4,841	2,550	52.7

資料：下水道課

153. 下水道整備普及状況

各年度末現在
昭和60年6月1日供用開始

区 分	下水道管敷設延長			供用開始区域		水洗便所等設置		
	計 画 (A)	敷 設 (B)	敷設率 (B/A)	面 積	人 口	対象戸数 (C)	完了戸数 (D)	水洗化率 (D/C)
昭和62年度	99,140 ^m	85,180 ^m	85.9%	351 ^{ha}	14,854 ^人	4,280 ^戸	1,280 ^戸	29.9%
63年度	99,140	87,770	88.5	356	14,923	4,347	1,654	38.0
平成元年度	260,300	96,288	37.0	396	15,571	4,566	1,984	43.5
2年度	260,300	107,949	41.5	422	16,054	4,672	2,256	48.3
3年度	259,551	113,873	43.9	445	16,443	4,841	2,550	52.7

資料：下水道課

勞 働

154. 一般職業紹介状況

(単位：人)

区 分	新規求職申込件数			新規求人申込件数			一般就職件数		
	計	男	女	計	男	女	計	男	女
昭和62年度	1,567	927	640	1,532	569	963	473	211	262
63年度	1,399	821	578	1,934	819	1,115	417	184	233
平成元年度	1,259	746	513	1,725	812	913	441	231	210
2年度	1,083	661	422	1,873	886	987	409	207	202
3年度	961	564	397	2,480	1,231	1,249	301	143	158

資料：大野公共職業安定所勝山出張所

155. 雇用保険給付状況

区 分	受給者延人員(人)			支給金額(円)			就職支度金(円)	
	計	男	女	計	男	女	人 員	金 額
昭和62年度	(563) 3,365	(477) 1,679	(86) 1,686	(128,947) 408,409	(113,821) 262,428	(15,126) 145,981	157	33,519
63年度	(442) 2,210	(369) 1,213	(73) 997	(103,484) 289,020	(90,478) 197,643	(13,006) 91,377	168	35,756
平成元年度	(332) 1,677	(273) 797	(59) 880	(80,935) 186,252	(69,692) 106,655	(11,243) 79,597	122	26,321
2年度	(304) 1,353	(248) 652	(56) 701	(76,203) 146,263	(64,927) 85,517	(11,276) 60,746	118	30,742
3年度	(284) 1,281	(223) 630	(61) 651	(77,312) 154,183	(64,099) 92,388	(13,213) 61,795	135	34,096

()内は特例一時金

資料：大野公共職業安定所勝山出張所

運輸・通信

156. 自動車保有台数

各年3月31日現在（単位：台）

区 分	乗 用 車		乗 合	特殊車	二輪車	ト ラ ッ ク		軽四輪車	50cc以下
	自家用車	営業車				自家用車	営業車		
昭和63年	7,019	34	63	276	425	1,944	90	5,401	4,011
平成元年	7,140	34	61	292	431	1,929	88	5,708	3,891
2年	7,433	34	60	301	430	1,916	90	6,144	3,737
3年	7,584	34	48	307	442	1,877	88	6,395	3,560
4年	7,785	34	48	338	436	1,874	108	6,606	3,375

資料：中部運輸局福井陸運支局・税務課

157. 郵便局及びその他の施設

平成4年3月31日現在

区 分	普 通 局	特 定 局	簡 易 局	切手類販売所	ポ ス ト 数
勝山支局	1	8	3	48	61

資料：勝山郵便局

158. 年賀郵便物取扱状況

（単位：千通）

区 分	引 受	到 着	差 立	配 達
昭 和 62 年	825	504	427	902
63 年	776	434	379	831
平 成 元 年	822	487	402	907
2 年	865	493	459	899
3 年	914	504	487	931

資料：勝山郵便局

159. 郵便物取扱状況

平成4年3月31日（1日平均 単位：通）

区 分		引 受	到 着	差 立	配 達
郵 便	普 通	4,654	8,464	2,072	11,046
	特 殊	188	332	226	294

資料：勝山郵便局

特産物

160. 勝山市の主な特産物

平成3年度

区 分		生 産 量	生 産 額 (千円)
里	い も	307,981 kg	67,339
い	ち ごと (加工)	40,322 kg	8,822
葉	た ば こ	10,282 kg	18,012
ス イ ー ト コ ー ン		95,255 kg	4,286
水 菜	加 工 用	7,185 kg	882
	生 食 用	94,500 把	6,401

資料：勝山市農協

観 光

161. 私鉄主要駅乗降客状況

区 分	勝 山 駅			発 坂 駅		
	総 数	乗 客	降 客	総 数	乗 客	降 客
総 数	364,583	178,486	186,097	60,714	29,303	31,411
1 月	31,010	15,406	15,604	5,436	2,597	2,839
2 月	27,025	13,294	13,731	4,749	2,259	2,490
3 月	27,304	13,287	14,017	4,986	2,388	2,598
4 月	32,702	15,999	16,703	5,139	2,533	2,606
5 月	34,213	16,792	17,421	5,604	2,761	2,843
6 月	31,780	15,569	16,211	5,153	2,520	2,633
7 月	29,735	14,438	15,297	4,722	2,246	2,476
8 月	33,625	16,077	17,548	5,652	2,733	2,919
9 月	28,953	14,206	14,747	4,581	2,268	2,313
10 月	32,107	15,855	16,252	5,580	2,706	2,874
11 月	32,185	15,932	16,253	5,094	2,410	2,684
12 月	23,944	11,631	12,313	4,018	1,882	2,136

162. 観光客入込と消費額状況

区 分	県 外 客 (人)			県 内 客 (人)		
	日 帰	宿 泊	計	日 帰	宿 泊	計
平 泉 寺	152,100	2,600	154,700	101,600	1,200	102,800
雁 ヶ 原	12,400	1,400	13,800	246,800	600	247,400
加 越 国 境	9,000	6,000	15,000	19,200	7,300	26,500
越前大仏周辺	163,300	6,500	169,800	72,000	700	72,700
そ の 他	35,100	6,900	42,000	182,800	2,300	185,100
合 計	371,900	23,400	395,300	622,400	12,100	634,500

平成3年(単位:人)

小 舟 渡 駅			合 計			摘 要
総 数	乗 客	降 客	総 数	乗 客	降 客	
21,895	10,148	11,747	447,192	217,937	229,255	
1,927	946	981	38,373	18,949	19,424	
1,329	620	709	33,103	16,173	16,930	
1,607	789	818	33,897	16,464	17,433	
1,775	803	972	39,616	19,335	20,281	
2,192	975	1,217	42,009	20,528	21,481	
1,901	942	959	38,834	19,031	19,803	
1,844	832	1,012	36,301	17,516	18,785	
2,219	1,021	1,198	41,496	19,831	21,665	
1,815	800	1,015	35,349	17,274	18,075	
1,999	924	1,075	39,686	19,485	20,201	
1,828	829	999	39,107	19,171	19,936	
1,459	667	792	29,421	14,180	15,241	

資料：京福電鉄福井支社

平成3年

合 計 (人)			消 費 額 (千円)			1人当消費額 (円)	
日 帰	宿 泊	計	日 帰	宿 泊	計	日 帰	宿 泊
253,700	3,800	257,500	125,032	20,091	145,123	490	5,290
259,200	2,000	261,200	284,311	10,637	294,948	1,100	5,320
28,200	13,300	41,500	15,366	15,545	30,911	540	1,170
235,300	7,200	242,500	347,084	84,427	431,511	1,480	11,730
217,900	9,200	227,100	131,095	92,777	223,872	600	10,080
994,300	35,500	1,029,800	902,888	223,477	1,126,365	910	6,300

資料：商工観光課

163. 観光地月別入込状況調査

区分	平 泉 寺			雁 が 原			加 越 国 境		
	元 年	2 年	3 年	元 年	2 年	3 年	元 年	2 年	3 年
1 月	3,900	3,000	3,300	12,300	37,900	74,300	—	—	—
2 月	900	900	1,000	9,300	13,900	67,300	100	100	100
3 月	800	800	900	—	0	24,400	600	600	600
4 月	18,000	6,100	6,700	500	600	9,300	3,400	3,900	3,900
5 月	45,400	31,200	18,900	1,300	1,400	12,100	10,300	12,100	9,000
6 月	49,800	43,600	26,900	800	900	9,300	6,800	6,900	7,300
7 月	50,400	46,500	34,800	1,100	1,100	11,000	7,200	5,500	5,600
8 月	54,800	59,500	45,800	1,400	1,500	14,300	10,200	10,700	10,400
9 月	46,400	44,300	48,700	900	900	10,000	1,600	2,500	2,200
10 月	42,000	38,200	42,000	1,100	1,700	9,700	2,100	1,500	1,500
11 月	22,700	22,500	24,800	400	6,400	10,000	500	900	700
12 月	3,400	3,400	3,700	—	6,000	9,500	200	200	200
計	338,500	300,000	257,500	29,100	72,300	261,200	43,000	44,900	41,500

164. 観光地入込観光客調査

区 分		白 山 国 立 公 園 平 泉 寺 白 山 神 社	奥 越 高 原 県 立 自 然 公 園 雁 が 原
I 入 込 観 光 客 合 計 (人)		257,500	261,200
日 帰 ・ 宿 泊 別 内 訳	日 帰 客 (立 寄 客)	253,700	259,200
	宿 泊 客	3,800	2,000
	宿 泊 客 の 利 用 施 設 別 内 訳		
	ホ テ ル ・ 旅 館	3,800	600
	寮 ・ 保 養 所	—	—
	国 民 宿 舎 ・ 休 暇 村	—	—
	ユ ー ス ホ ス テ ル	—	—
民 宿	—	1,000	
そ の 他	—	400	
居 住 地 別 内 訳	県 外 客	154,700	13,800
	県 内 客	102,800	247,400
	県 内 客 の うち 勝 山 市 民	15,300	180,800
利 用 交 通 機 関 別 内 訳	定 期 路 線 の 交 通 機 関	15,000	5,100
	貸 切 バ ス	150,000	32,000
	自 家 用 車	90,000	195,000
	そ の 他	2,500	29,100
II 消 費 額 合 計		145,123	294,948
支 払 項 目 別 内 訳	宿 泊 費 (千円)	16,956	8,133
	土 産 品 購 入 (千円)	45,377	6,717
	域 内 交 通 費 (千円)	5,540	21,704
	そ の 他 (千円)	77,250	258,394
備 考			

(単位：人)

越前大仏・周辺			そ の 他			計		
元 年	2 年	3 年	元 年	2 年	3 年	元 年	2 年	3 年
2,100	4,200	3,600	27,800	28,000	27,800	46,100	73,100	109,000
5,200	4,100	2,700	10,800	70,800	35,300	26,300	89,800	106,400
6,500	5,600	3,100	4,500	4,300	3,800	12,400	11,300	32,800
10,700	7,000	7,200	9,400	8,300	12,300	42,000	25,900	39,400
28,500	60,300	53,700	10,400	7,000	4,800	95,900	112,000	98,500
12,700	11,500	28,100	14,200	9,500	8,200	84,300	72,400	79,800
10,000	16,900	23,300	15,300	15,000	14,900	84,000	85,000	89,600
4,100	21,600	33,500	66,900	92,300	100,900	137,400	185,600	204,900
27,100	8,800	18,700	39,600	7,600	7,700	115,600	64,100	87,300
13,200	9,900	23,300	8,500	7,100	6,800	66,900	58,400	83,300
13,600	13,500	29,000	3,800	3,700	3,000	41,000	47,000	67,500
3,600	4,800	16,300	2,300	2,200	1,600	9,500	16,600	31,300
137,300	168,200	242,500	213,500	255,800	227,100	761,400	841,200	1,029,800

資料：商工観光課

平成 3 年

加 越 国 境	越前大仏周辺	そ の 他	合 計
41,500	242,500	227,100	1,029,800
28,200	235,300	217,900	994,300
13,300	7,200	9,200	35,500
1,600	7,200	8,400	21,600
—	—	—	—
—	—	—	—
—	—	—	1,000
11,700	—	800	12,900
15,000	169,800	42,000	395,300
26,500	72,700	185,100	634,500
9,600	19,800	84,900	310,400
500	10,000	18,500	49,100
8,300	160,000	162,500	512,800
32,500	63,000	44,400	424,900
200	9,500	1,700	43,000
30,911	431,511	223,872	1,126,365
8,456	71,497	78,160	183,202
6,256	71,674	36,618	166,642
3,127	1,769	12,010	44,150
13,072	286,571	97,084	732,371

資料：商工観光課

165. 東山いこいの森利用状況

平成3年度

区分	日数	休憩 (人)	宿泊 (人)	計 (人)	施設利用状況			
					コテージ (棟)	バンガロー (棟)	テント (組)	テニス (人)
4月	12	459	30	489	1	7	4	2
5月	25	2,769	714	3,483	20	24	31	14
6月	27	1,034	286	1,320	7	13	9	7
7月	31	1,444	3,032	4,476	53	155	35	13
8月	31	1,546	8,302	9,848	99	204	130	38
9月	27	711	664	1,375	21	26	8	19
10月	25	746	94	840	6	6	20	4
11月	14	267	60	327	2	3	4	—
計	192	8,976	13,182	22,158	209	438	241	97

資料：林務課

166. 雁が原青少年旅行村利用状況

平成3年度

区分	日数	休憩 (人)	宿泊 (人)	計 (人)	施設利用状況		
					テニス (人)	キャンプ (人)	テント (組)
4月	25	353	—	353	177	—	—
5月	30	952	48	1,000	584	48	1
6月	26	412	—	412	175	—	—
7月	27	537	122	659	119	122	10
8月	29	576	240	816	366	240	28
9月	28	438	11	449	311	11	—
10月	25	331	—	331	159	—	—
11月	26	173	—	173	86	—	—
3月	—	—	—	—	—	—	—
計	216	3,772	421	4,193	1,977	421	39

資料：商工観光課

167. 海洋センター利用状況

平成3年度(単位:人)

区 分	ア リ ー ナ	プ ー ル(5/1~9/30)	計
4 月	1,074		1,074
5 月	1,098	2,600	3,698
6 月	1,024	3,330	4,354
7 月	1,086	10,260	11,346
8 月	1,042	11,450	12,492
9 月	1,000	2,250	3,250
10 月	910		910
11 月	962		962
12 月	1,070		1,070
1 月	1,108		1,108
2 月	796		796
3 月	706		706
計	11,876	29,890	41,766

資料:体育課

168. 勤労青少年体育
センター利用状況

平成3年度

区 分	利 用 者 数
4 月	1,265
5 月	1,379
6 月	2,252
7 月	1,777
8 月	1,316
9 月	1,509
10 月	1,635
11 月	2,212
12 月	1,672
1 月	1,291
2 月	1,804
3 月	1,767
計	19,879

資料:体育課

169. 林業者トレーニング
センター利用状況

平成3年度

区 分	利 用 者 数
4 月	495
5 月	666
6 月	1,198
7 月	824
8 月	669
9 月	533
10 月	844
11 月	944
12 月	666
1 月	757
2 月	739
3 月	602
計	8,937

資料:体育課

170. 市営体育館利用
状況

平成3年度

区 分	利 用 者 数
4 月	1,913
5 月	1,401
6 月	3,042
7 月	1,543
8 月	996
9 月	1,581
10 月	1,640
11 月	2,838
12 月	839
1 月	904
2 月	1,580
3 月	780
計	19,057

資料:体育課

171. 勤労婦人センター利用状況

区 分	調 理 室	講 習 室	和 室	茶 室	相 談 室
4 月	—	85	40	21	12
5 月	21	366	103	51	—
6 月	63	393	75	71	—
7 月	36	396	87	30	—
8 月	11	261	50	46	—
9 月	16	270	25	14	—
10 月	43	253	24	16	—
11 月	40	301	10	67	—
12 月	71	261	—	40	—
1 月	—	126	55	23	—
2 月	—	281	29	39	—
3 月	—	193	64	42	4
計	301	3,186	562	460	16

172. 勝山温泉センター水芭蕉利用状況

平成3年度

区 分	セ ン タ ー	テニスコート	ゲートボールコート	囲碁・将棋盤
4 月	8,706 人	138 面	— 面	2
5 月	10,318	197	2	1
6 月	7,592	104	4	—
7 月	7,536	143	1	1
8 月	10,553	344	3	—
9 月	8,440	220	—	—
10 月	8,289	171	—	1
11 月	9,296	160	—	—
12 月	9,524	108	—	—
1 月	12,897	26	—	2
2 月	13,175	—	—	3
3 月	12,114	103	—	2
計	118,440	1,714	10	12

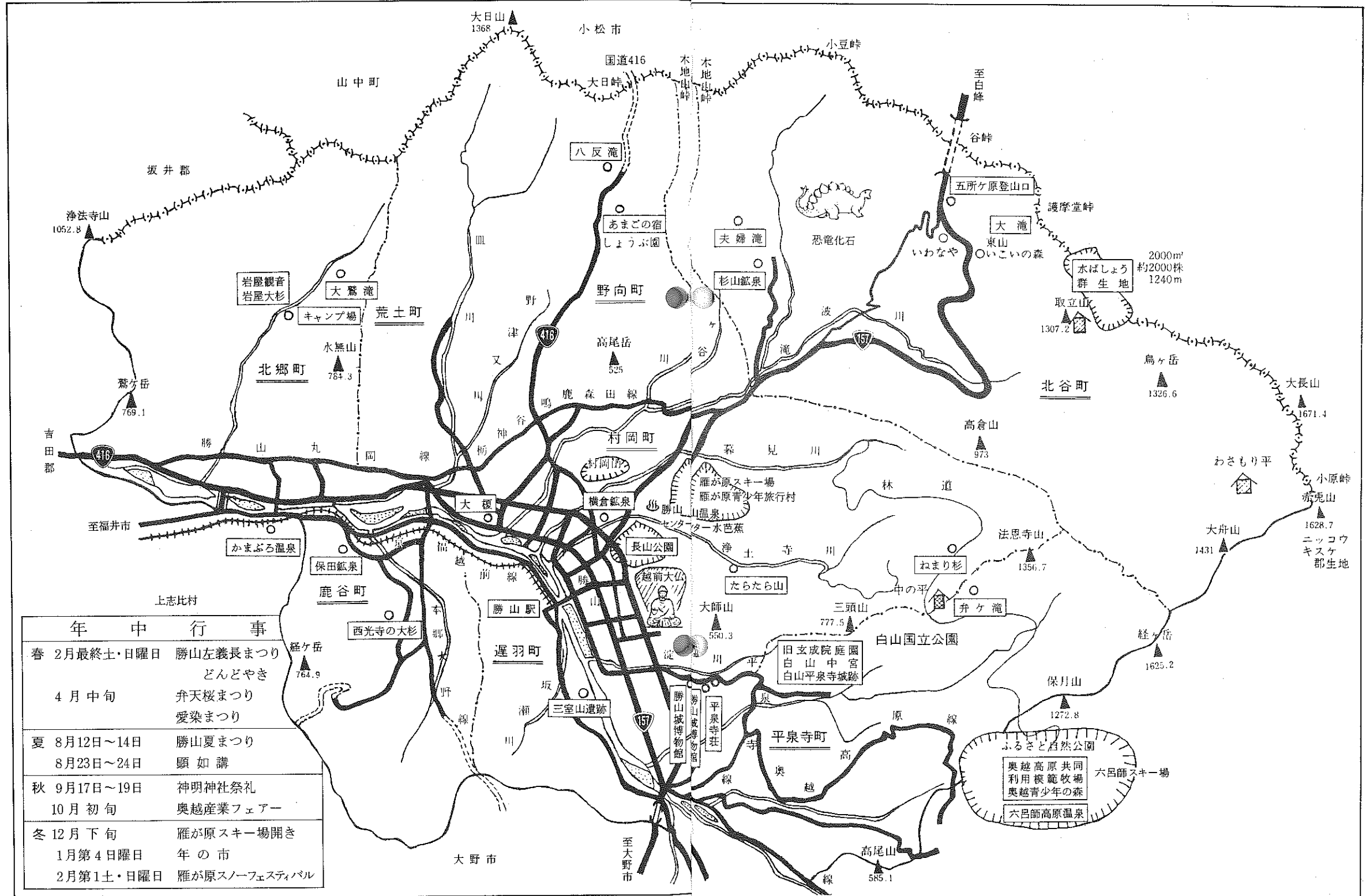
資料：企画開発課

平成3年度(単位:人)

図書室兼学習室	体育館	その他	託児	合計	備考
—	270	10	—	438	
92	520	20	—	1,173	
59	762	55	6	1,484	
20	693	42	—	1,304	
16	491	24	—	899	
14	1,035	28	—	1,402	
9	548	15	—	908	
18	613	53	3	1,105	
26	476	49	3	926	
12	343	28	2	589	
12	392	38	3	794	
29	355	23	3	713	
307	6,498	385	20	11,735	

資料:商工観光課

173. 市内観光案内図



資料：商工観光課

その他

主な官公舎・機関等

◆ 市 関 係

勝山市役所	元町1丁目1-1	88-1111
消 防 署	長山町2丁目2-7	88-0400
市 民 会 館	元町1丁目5-16	88-2222
教 育 福 祉 会 館	元町1丁目5-6	88-5555
市 立 図 書 館	昭和町1丁目7-28	88-6000
鹿 谷 診 療 所	鹿谷町本郷46-8	89-2611
上 水 道 水 源 地 管 理 事 務 所	立川町2丁目2-2	88-0583
若 猪 野 水 源 地	若猪野8字5-3	88-2003
勝山浄化センター	松原137-29	88-3936
大 野 勝 山 広 域 行 政 事 務 組 合	片瀬町1丁目402	88-2760
勝山市営火葬場	昭和町2丁目9-1	88-0477
心 身 障 害 児 (者) 福 祉 セ ン タ ー	栄町2丁目7-5	88-0886
勝山クリーンセンター	北郷町坂東島43-2	89-2718
勝山上志比衛生センター	村岡町滝波64-1-1	88-1499
北 児 童 セ ン タ ー	芳野町2丁目2-40	88-1586
南 児 童 セ ン タ ー	元町2丁目17-25	87-0920
西 児 童 セ ン タ ー	村岡町滝波46-34	87-2254
北 郷 児 童 セ ン タ ー	北郷町坂東島 29-1-1	89-2469
鹿 谷 児 童 セ ン タ ー	鹿谷町本郷46-8-1	89-3266
勤 労 婦 人 セ ン タ ー	郡町3丁目415	87-3161
林 業 者 健 康 ト レ ー ニ ン グ セ ン タ ー	猪野毛屋120-11-1	87-3175
B & G 財 団	荒土町新保8-101	89-2922
勝山海洋センター		
勝山勤労青少年 体 育 セ ン タ ー	昭和町1丁目6-13	87-2565
東 山 い こ い の 森 キ ャ ン プ 場	北谷町谷	83-1347
勝山市営体育館	昭和町2丁目2-62	88-4611
グリーンヒル上野	平泉寺町上野42-26	88-3216

雁が原青少年旅行村	勝山170字1-1	88-4202
勝山市克雪管理センター	滝波町4丁目401	88-0645
勝山温泉センター 水 芭 蕉	村岡町浄土寺30-11	87-1507
勝山市ふれあい会館	村岡町浄土寺28-17	87-1507

◆ 公 民 館

勝 山 公 民 館	元町1丁目5-6	88-0800
平 泉 寺 公 民 館	平泉寺町平泉寺 170-110	88-0866
村 岡 公 民 館	郡町2丁目2-7	88-0366
北 谷 公 民 館	北谷町北六呂師 11-6	83-1001
野 向 公 民 館	野向町竜谷15-1	88-0265
荒 土 公 民 館	荒土町松田8-4	89-2117
北 郷 公 民 館	北郷町東野18-24	89-1001
鹿 谷 公 民 館	鹿谷町本郷31-7	89-2111
猪 野 瀬 公 民 館	北市7-4	88-0313
遅 羽 公 民 館	遅羽町大袋48-42	88-0364

◆ 学 校 関 係

県立勝山高等学校	昭和町2丁目3-1	88-0200
県立勝山南高等学校	昭和町3丁目1-69	88-0162
南 部 中 学 校	旭町3丁目5-4	88-1122
中 部 中 学 校	郡町1丁目3-34	88-2040
北 部 中 学 校	荒土町伊波21-2	89-2016
成 器 西 小 学 校	昭和町1丁目6-81	88-0300
成 器 南 小 学 校	元町3丁目10-38	88-0254
平 泉 寺 小 学 校	平泉寺町平泉寺 164-12	88-1204
村 岡 小 学 校	郡町2丁目9-1	88-0025
北 谷 小 学 校	北谷町河合5-3	83-1112
野 向 小 学 校	野向町竜谷50-9	88-0608
荒 土 小 学 校	荒土町伊波2-28	89-2002
荒土小学校細野分校	荒土町細野94-3	89-2171

北郷小学校 北郷町東野 13-25 89-1034
 鹿谷小学校 鹿谷町本郷 34-1 89-2539
 三室小学校 遅羽町大袋 40-67 88-1464

◆ 幼稚園

成器西幼稚園 本町1丁目9-40 88-0330
 成器北幼稚園 芳野町2丁目1-11 88-3215
 成器南幼稚園 元町2丁目18-38 88-1328
 村岡幼稚園 郡町2丁目2-27 88-1271
 野向幼稚園 野向町竜谷 50-44 87-2725
 北郷幼稚園 北郷町東野 28-45 89-1159
 鹿谷幼稚園 鹿谷町本郷 34-10 89-1547

◆ 保育所

中央保育所 栄町2丁目7-6 88-0872
 南保育所 元町2丁目7-28 88-0850
 北保育所 沢町2丁目3-22 88-1557
 平泉寺保育所 平泉寺町平泉寺
 66-2-1 88-4332
 ケイテー保育園 元町1丁目8-17 87-1857
 松文保育園 旭町1丁目1-56 88-3020
 しろき保育園 芳野町2丁目3-19 88-3213
 やまぎし保育園 立川町2丁目1-59 88-3008
 上野保育園 荒土町別所 33-58 89-2022
 鹿谷保育園 鹿谷町保田 99-31 89-2211
 遅羽僻地保育所 遅羽町大袋 40-67 87-3001
 野向僻地保育所 野向町竜谷 15-1-2 87-2698

◆ 県関係

勝山警察署 滝波町4丁目402 88-0002
 勝山土木事務所 滝波町1丁目69 88-1660
 勝山保健所 栄町1丁目5-6 88-0359

福井県滝波川
 第一発電所 北谷町本根橋 83-1008
 勝山土木事務所
 北谷除雪基地 北谷町北六呂師
 27-15-1 83-1006
 奥越高原牧場 平泉寺町池ヶ原 230 88-1973
 法恩寺山有料道路
 建設事務所 松原 137-29 88-2320

◆ 国関係

福井地方法務局
 勝山出張所 元町1丁目15-1 88-0875
 福井繊維製品検査所
 勝山出張所 旭町2丁目4-3 88-0838
 大野公共職業安定所
 勝山出張所 郡町1丁目2-26 88-1286
 勝山郵便局 本町2丁目10-20 88-0100
 荒土郵便局 荒土町新在家 21-14 89-2142
 勝山沢郵便局 沢町2丁目3-9 88-0377
 勝山滝波郵便局 滝波町3丁目307 88-0730
 勝山立石郵便局 元町3丁目2-6 88-0586
 勝山元町郵便局 元町2丁目15-5 88-1932
 北郷郵便局 北郷町東野 24 89-1042
 鹿谷郵便局 鹿谷町本郷 17-3 89-2330
 平泉寺郵便局 平泉寺町平泉寺
 115-16 88-1242

◆ その他

勝山商工会議所 元町1丁目18-19 88-0463
 勝山市農業協同組合 滝波町5丁目701 88-1333
 勝山市森林組合 長山町2丁目5-25 88-1325
 勝山建設業会 滝波町1丁目68 88-0083
 勝山病院 郡町1丁目1-52 88-0350
 勝山駅 遅羽町比島 34字2-7 88-0049
 勝山織物工業協同組合 芳野町2丁目1-29 88-0021
 北郷織物工業協同組合 北郷町伊知地 54-37 89-1219
 勝山食糧販売協同組合 本町3丁目4-31 88-0362
 勝山たばこ販売協同組合 本町3丁目1-7 87-2107

勝山労働福祉センター	昭和町1丁目1-9	88-0490
九頭竜身体障害者 ワークショップ	平泉寺町岩ヶ野 42字上野61	87-3003
大 日 園	荒土町松田8-31	89-3210
さ く ら 荘	北谷町中尾13-16	83-1331
勝山市老人休養ホーム 平泉寺 荘	平泉寺町平泉寺 85-23	88-2100
N T T (株) 勝 山 支 店	元町2丁目16-7	88-1000
(財) 奥越地域地場 産業振興センター	片瀬町1丁目402	88-3700
北陸電力(株) 勝山営業所	本町3丁目3-9	88-1300
勝山漁業協同組合	芳野町2丁目2-32	88-0555
(財) 勝山城博物館	平泉寺町平泉寺 85-26-1	88-6200

平成4年9月1日発行

勝山市のすがた

編集発行 勝山市企画開発課
勝山市元町1丁目1番1号
TEL (0779) 88-1111
