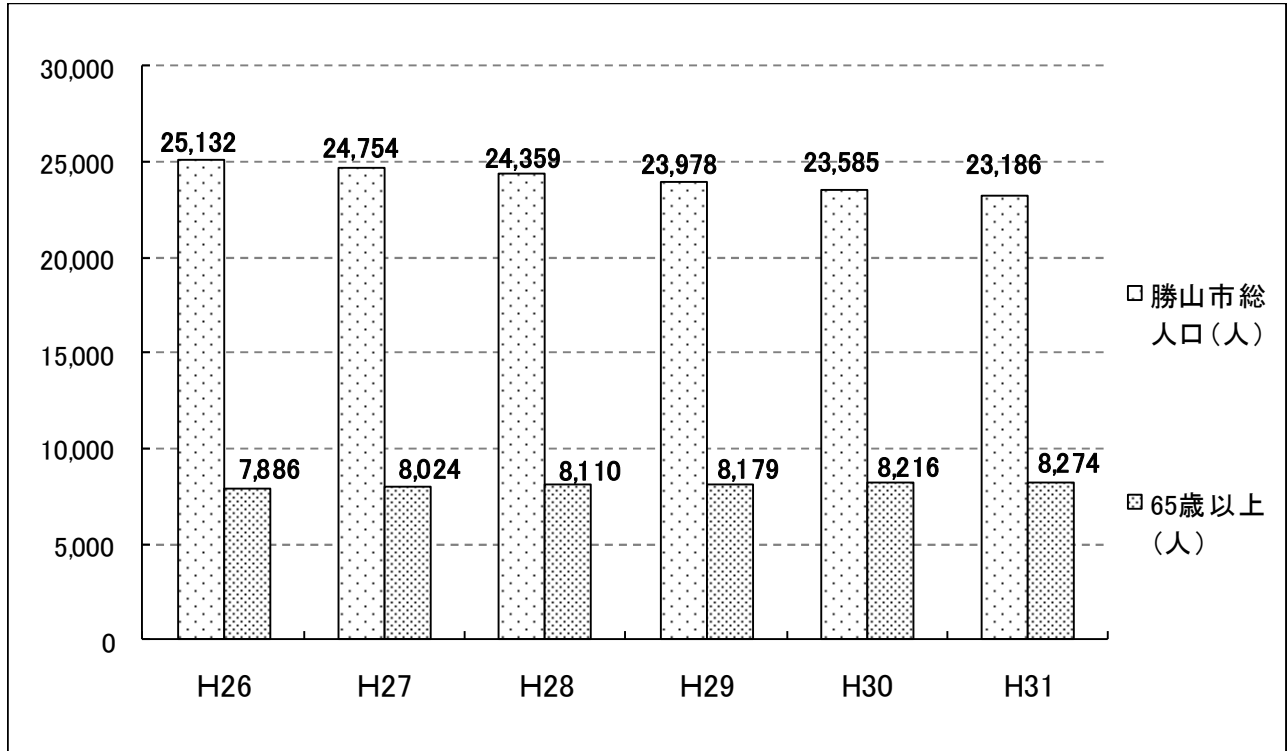


第 1 回介護保険運営審議会

1. 勝山市の高齢化と介護保険の状況について

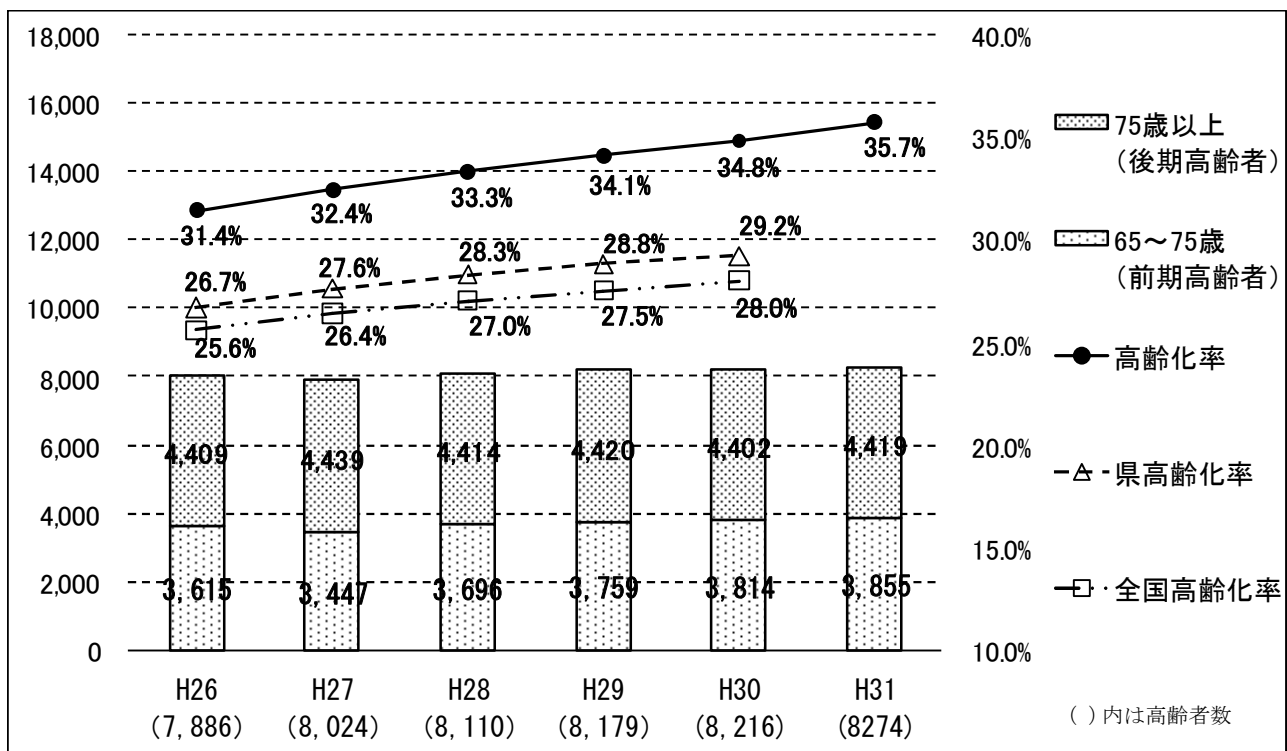
(1) 人口の推移

※高齢者福祉基礎調査(4月1日現在)



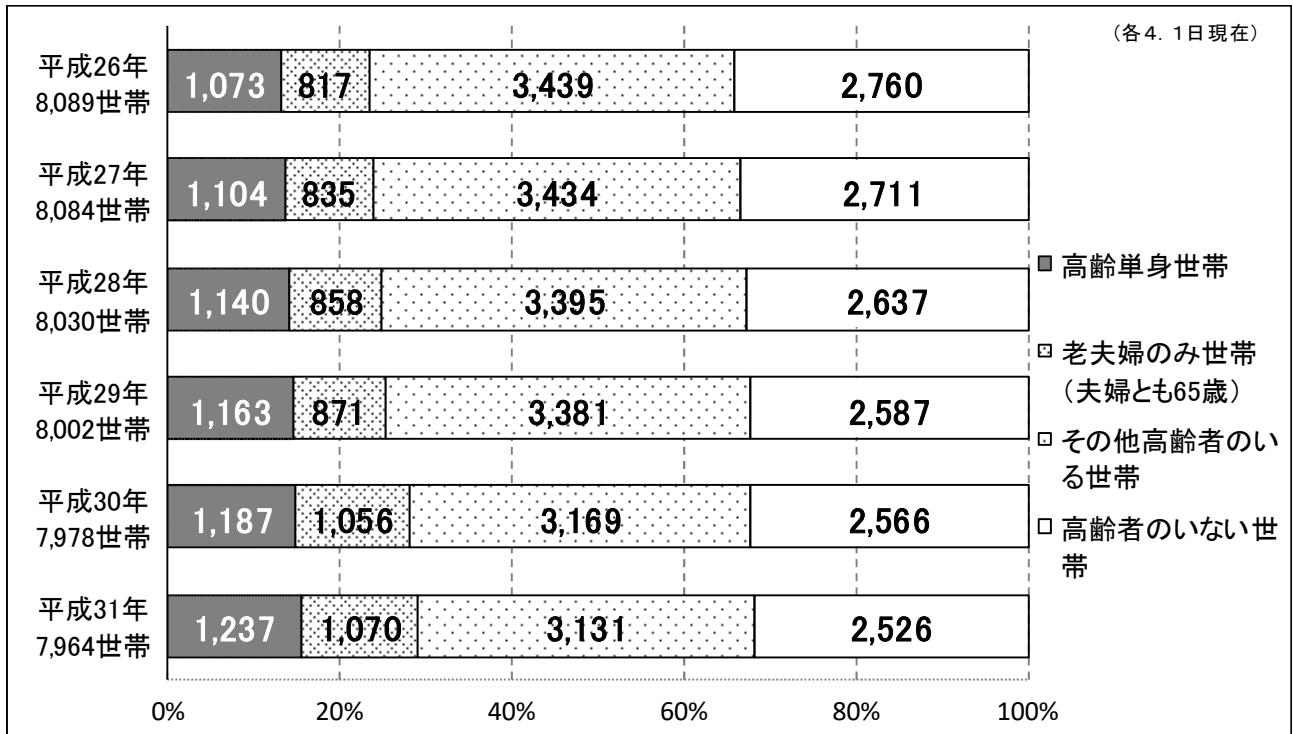
(2) 高齢者人口と高齢化率の推移

※市・県の数値：高齢者福祉基礎調査(4月1日現在)  
 国の数値：総務省統計局(10月1日現在)



(3) 世帯構成の推移 (各4月1日現在)

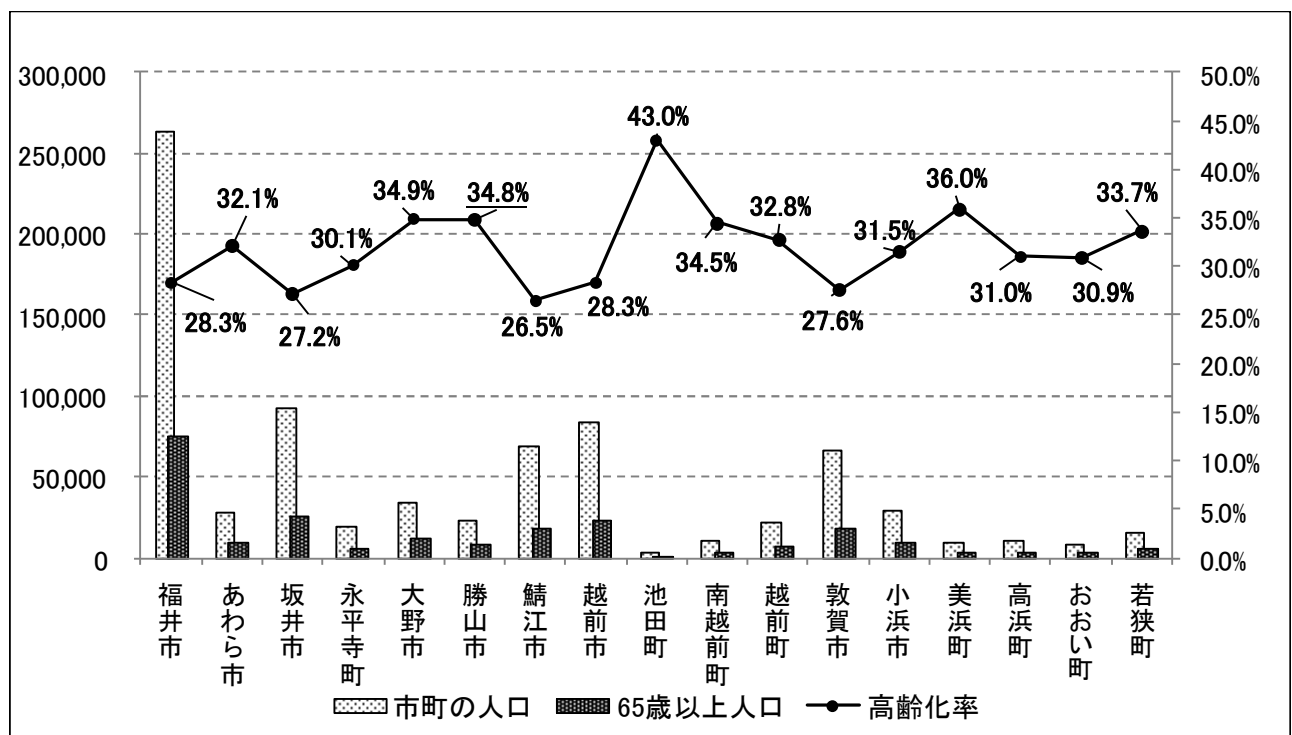
高齢者福祉基礎調査



H31 高齢者のいる世帯 68.3%

(4) 県内各市町との高齢化率の比較

※高齢者福祉基礎調査(平成30年4月1日現在)



## 2. 介護保険の現状

### (1) 介護認定審査会認定件数

※大野・勝山地区介護認定審査会事務局資料

項目	H24	H25	H26	H27	H28	H29	H30
新規	380	333	319	324	356	313	328
更新	1,093	1,105	1,164	1,124	1,131	1,083	848
合計	1,473	1,438	1,483	1,448	1,487	1,396	1,176

(更新認定者数には区分変更も含む)

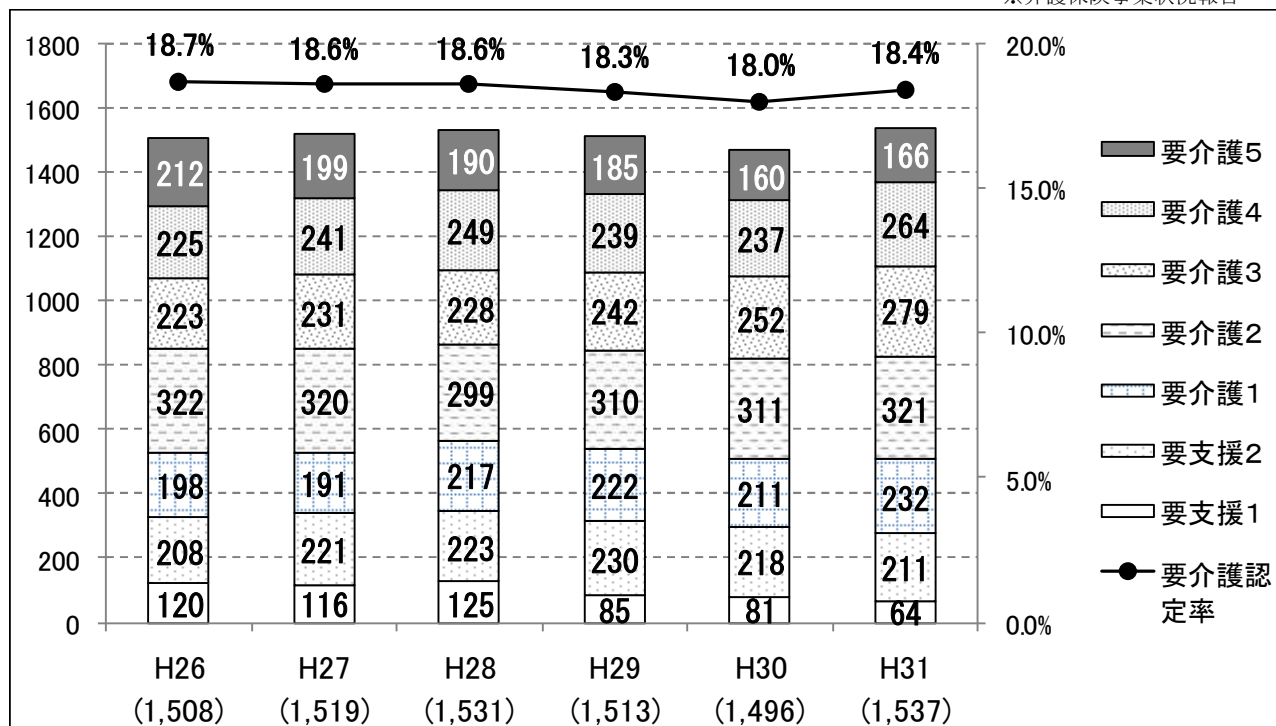
### (2) 要介護・要支援認定者数 (平成31年3月末現在)

※介護保険事業状況報告

区分	要支援1	要支援2	要介護1	要介護2	要介護3	要介護4	要介護5	合計
第1号被保険者	64	205	228	317	278	263	158	1,513
65～74歳	5	21	19	20	28	26	12	131
75歳以上	59	184	209	297	250	237	146	1,382
第2号被保険者	0	6	4	4	1	1	8	24
合計	64	211	232	321	279	264	166	1,537

### (3) 要介護度別人数の推移 (各3月末現在)

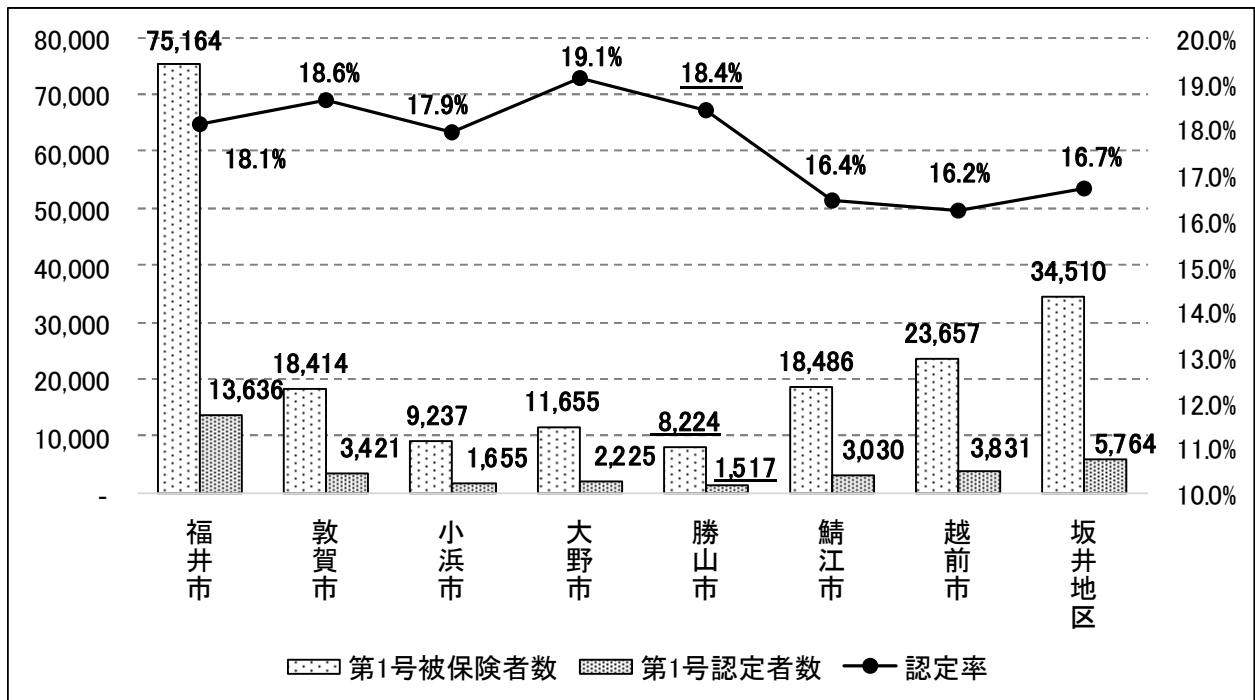
※介護保険事業状況報告



※要介護認定率…第1号認定者／第1号被保険者

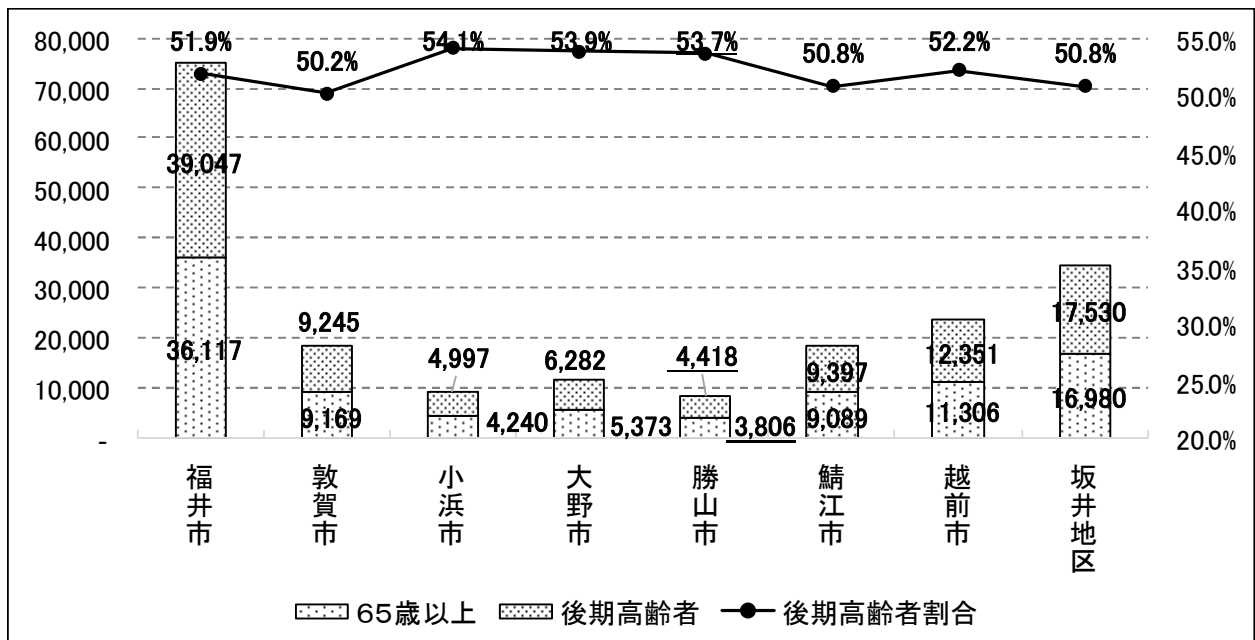
(4) 県内市の要介護認定率 (H31年3月末現在)

※介護保険事業状況報告 (WAMNET)



(5) 高齢者に占める後期高齢者 (H31年3月末現在)

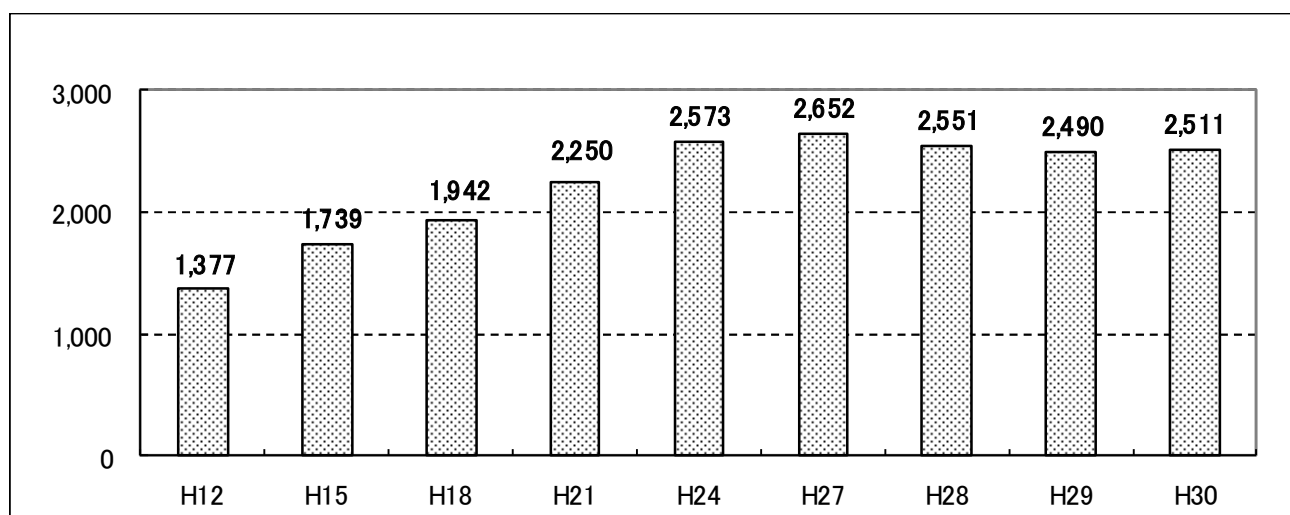
※介護保険事業状況報告 (WAMNET)



(6) 標準給付費の状況

項目	H28	H29	H30
介護サービス等諸費	2,342,988,922	2,321,234,034	2,355,311,756
介護予防サービス等諸費	104,997,694	67,956,610	56,477,484
審査支払手数料	3,136,237	2,861,007	3,106,125
高額介護サービス	32,337,798	31,430,793	31,336,793
高額医療合算介護サービス費	3,714,950	4,292,758	3,904,217
特定入所者介護サービス等費	64,240,845	62,393,699	61,144,576
合計	2,551,416,446	2,490,168,901	2,511,280,951

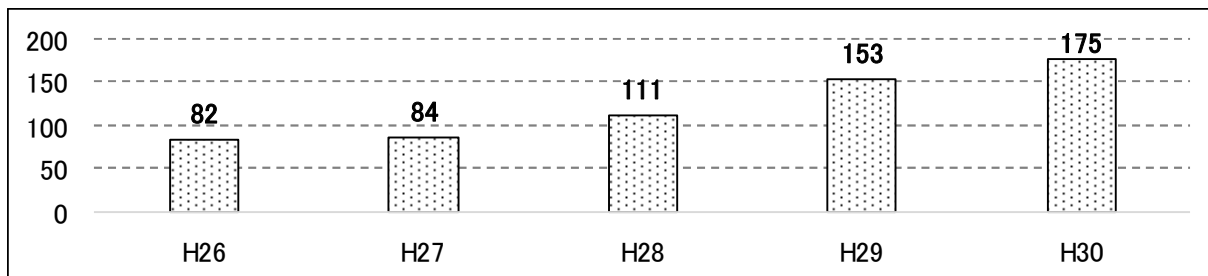
(単位): 百万円



(7) 地域支援事業費の状況

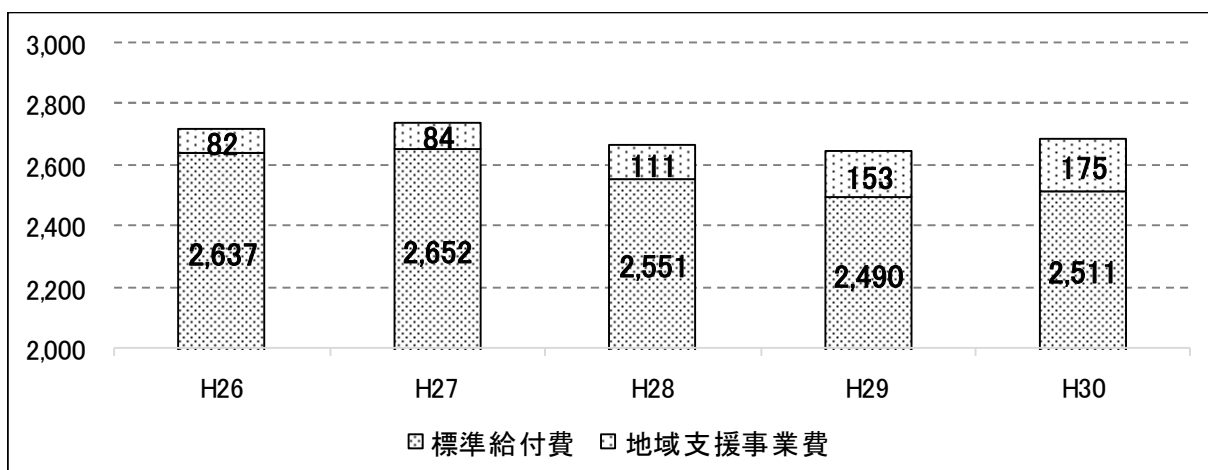
H27	H28	H29	H30
84,376,373	110,556,276	152,888,853	174,895,888

(単位):百万円

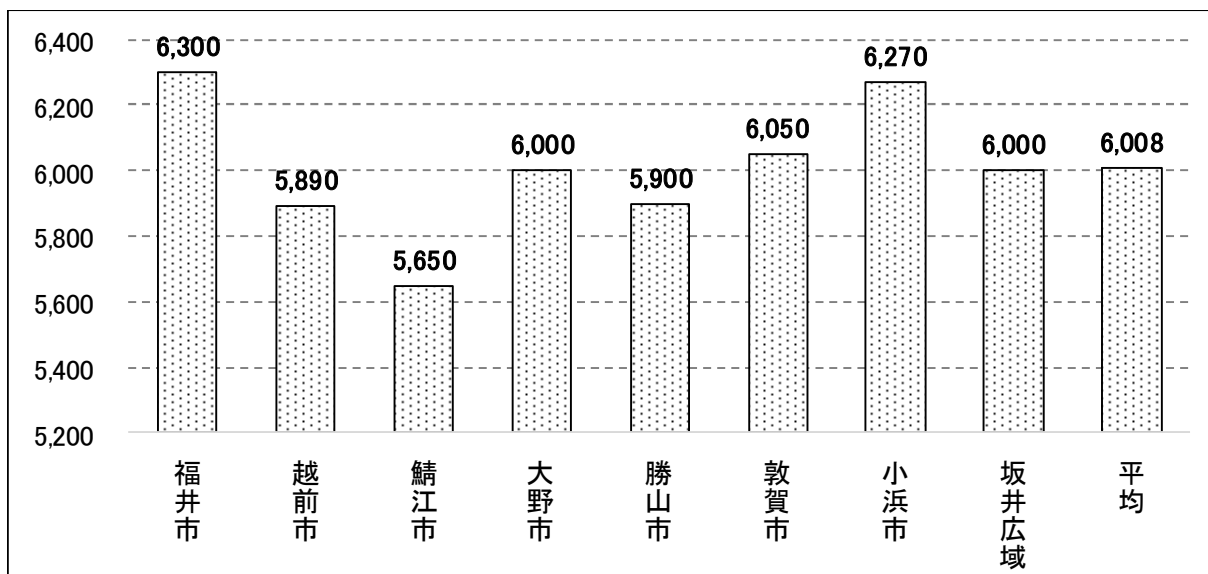


(8) 標準給付費+地域支援事業費

(単位):百万円



(9) 第7期中 (H30~H32) の介護保険料基準月額



(10) サービス別給付費の年次推移

種 類	予防給付				介護給付			
	H27	H28	H29	H30	H27	H28	H29	H30
居宅（介護予防）サービス	114,162,579	96,048,153	56,567,178	48,028,470	915,200,551	906,406,198	914,114,854	928,712,542
訪問サービス	16,125,714	14,296,451	7,464,387	5,538,545	152,038,628	148,074,153	150,713,860	145,418,098
訪問介護	11,694,946	6,700,576	410,609	0	92,979,420	84,011,828	90,266,590	83,649,649
訪問入浴介護	0	0	8,271	0	6,497,139	7,036,716	6,382,455	6,662,254
訪問看護	3,641,031	6,845,953	6,167,837	4,532,839	46,784,815	51,342,679	47,251,486	48,208,236
訪問リハビリテーション	247,068	263,340	368,928	417,906	1,872,376	1,352,743	1,827,492	1,609,146
居宅療養管理指導	542,669	486,582	508,742	587,800	3,904,878	4,330,187	4,985,837	5,288,813
通所サービス	68,087,910	49,907,426	22,139,836	18,364,187	458,529,355	454,018,238	443,891,164	433,939,022
通所介護	42,073,636	26,527,057	933,042	0	299,776,956	318,749,081	314,391,980	311,194,466
通所リハビリテーション	26,014,274	23,380,369	21,206,794	18,364,187	158,752,399	135,269,157	129,499,184	122,744,556
短期入所サービス	2,453,907	2,280,044	1,105,353	1,223,815	120,390,561	108,156,077	106,611,044	119,486,687
短期入所生活介護	1,381,131	1,526,283	858,624	630,455	58,077,116	52,792,207	64,155,317	71,417,167
短期入所療養介護（介護老人保健施設）	1,072,776	753,761	246,729	593,360	55,733,761	55,363,870	42,455,727	48,069,520
短期入所療養介護（介護療養型医療施設等）	0	0	0	0	6,579,684	0	0	0
短期入所療養介護（介護医療院）	0	0	0	0	0	0	0	0
福祉用具・住宅改修サービス	13,479,621	16,906,310	15,095,940	13,177,992	59,752,549	61,741,127	69,950,260	69,876,961
福祉用具貸与	8,086,034	9,574,914	10,697,365	9,818,962	52,236,314	53,556,883	60,811,115	63,590,471
福祉用具購入費	703,550	1,301,274	991,392	623,753	1,787,161	2,193,948	2,612,221	2,105,782
住宅改修費	4,690,037	6,030,122	3,407,183	2,735,277	5,729,074	5,990,296	6,526,924	4,180,708
特定施設入居者生活介護	271,575	273,339	910,242	690,264	23,370,928	33,788,490	42,646,070	53,018,913
介護予防支援・居宅介護支援	13,743,852	12,384,583	9,851,420	9,033,667	101,118,530	100,628,113	100,302,456	106,972,861
地域密着型（介護予防）サービス	10,212,534	8,868,487	11,297,317	8,401,854	295,143,359	307,689,177	327,297,739	334,571,811
定期巡回・随時対応型訪問介護看護	0	0	0	0	1,503,855	1,485,729	1,959,930	2,134,728
夜間対応型訪問介護	0	0	0	0	0	0	0	0
地域密着型通所介護	-	-	-	-	-	3,268,663	5,196,932	6,685,425
認知症対応型通所介護	657,855	1,445,598	1,809,369	1,213,866	52,060,087	47,606,196	61,466,135	60,867,956
小規模多機能型居宅介護	6,679,413	7,198,384	8,343,139	7,187,988	39,113,096	48,630,210	49,698,716	50,887,876
認知症対応型共同生活介護	2,875,266	224,505	1,144,809	0	145,398,440	149,070,913	154,955,790	154,119,248
地域密着型特定施設入居者生活介護	0	0	0	0	0	0	0	0
地域密着型介護老人福祉施設入居者生活介護	0	0	0	0	57,067,881	57,627,466	54,020,236	59,876,578
複合型サービス	0	0	0	0	0	0	0	0
施設サービス	-	-	-	-	1,210,552,185	1,128,974,601	1,079,913,556	1,092,074,563
介護老人福祉施設	-	-	-	-	619,527,620	599,185,127	720,390,652	744,896,028
介護老人保健施設	-	-	-	-	543,711,051	520,143,482	350,563,776	340,511,914
介護療養型医療施設	-	-	-	-	47,313,514	9,645,992	8,959,128	6,666,621
介護医療院	-	-	-	-	0	0	0	0
総 計	124,375,113	104,916,640	67,864,495	56,430,324	2,420,896,095	2,343,069,976	2,321,326,149	2,355,358,916