

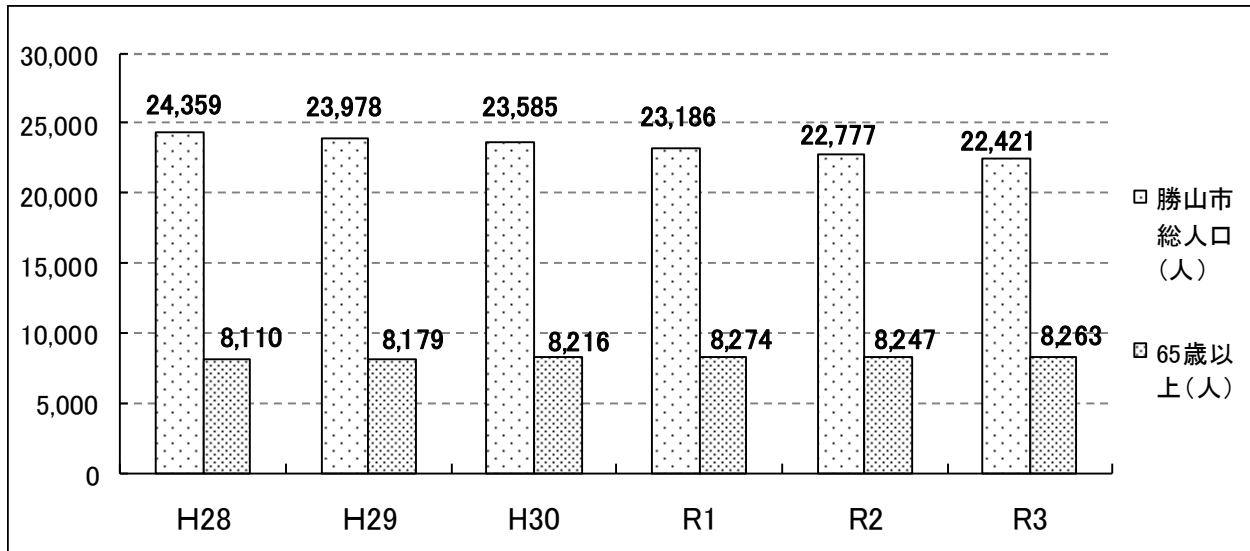
## 第 1 回介護保険運営審議会

## 1. 勝山市の高齢化と介護保険の状況について

## (1) 人口の推移

※高齢者福祉基礎調査(各 4 月 1 日現在)

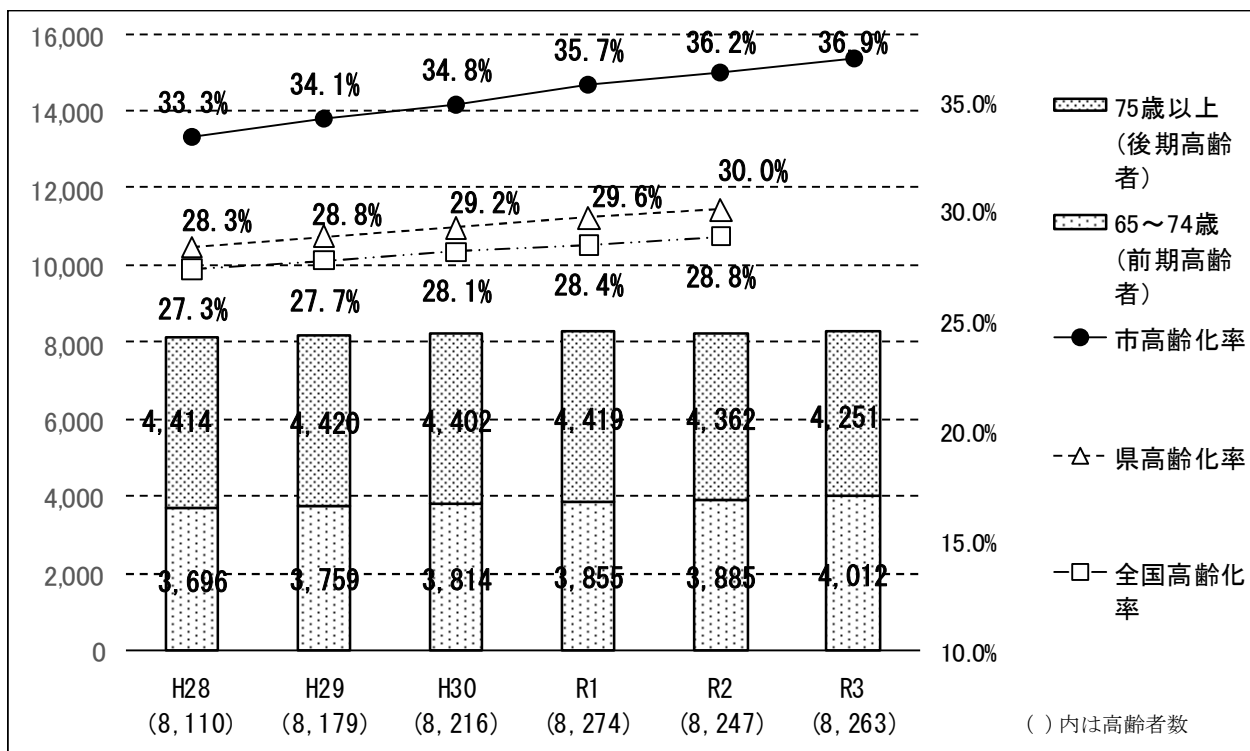
項目	H28	H29	H30	R1	R2	R3
総人口	24,359	23,978	23,585	23,186	22,777	22,421
65歳以上人口	8,110	8,179	8,216	8,274	8,247	8,263



## (2) 高齢者人口と高齢化率の推移

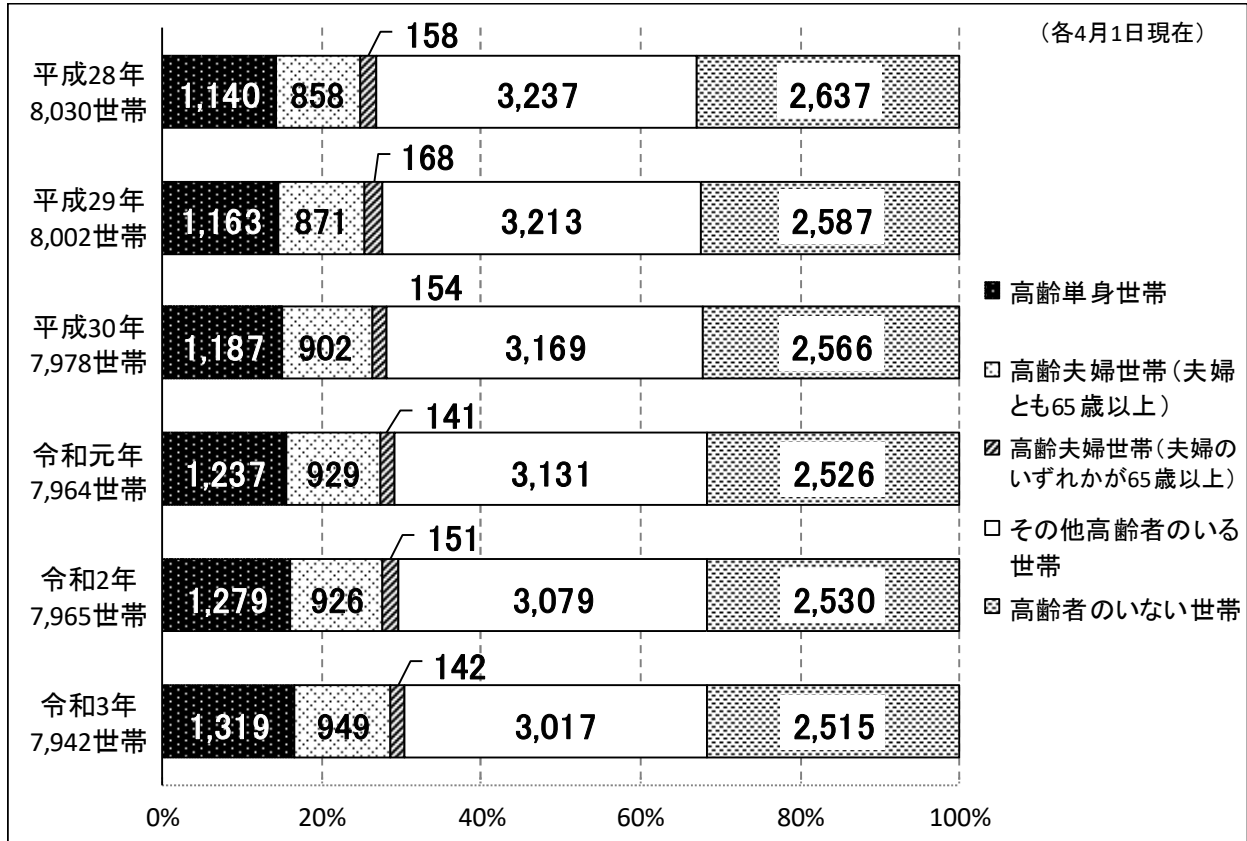
※市・県の数値：高齢者福祉基礎調査(4月1日現在)

国の数値：総務省統計局(10月1日現在)



(3) 世帯構成の推移 (各4月1日現在)

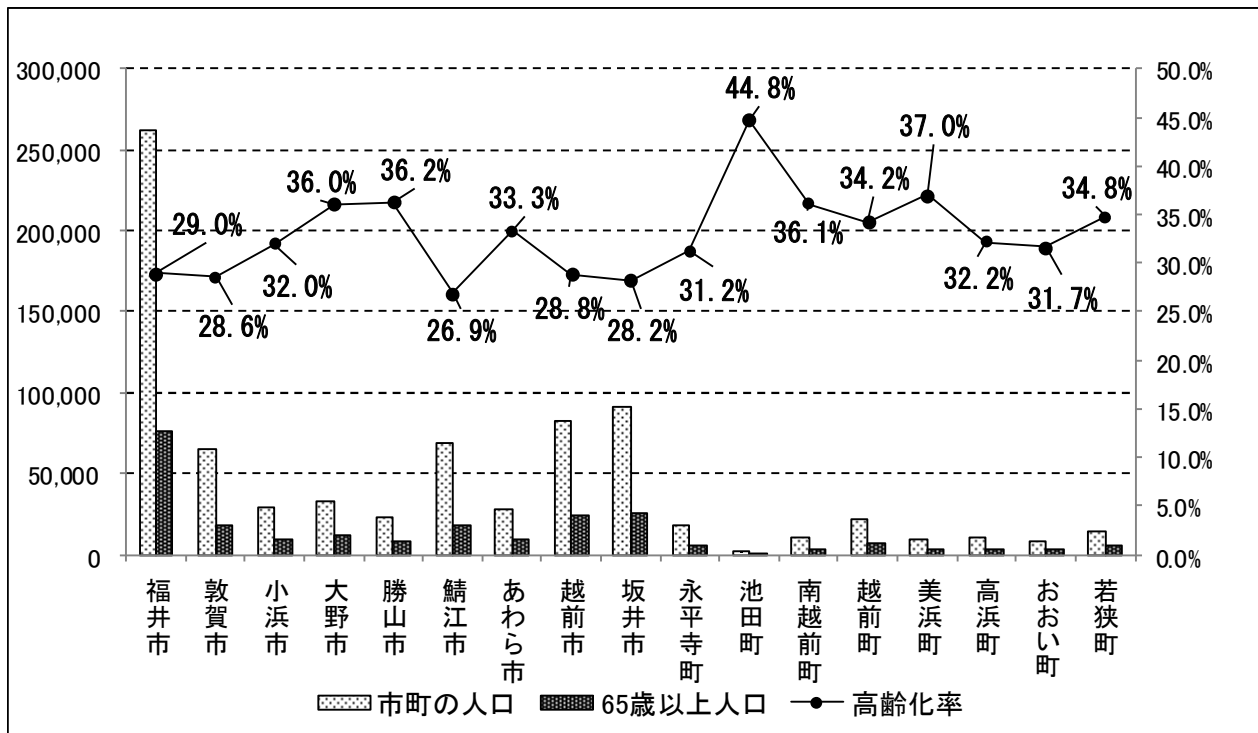
高齢者福祉基礎調査



・令和3年度における高齢者のいる世帯の割合 68.3%

(4) 県内他市町との高齢化率の比較

※高齢者福祉基礎調査(令和2年4月1日現在)



・県内9市の中では勝山市の高齢化率が最も高い。

## 2. 介護保険の現状

### (1) 介護認定審査会認定件数

※大野・勝山地区介護認定審査会事務局資料

項目	H28	H29	H30	R1	R2
新規	356	313	328	358	306
更新	1,131	1,083	848	916	719
合計	1,487	1,396	1,176	1,274	1,025

(更新認定者数には区分変更も含む)

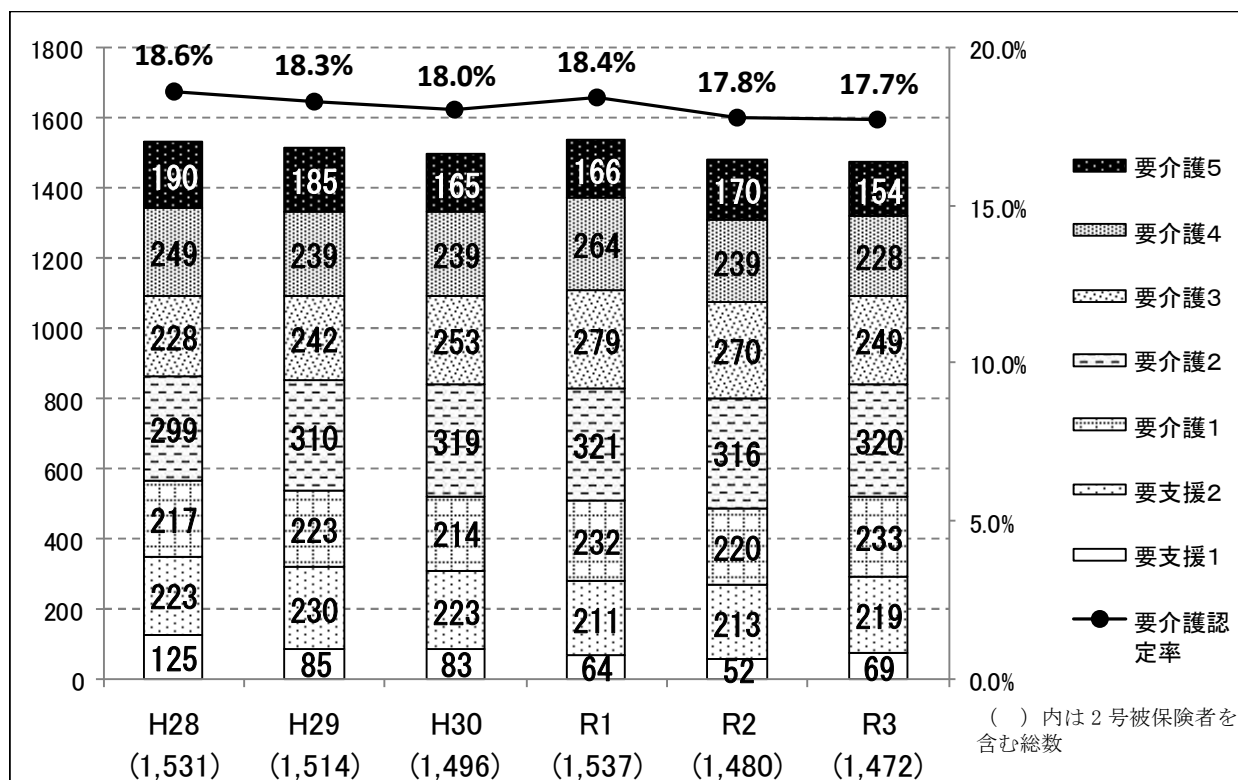
### (2) 要介護・要支援認定者数 (令和3年3月末現在)

※介護保険事業状況報告

区分	要支援1	要支援2	要介護1	要介護2	要介護3	要介護4	要介護5	合計
第1号被保険者	67	214	231	316	248	226	151	1,453
65～75歳未満	7	26	14	28	17	20	13	125
75歳以上	60	188	217	288	231	206	138	1,328
第2号被保険者	2	5	2	4	1	2	3	19
合計	69	219	233	320	249	228	154	1,472

### (3) 要介護度別人数の推移 (各3月末現在)

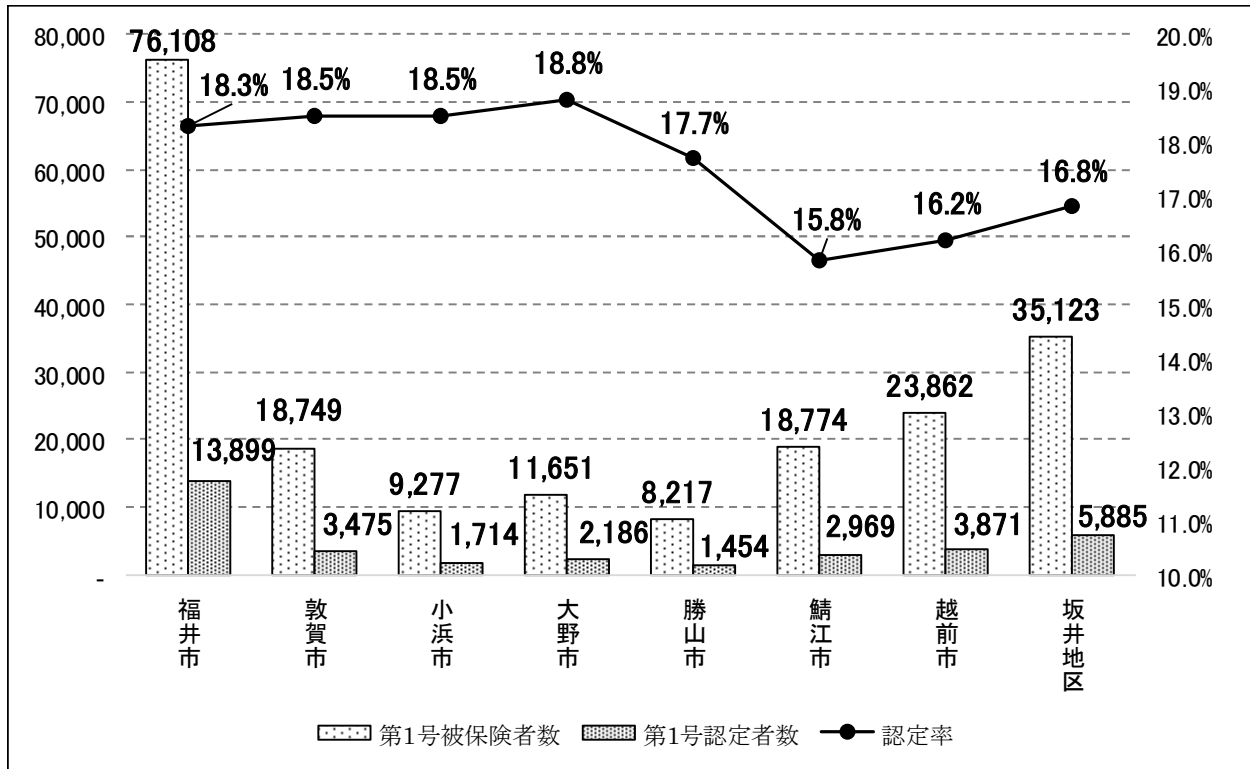
※介護保険事業状況報告



※要介護認定率…第1号認定者／第1号被保険者

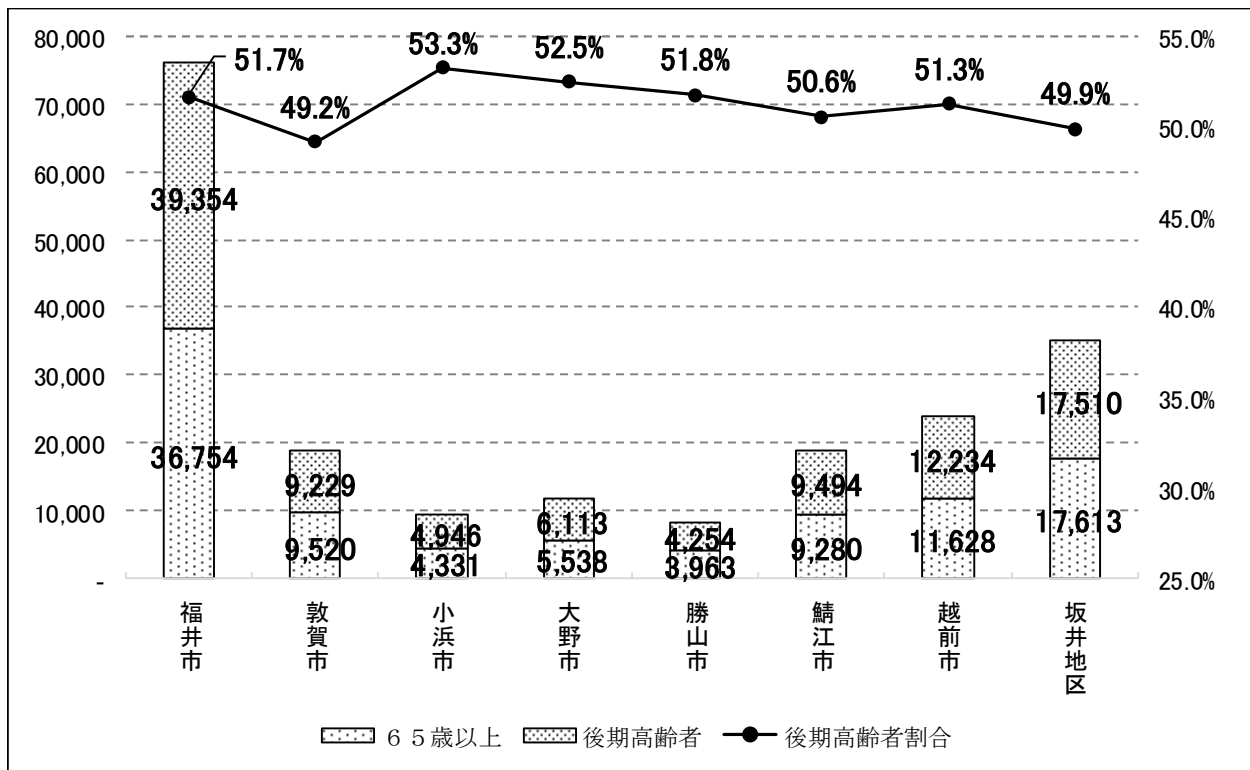
(4) 県内市の要介護認定率（令和3年3月末現在）

※介護保険事業状況報告（WAMNET）



(5) 高齢者に占める後期高齢者（令和3年3月末現在）

※介護保険事業状況報告（WAMNET）



(6) 入所待機者数 (令和3年3月末現在)

種別	介護老人 福祉施設	介護老人 保健施設	グループ ホーム	サービス 付高齢者 住宅	特定施設	有料老人 ホーム	合計	複数 申込
人数	129	2	5	7	33	7	172	11

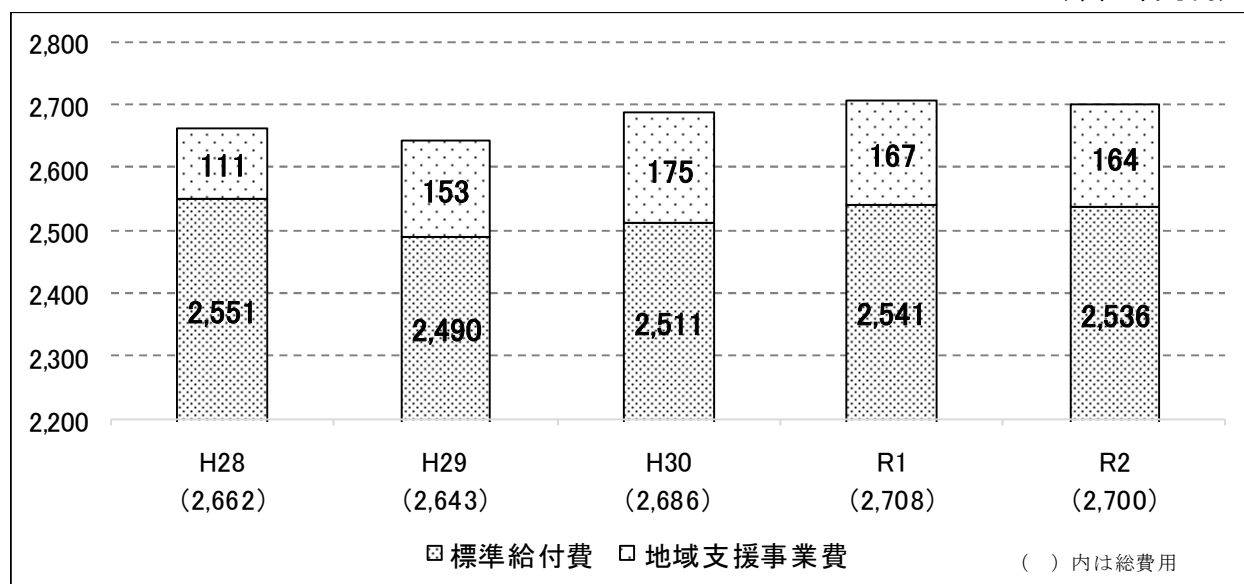
(7) 給付費の状況

(単位:円)

項目	H30	R1	R2
標準給付費 (A)	2,511,280,951	2,540,549,951	2,536,482,087
介護サービス等諸費	2,355,311,756	2,389,692,443	2,375,303,896
介護予防サービス等諸費	56,477,484	52,528,815	58,268,769
審査支払手数料	3,106,125	3,133,378	3,148,433
高額介護サービス	31,336,793	31,337,378	33,760,834
高額医療合算介護サービス費	3,904,217	4,851,150	5,427,412
特定入所者介護サービス等費	61,144,576	59,006,787	60,572,743
地域支援事業費 (B)	174,895,888	167,423,117	163,502,606
合計 (A+B)	2,686,176,839	2,707,973,068	2,699,984,693

総費用の推移 (標準給付費+地域支援事業費)

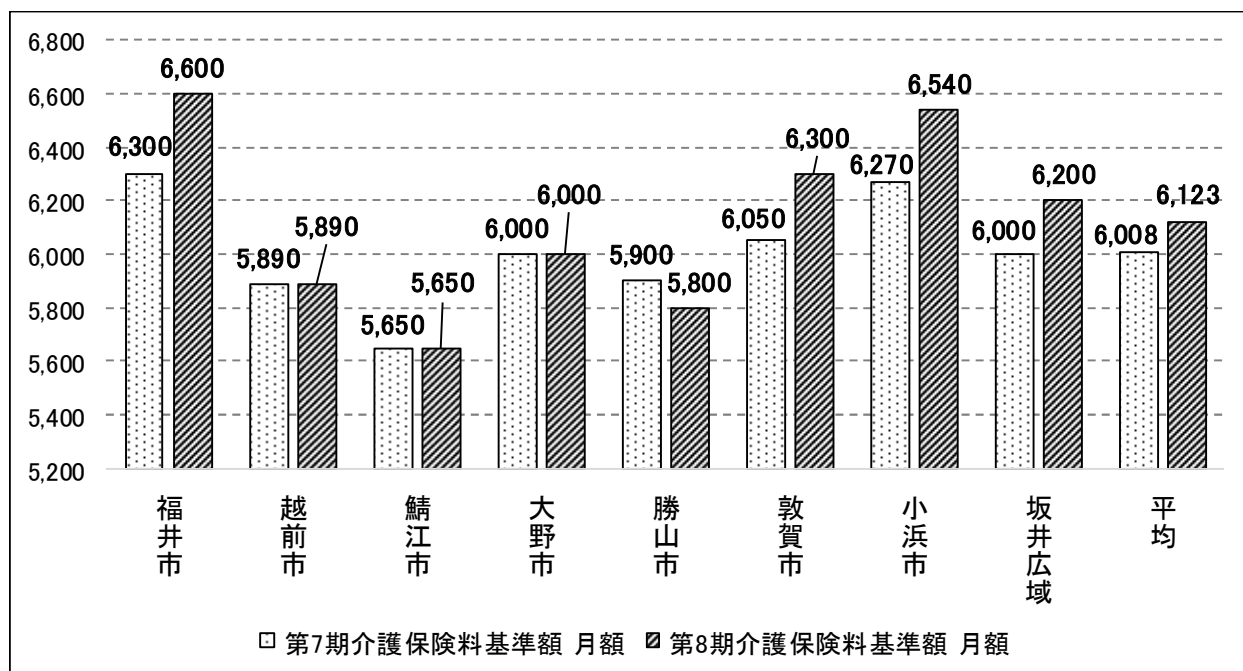
(単位:百万円)



(8) サービス別給付費の年次推移

種 類	予防給付				介護給付			
	H29	H30	R1	R2	H29	H30	R1	R2
居宅（介護予防）サービス	56,567,178	48,028,470	43,778,010	47,077,118	914,114,854	928,712,542	948,404,168	955,139,391
訪問サービス	7,464,387	5,538,545	5,568,790	6,773,722	150,713,860	145,418,098	143,387,322	145,038,095
訪問介護	410,609	0	0	0	90,266,590	83,649,649	78,726,984	77,269,491
訪問入浴介護	8,271	0	68,751	429,678	6,382,455	6,662,254	8,157,108	8,641,074
訪問看護	6,167,837	4,532,839	4,578,903	5,399,226	47,251,486	48,208,236	50,077,298	52,938,534
訪問リハビリテーション	368,928	417,906	227,610	226,818	1,827,492	1,609,146	1,605,819	1,340,424
居宅療養管理指導	508,742	587,800	693,526	718,000	4,985,837	5,288,813	4,820,113	4,848,572
通所サービス	22,139,836	18,364,187	16,744,574	15,178,021	443,891,164	433,939,022	455,705,854	467,402,725
通所介護	933,042	0	0	0	314,391,980	311,194,466	335,925,385	357,349,549
通所リハビリテーション	21,206,794	18,364,187	16,744,574	15,178,021	129,499,184	122,744,556	119,780,469	110,053,176
短期入所サービス	1,105,353	1,223,815	1,435,143	1,498,599	106,611,044	119,486,687	120,354,153	98,033,329
短期入所生活介護	858,624	630,455	901,521	598,248	64,155,317	71,417,167	72,360,117	54,598,080
短期入所療養介護（介護老人保健施設）	246,729	593,360	533,622	900,351	42,455,727	48,069,520	47,994,036	43,435,249
短期入所療養介護（介護療養型医療施設等）	0	0	0	0	0	0	0	0
短期入所療養介護（介護医療院）	0	0	0	0	0	0	0	0
福祉用具・住宅改修サービス	15,095,940	13,177,992	11,576,736	13,788,939	69,950,260	69,876,961	71,553,699	70,149,213
福祉用具貸与	10,697,365	9,818,962	9,596,245	11,061,710	60,811,115	63,590,471	63,167,241	63,358,562
福祉用具購入費	991,392	623,753	682,869	860,404	2,612,221	2,105,782	2,242,514	2,306,923
住宅改修費	3,407,183	2,735,277	1,297,622	1,866,825	6,526,924	4,180,708	6,143,944	4,483,728
特定施設入居者生活介護	910,242	690,264	0	1,168,779	42,646,070	53,018,913	67,005,010	64,427,837
介護予防支援・居宅介護支援	9,851,420	9,033,667	8,452,767	8,669,058	100,302,456	106,972,861	90,398,130	110,088,192
地域密着型（介護予防）サービス	11,297,317	8,401,854	8,556,426	11,123,577	327,297,739	334,571,811	348,893,371	331,278,927
定期巡回・随時対応型訪問介護看護	0	0	0	0	1,959,930	2,134,728	649,161	0
夜間対応型訪問介護	0	0	0	0	0	0	0	0
地域密着型通所介護	-	-	-	-	5,196,932	6,685,425	7,303,825	8,715,674
認知症対応型通所介護	1,809,369	1,213,866	430,659	40,023	61,466,135	60,867,956	65,189,841	46,886,835
小規模多機能型居宅介護	8,343,139	7,187,988	8,125,767	11,083,554	49,698,716	50,887,876	56,227,373	55,417,615
認知症対応型共同生活介護	1,144,809	0	0	0	154,955,790	154,119,248	156,064,336	160,283,485
地域密着型特定施設入居者生活介護	0	0	0	0	0	0	0	0
地域密着型介護老人福祉施設入居者生活介護	0	0	0	0	54,020,236	59,876,578	61,951,945	59,975,318
複合型サービス	0	0	0	0	0	0	1,506,890	0
施設サービス	-	-	-	-	1,079,913,556	1,092,074,563	1,092,589,283	1,088,953,652
介護老人福祉施設	-	-	-	-	720,390,652	744,896,028	743,975,611	734,155,002
介護老人保健施設	-	-	-	-	350,563,776	340,511,914	340,791,705	345,294,194
介護療養型医療施設	-	-	-	-	8,959,128	6,666,621	2,673,015	0
介護医療院	-	-	-	-	0	0	5,148,952	9,504,456
総 計	67,864,495	56,430,324	52,334,436	58,200,695	2,321,326,149	2,355,358,916	2,389,886,822	2,375,371,970
給付総計（予防＋介護）					2,389,190,644	2,411,789,240	2,442,221,258	2,433,572,665

(9) 県内各市の第7期（H30～R2）と第8期（R3～R5）介護保険料基準月額



- ・ 増額：福井市、敦賀市、小浜市、坂井広域
- ・ 同額：越前市、鯖江市、大野市
- ・ 減額：勝山市