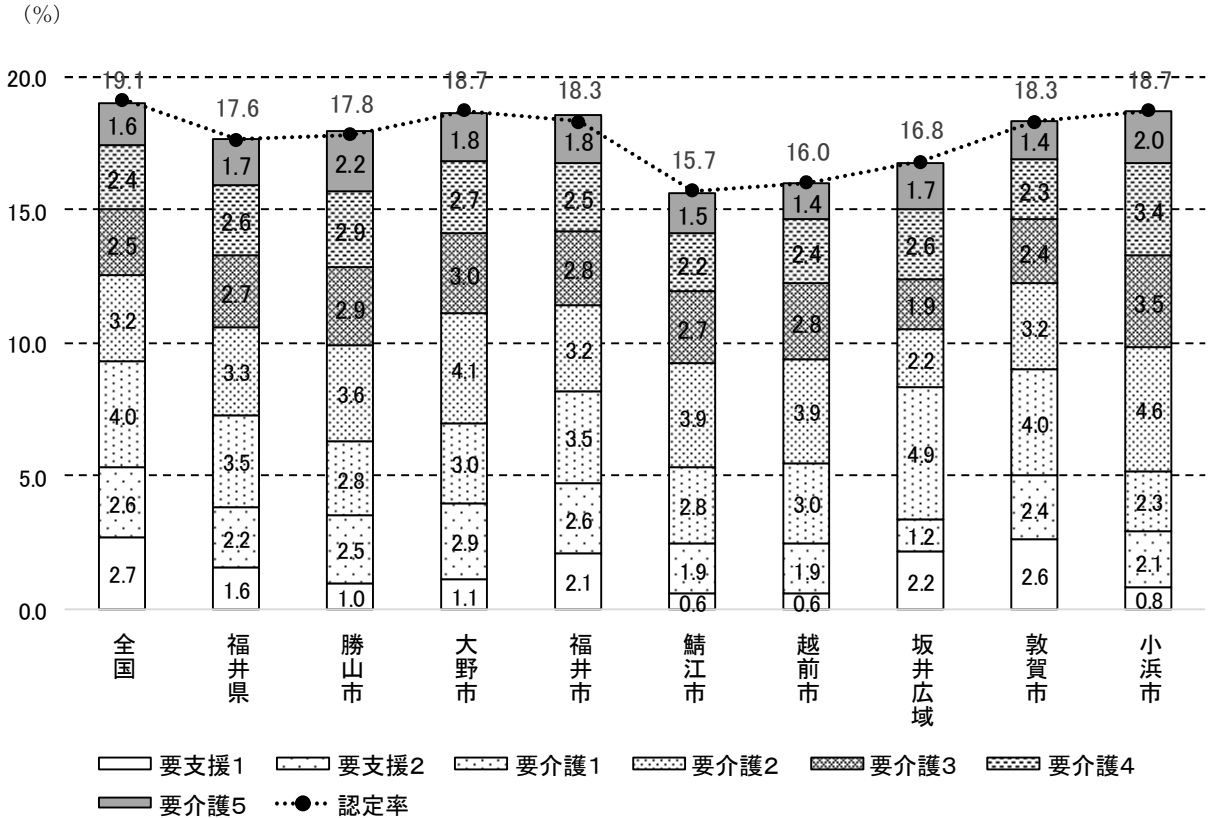


1. 「見える化システム」を活用した他市町とのデータ比較

(1) 要介護認定率の状況

「介護保険事業状況報告」月報 R4.11 現在



(人)

	全国	福井県	勝山市	大野市	福井市	鯖江市	越前市	坂井広域	敦賀市	小浜市
要支援1	977,750	3,794	78	127	1,578	121	150	763	490	77
要支援2	942,956	5,184	204	331	1,959	364	459	425	449	189
要介護1	1,430,170	8,188	231	350	2,636	519	711	1,723	746	211
要介護2	1,140,981	7,773	294	468	2,433	725	919	787	599	419
要介護3	906,333	6,239	234	350	2,140	514	666	685	443	320
要介護4	871,844	5,960	234	316	1,871	423	577	932	433	312
要介護5	579,329	3,891	179	205	1,332	282	335	609	269	182
認定者数合計	6,849,363	41,029	1,454	2,147	13,949	2,948	3,817	5,924	3,429	1,710

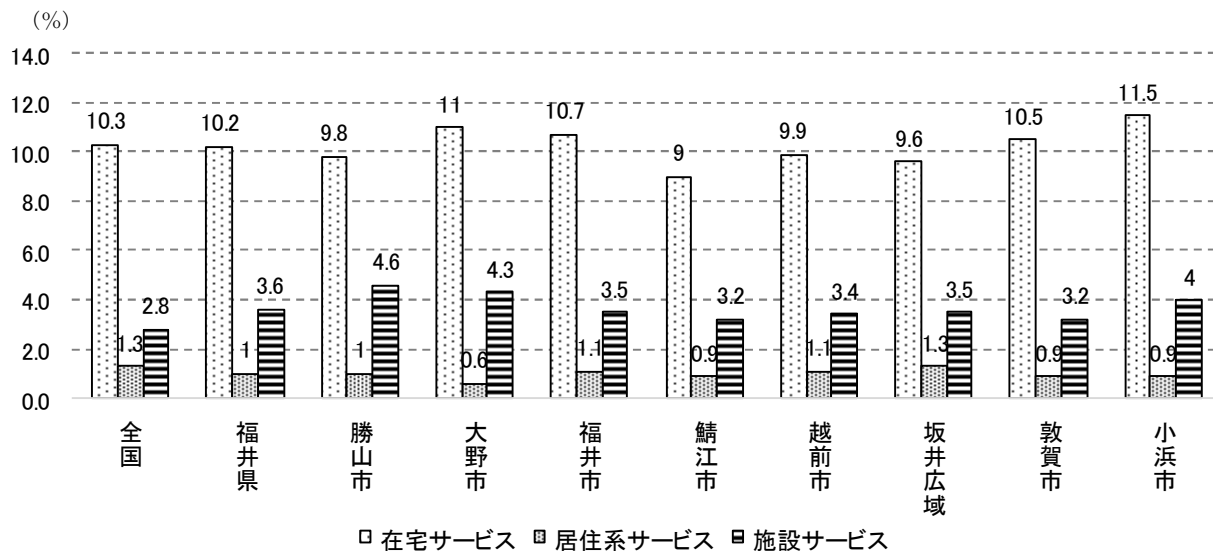
※認定率…第1号被保険者のうち要介護・要支援認定を受けている割合

福井県の認定率は全国よりも低く、勝山市は福井県より若干高いが、県内他市と比較するとほぼ中間に位置している。

認定率が最も近い福井市と比較すると、勝山市は要支援者より要介護者の割合が多い。また、近隣の大野市と比較すると、全体の認定率は勝山市の方が低いですが、要介護4・5の割合が高く、他市と比較しても最も高い値となっている。

(2) 介護サービスの受給率

「介護保険事業状況報告」月報 R4.9 現在



	全国	福井県	勝山市	大野市	福井市	鯖江市	越前市	坂井広域	敦賀市	小浜市
施設サービス	2.8	3.6	4.6	4.3	3.5	3.2	3.4	3.5	3.2	4
居住系サービス	1.3	1	1	0.6	1.1	0.9	1.1	1.3	0.9	0.9
在宅サービス	10.3	10.2	9.8	11	10.7	9	9.9	9.6	10.5	11.5
合計	14.4	14.8	15.4	15.9	15.3	13.1	14.4	14.4	14.6	16.4

※受給率…1月あたりの受給者数÷第1号被保険者数

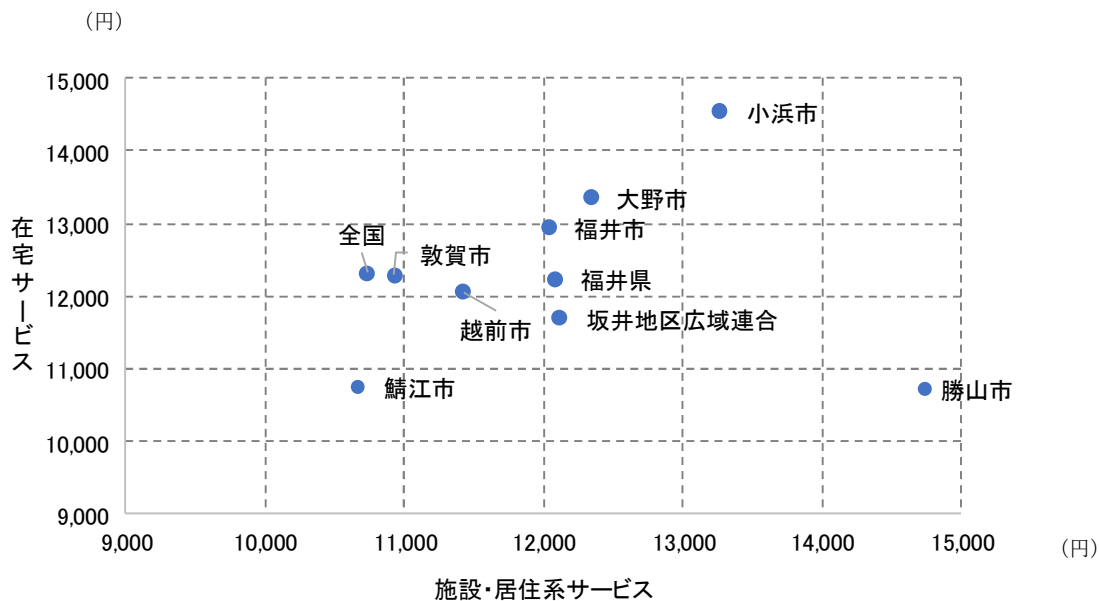
※居住系…認知症対応型共同生活介護、特定施設入居者生活介護（地域密着型含む）

※施設…介護老人福祉施設（地域密着型含む）、介護老人保健施設、介護療養型医療施設

居住系サービスの受給率は福井県と同じで平均に位置するが、施設サービスの受給率は県内の市のうち最も高く、逆に在宅サービスの受給率は低い位置にある。

(3) 第1号被保険者1人あたり給付月額

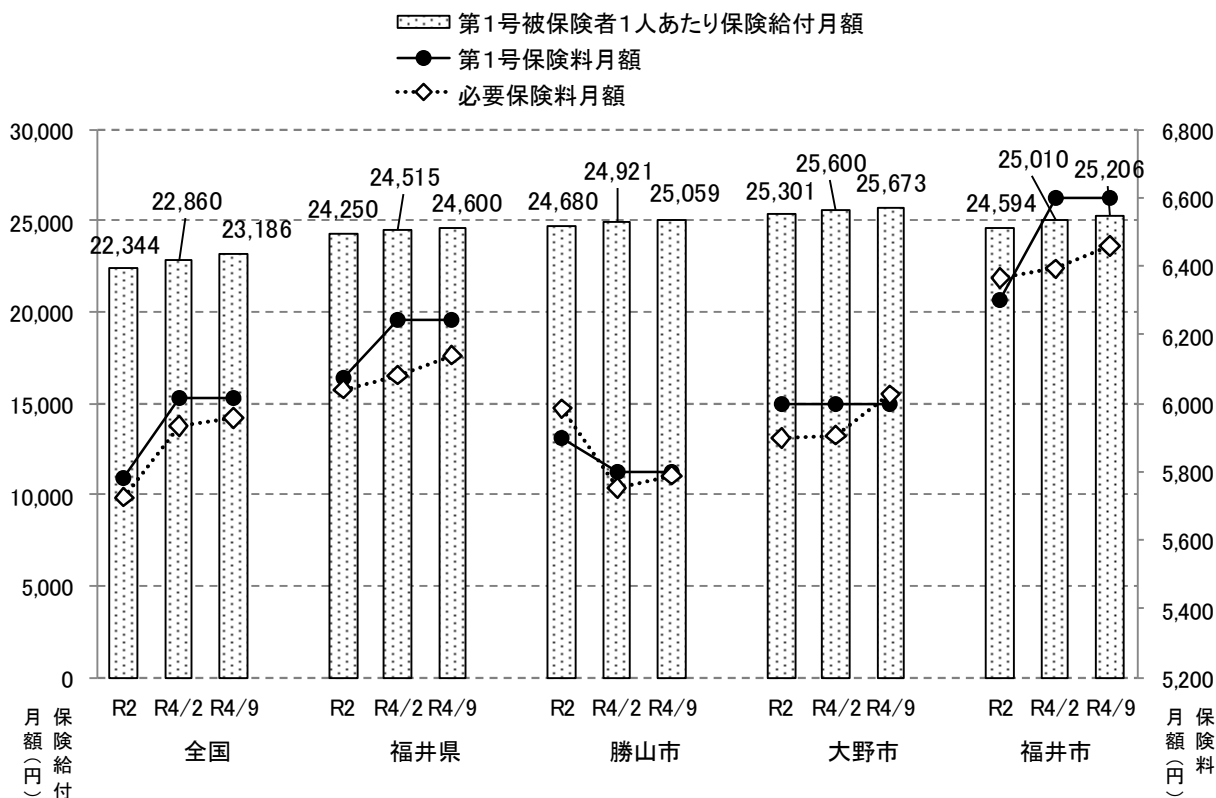
「介護保険事業状況報告」月報 R4.9 現在



「(2) 介護サービスの受給率の傾向」と同様、勝山市の第1号被保険者1人あたり給付月額も、他市と比べて大きく施設・居住系サービスに傾いている。

(4) 第1号被保険者1人あたり保険給付月額・第1号保険料月額・必要保険料月額

「介護保険事業状況報告」年報（令和3,4年度のみ「介護保険事業状況報告」月報）



令和3年度から第8期計画期間に入り、勝山市では第1号保険料月額を100円引き下げ、5,800円としている。令和3年度の必要保険料月額は、やや第1号保険料月額を下回ったが、令和4年9月時点ではほぼ同値となった。

令和3年度は福井県や福井市で必要保険料月額が第1号保険料月額を大幅に下回り、全国でも下回っている。新型コロナウイルス感染症の影響により、全国的にサービス提供が困難な状況が続いたことが要因の一つと考えられる。

また、1人あたりの保険給付月額は全ての自治体で緩やかに伸びており、介護報酬改定による基本報酬単価の引き上げや、加算の見直しにより上昇している。

2. 介護予防・日常生活圏域ニーズ調査の実施について

令和5年度に策定する第9期介護保険事業計画の資料とするため、介護予防・日常生活圏域ニーズ調査を実施する。

(1) 実施目的

保険者が、一般高齢者、介護予防・日常生活支援総合事業対象者、要支援者を対象に、日常生活圏域ごとに、地域の抱える課題の特定（地域診断）に資することなどを目的として実施する。からだを動かすこと、食べること、毎日の生活、地域での活動、たすけあい、健康などに関する項目を調査する。

(2) 調査対象者

要介護認定を受けていない高齢者を日常生活圏域（北部・中部・南部）ごとに無作為抽出

- ・一般高齢者
- ・介護予防・日常生活支援総合事業対象者
- ・要支援1及び2

調査票送付件数：550件×3圏域＝1,650件

(3) 実施期間

令和5年2月21日（火）から3月13日（月）まで 【郵送による送付・回答】

4. 令和4年度の介護保険事業所について

(1) 変更

事業所名	県民せいきょう勝山きらめき
サービス種類	特定施設入居者生活介護
変更日	令和4年4月1日
利用者の推定数	要介護者 12名（変更前：10名） ※既存の有料老人ホームから特定施設入居者生活介護への移行

事業所名	県民せいきょう勝山きらめき
サービス種類	特定施設入居者生活介護
変更日	令和4年8月1日
利用者の推定数	要介護者 14名（変更前：12名）

事業所名	県民せいきょう勝山きらめき
サービス種類	特定施設入居者生活介護
変更日	令和4年12月1日
利用者の推定数	要介護者 16名（変更前：14名）

事業所名	県民せいきょう勝山きらめき
サービス種類	介護予防特定施設入居者生活介護
変更日	令和5年2月1日
利用者の推定数	要支援者 4名（変更前：なし）