

# 商 業

## 78. 商業の実態

各年7月1日現在

区 分	商 店 数		従 業 員 数 〈臨時含む〉(人)		年 間 販 売 額 (万円)			
	平成3年	平成6年	平成3年	平成6年	平成3年	平成6年	対比	
卸 売 業	43	47	172	207	833,001	759,762	91.2	
小 売 業	540	467	1,748	1,631	2,518,242	2,617,107	103.9	
小売業内訳	各種商品小売	3	—	9	—	21,280	—	—
	織物・衣服・身廻品	76	71	195	170	288,332	314,028	108.9
	飲食料品小売	212	185	631	669	971,303	1,106,676	113.9
	自動車・自転車小売	33	26	168	124	220,548	203,185	92.1
	家具・建具小売	70	52	173	119	276,619	168,473	60.9
	その他の小売	146	133	672	549	740,160	824,745	111.4

資料：商業統計調査

## 79. 従業者規模別商店数

平成6年7月1日現在

区 分	規 模 別 人 員 (人)									
	計	1～2	3～4	5～9	10～19	20～29	30～49	50～99	100以上	
卸 売 業	47	13	16	15	3	—	—	—	—	
小 売 業	467	290	106	52	10	4	2	3	—	
小売業内訳	各種商品小売	—	—	—	—	—	—	—	—	
	織物・衣服・身廻品	71	51	15	4	1	—	—	—	
	飲食料品小売	185	124	44	8	4	2	1	2	
	自動車・自転車小売	26	8	6	10	2	—	—	—	
	家具・建具小売	52	37	8	7	—	—	—	—	
	その他の小売	133	70	33	23	3	2	1	1	
総 数	514	303	122	67	13	4	2	3	—	

資料：商業統計調査

## 80. 従業者規模別飲食店数

平成4年10月1日現在

区 分	規 模 別 人 員 (人)									
	計	1～2	3～4	5～9	10～19	20～29	30～49	50～99	100以上	
一 般 食 堂	26	16	5	4	1	—	—	—	—	
日 本 料 理 店	1	—	1	—	—	—	—	—	—	
西 洋 料 理 店	1	—	—	1	—	—	—	—	—	
中 華 ・ 東 洋 料 理 店	5	2	3	—	—	—	—	—	—	
う ど ん ・ そ ば 店	8	4	3	1	—	—	—	—	—	
す し 屋	9	4	4	1	—	—	—	—	—	
喫 茶 店	31	28	2	1	—	—	—	—	—	
そ の 他 の 飲 食 店	10	7	2	1	—	—	—	—	—	
総 数	91	61	20	9	1	—	—	—	—	

資料：商業統計調査

## 81. 県下7市の産業の概況

区 分	農 業 <small>〔平成7年2月1日現在〕 農業センサス</small>			工 業	
	農 家 戸 数	農 家 人 口	経 営 耕 地 面 積	事 業 所 数	
福 井 県	42,541	201,078	4,017,769	8,240	
勝 山 市	<b>2,034</b>	<b>9,524</b>	<b>179,047</b>	<b>364</b>	
福 井 市	7,271	34,743	673,013	1,740	
敦 賀 市	1,643	7,161	98,346	273	
武 生 市	3,509	17,151	324,491	819	
小 浜 市	2,000	9,064	151,816	245	
大 野 市	3,004	14,731	416,580	331	
鯖 江 市	2,169	10,918	208,012	1,621	
市 計	21,630	103,292	2,051,305	5,398	
福井県 勝山市(%)	4.8	4.7	4.5	4.4	
7 市 勝山市(%)	9.4	9.2	8.7	6.7	

(単位：戸・人・a・万円)

〔平成7年12月31日現在〕 工業統計調査		商 業 〔平成6年7月1日現在〕 商業統計調査(飲食店除く)		
従業者数	製造品出荷額等	商店数	従業者数	年間商品販売額
103,555	196,731,880	15,437	79,295	303,308,407
<b>4,671</b>	<b>7,120,042</b>	<b>514</b>	<b>1,838</b>	<b>3,376,869</b>
23,198	40,172,015	5,662	37,061	199,363,212
5,650	13,282,371	1,188	6,331	19,859,839
16,079	40,802,513	1,639	7,416	23,924,859
3,811	5,894,961	795	3,937	9,382,374
4,304	5,706,262	748	3,001	6,096,909
14,812	22,529,678	986	4,875	12,768,755
72,525	135,507,842	11,532	64,459	274,772,817
4.5	3.6	3.3	2.3	1.1
6.4	5.2	4.6	2.9	1.2

## 市民所得

### 82. 勝山市の概況

区 分	所 得 額 (千円)		対 前 年 度 比 (%)	
	市内純生産	分配所得	市内純生産	分配所得
平成2年度	71,858,700	77,626,073	108.2	113.5
3年度	78,099,074	84,892,039	108.7	109.4
4年度	75,650,660	78,078,355	96.86	91.97
5年度	70,194,526	76,272,300	89.88	97.69
6年度	71,675,950	75,765,605	102.11	99.34

資料：県民所得推計

### 83. 1人当りの市(県・国)民所得

区 分	1人当りの市(県・国)民所得 (千円)			格 差 (%)		
	市(A)	県(B)	国(C)	(A)/(B)	(A)/(C)	(B)/(C)
平成2年度	2,676	2,563	2,775	104.40	96.43	92.36
3年度	2,872	2,673	2,895	107.44	99.20	92.33
4年度	2,657	2,700	2,894	98.41	91.81	93.30
5年度	2,604	2,679	2,878	97.20	90.44	93.05
6年度	2,597	2,775	2,984	93.59	87.03	93.00

資料：県民所得推計

### 84. 関連指標

(単位：千円)

区 分	平成2年度	平成3年度	平成4年度	平成5年度	平成6年度
1km <sup>2</sup> 当りの市内純生産	283,265	307,865	298,213	276,792	282,545
就業者1人当りの 市内純生産	5,357	5,914	5,639	5,233	5,405
1人当りの市民所得	2,745	2,872	2,657	2,604	2,597

資料：県民所得推計

85. 平成6年度主要項目別分配所得

区 分	金 額 (万円)		対前年度比 (%)	構 成 比 (%)	
	平成6年度	平成5年度		平成6年度	平成5年度
総 額 市民所得(要素費用表示)	7,576,560	7,627,230	99.3	100.0	100.0
雇 用 者 所 得	5,829,826	5,765,330	101.1	76.9	75.6
財 産 所 得	1,177,891	1,247,794	94.4	15.5	16.0
企 業 所 得	1,053,906	1,077,060	97.9	13.9	14.0
(控除) 産業活動によ らない財産所得の支払	485,063	462,955	104.8	△ 6.4	△ 6.1
(参考) 法人所得 (配当控除前)	213,670	516,837	41.3	2.8	6.8

資料：県民所得推計

86. 産業別市内純生産

区 分	金 額 (千円)		対前年度比 (%)	構成割合 (%)
	平成6年度	平成5年度		
総 額	71,675,950	70,194,526	102.1	100.0
第 一 次 産 業	2,078,036	1,678,280	123.8	2.9
(うち農業)	(1,951,107)	(1,537,496)	(126.9)	(2.7)
第 二 次 産 業	34,979,290	33,920,396	103.1	48.8
(うち建設業)	(6,138,596)	(5,254,331)	(116.8)	(8.6)
(うち製造業)	(28,914,728)	(28,030,469)	(100.6)	(39.3)
第 三 次 産 業	38,358,418	37,976,066	101.0	53.5
(うち卸・小売業)	(6,952,462)	(7,186,143)	(96.7)	(9.7)
(うちサービス業)	(14,132,202)	(13,332,616)	(106.0)	(19.7)
(控除) 帰属利子	△ 3,739,794	△ 3,380,216	110.6	△ 5.2

資料：県民所得推計

# 社 会

## 87. 生活保護の状況

区 分	種 別	生活扶助	教育扶助	住宅扶助	医療扶助	葬祭扶助	委託事務費
平成4年	延人員(人)	424	—	290	428	—	120
	保護費(千円)	19,163	—	1,462	37,224	—	15,534
5年	延人員(人)	393	—	254	407	—	120
	保護費(千円)	19,143	—	1,279	36,867	—	15,869
6年	延人員(人)	335	—	191	105	—	121
	保護費(千円)	18,275	—	1,199	39,100	—	16,064
7年	延人員(人)	306	—	159	460	—	120
	保護費(千円)	16,541	—	804	38,508	—	16,580
8年	延人員(人)	224	—	125	307	—	120
	保護費(千円)	15,312	—	624	34,387	—	16,834

資料：福祉事務所

## 88. 市営住宅

各年4月1日現在(単位：戸)

区 分	総 数	木造一種	木造二種	鉄筋二種	日雇住宅	鉄筋1種
平6年	161	48	45	64	4	0
7年	162	50	44	64	4	0
8年	186	50	44	88	4	18
9年	173	49	36	70	0	18

資料：都市建設課

## 89. 年次別共同募金高

区 分	平成4年度	平成5年度	平成6年度	平成7年度	平成8年度
目 標 額(千円)	3,554	3,554	3,554	3,554	3,558
実 績 額(千円)	6,083	6,315	6,306	6,651	6,369
達 成 率(%)	171	178	177	187	179

共同募金の福井県全体の目標額は昭和60年度から1億700万円が変わっていないが、勝山市の目標額割当は人口の減少により少なくなっています。

実績額は平成4年度に600万円を突破し、630万円前後で推移しています。

資料：社会福祉協議会

### 90. 歳末たすけあい配分状況

区 分	平成8年度
生活保護世帯	30,000円
低所得者世帯	698,500
交通遺児	36,000
独居老人	300,000
寝たきり、痴呆老人	287,000
障害者1級療育手帳A	302,000
施設入所、長期療養者	870,000
在宅福祉サービス	152,025
特定疾患者	210,000
その他	80,279
合 計	2,965,804

歳末たすけあい募金は、各戸別の袋募金中心ですが、平成4年度に200万円を越えました。近年200万円から220万円の実績となっています。

配分については、市の委託金、NHK歳末たすけあい、熊谷財団からの慰問金が含まれている。

### 91. 年次別共同募金配分状況——勝山市に関わる配分

区 分	平成8年度
福祉施設 3 件	700,000
地域福祉事業費	4,874,405
計	5,574,405

共同募金は福祉施設、団体、グループ等の申請により配分されます。目標額の50%と目標額を超過した分全額が地域福祉事業費として社会福祉協議会に配分されています。配分はすべて福井県共同募金会で決定した。

### 92. 心配ごと相談

区 分	平成8年度
心配ごと相談延人数	323人
“ 件数	448件

心配ごと相談は、平成7年度からふれあいの町づくり事業の福祉総合相談所として、毎日開設されており、相談件数は増加している。

### 93. 市社協結婚相談

区 分	平成8年度
結婚相談延べ件数	69
新規申込件数	12
成 立 件 数	0

結婚相談は、登録者数のアンバランス、相談にくる親と結婚する本人との感覚の違い等で、なかなか成果に結びつかない。

### 94. 国民年金加入状況

各年3月31日現在(単位:人)

区 分	総 数	第1号被保険者適用	任 意 加 入	第3号被保険者
平成5年	4,789	3,537	59	1,193
6年	4,699	3,422	59	1,218
7年	4,669	3,396	55	1,218
8年	4,606	3,356	52	1,198
9年	4,469	3,286	42	1,141

資料:市民課

### 95. 国民年金(拠出)受給状況

各年3月31日現在

区 分	老齡基礎年金	老 齡 年金	障害基礎年金	障 害 年金	遺族基礎年金	母 子 年金	寡 婦 年金	受給者合計(人)	受給額合計(円)
平成5年	802	3,359	338	95	50	7	12	4,663	2,011,435,200
6年	1,097	3,279	347	90	59	6	9	4,887	2,224,322,100
7年	1,357	3,184	345	83	66	5	9	5,049	2,497,063,800
8年	1,629	3,106	363	83	70	4	9	5,264	2,706,713,400
9年	1,955	2,971	380	77	74	4	9	5,470	2,908,899,700

資料:市民課

96. 国民年金（福祉）受給状況

各年3月31日現在（単位：千円）

区 分	受 給 者 数	受 給 年 額
平成 5 年	200	70,317
6 年	161	56,446
7 年	137	50,191
8 年	106	39,421
9 年	87	32,326

資料：市民課

97. 教育福祉会館の施設

平成9年4月1日現在（単位：人）

室 名	収 容 人 員	室 名	収 容 人 員
福祉事務所	—	展示ホール	—
応接室	12	教育委員会	—
面接室	—	郷土資料室	—
相談室	—	教養室（和）	30
娯楽室（和）	112	第1研修室	120
桜の間（和）	48	第2研修室	20
蘭の間（和）	48	第3研修室（和）	49
社協喫茶	30	第4研修室（和）	42
ロビー	—	第5研修室	72
ホール	630	視聴覚研修室	40
身障者研修室	—	映写室	—
身障者図書室	—		
特別室	—		

資料：教育福祉会館

98. 教育福祉会館利用状況

平成8年度（単位：件・人）

月	件 数	利用人員	月	件 数	利用人員
4 月	358	10,054	10 月	299	9,931
5 月	375	7,458	11 月	282	11,378
6 月	382	8,923	12 月	186	5,135
7 月	370	9,614	1 月	209	4,971
8 月	307	8,140	2 月	244	5,059
9 月	272	6,896	3 月	556	12,810
合 計				3,840	100,369

資料：教育福祉会館



99. 市民会館の施設

平成9年4月1日現在(単位:人)

室名	収容人員	室名	収容人員
楽屋(1・2)	12	料理教室	30
控室	8	第1会議室	75
大ホール	708	第2会議室	24
舞台	-	第3会議室	20
展示ホール	-	第5会議室(和)	25
応接室	12	第6会議室(和)	20
第1研修室	26	教養室(和)	20
第2研修室	60		
クラブ研修室	15		

他に勝山公民館・市民会館・シルバー人材センター・勝山市土地改良合同事務所の各事務室

資料:市民会館

100. 市民会館利用状況

平成8年度(単位:件・人・円)

区分	有料			免除		合計		
	申込件数	収容人員	金額	申込件数	収容人員	申込件数	収容人員	金額
4月	12	201	101,990	36	1,556	48	1,757	101,990
5月	12	589	133,200	25	1,515	37	2,104	133,200
6月	17	1,131	278,210	43	5,696	60	6,827	278,210
7月	11	217	107,680	50	2,858	61	3,075	107,680
8月	13	2,729	291,990	42	1,569	55	4,298	291,990
9月	12	736	205,850	52	3,429	64	4,165	205,850
10月	14	1,066	138,300	62	6,517	76	7,583	138,300
11月	13	264	167,330	44	3,975	57	4,239	167,330
12月	15	1,783	248,500	33	846	48	2,629	248,500
1月	6	324	130,620	47	1,705	53	2,029	130,620
2月	15	1,619	164,320	45	1,343	60	2,962	164,320
3月	17	937	403,510	45	2,076	62	3,013	403,510
合計	157	11,596	2,371,500	524	33,085	681	44,681	2,371,500

資料:市民会館

### 101. 保育所の状況

公私の別	保 育 所 名	乳 幼 児 数 (人)			
		定 員	総 数	男	女
公 立	中 央 保 育 所	120	114	59	55
公 立	南 保 育 所	75	75	48	27
公 立	北 保 育 所	60	59	33	26
公 立	平 泉 寺 保 育 所	45	39	25	14
公 立	野 向 保 育 園	30	30	19	11
私 立	ケ イ テ ー 保 育 園	90	90	56	34
私 立	松 文 保 育 園	90	90	50	40
私 立	し ろ き 保 育 園	120	120	67	53
私 立	や ま ぎ し 保 育 園	45	44	25	19
私 立	上 野 保 育 園	90	86	41	45
私 立	鹿 谷 保 育 園	90	90	52	38
私 立 (委託)	遅 羽 へ き 地 保 育 園	30	15	5	10
合 計		885	852	480	372

### 102. 児童センターの状況

区 分	利 用 児 童 数 <平成8年度> (人)			
	総 数	登録児童数	一般児童数	1 日 平 均
北 児 童 セ ン タ ー	8,879	2,749	6,130	30.2
南 児 童 セ ン タ ー	8,874	3,779	5,095	30.2
西 児 童 セ ン タ ー	8,786	1,643	7,143	29.9
北 郷 児 童 セ ン タ ー	9,047	1,144	7,903	30.8
鹿 谷 児 童 セ ン タ ー	8,907	4,592	4,315	30.3
荒 土 児 童 ク ラ ブ	5,215	—	—	18.6
野 向 児 童 ク ラ ブ	4,062	—	—	17.2

開館日数：294日 ( )内の数は兼務

平成9年4月1日現在

従業者数(人)			建物面積 (㎡)	敷地面積 (㎡)
総数	職員数 (所長を含む)	調理員数		
22	19	3	971.94	1,464.58
12	10	2	608.51	1,449.35
11	9	2	512.42	1,159.42
8	7	1	360.25	3,202.80
6	5	1	687.45	1,744.89
17	15	2	515.50	925.86
19	17	2	494.97	791.88
18	16	2	825.40	2,135.92
10	9	1	423.37	1,094.23
13	12	1	557.48	1,151.04
16	15	1	471.17	1,376.82
3	3	—	311.80	1,110.75
155	137	18	8,740.26	17,607.54

資料：福祉事務所

平成9年4月1日現在

従業者数(人)				建物面積 (㎡)	敷地面積 (㎡)
総数	所長	児童厚生員	体力増進員		
4(2)	1(1)	2	1(1)	324.39	337.21
4(1)	1	2	1(1)	344.07	541.58
4(2)	1(1)	2	1(1)	353.73	1,040.11
4(2)	1(1)	2	1(1)	332.83	500.36
4(2)	1(1)	2	1(1)	333.87	1,357.11
2	1	1(臨時)	—	175.17	743.04
1	—	1(臨時)	—	224.40	734.40

資料：福祉事務所

## 保健衛生

### 103. 国民健康保険加入状況

区 分	人 口 (人)		世 帯 数		加 入 率 (%)	
	総 数	加 入 者	総 数	加入世帯	人 口	世 帯 数
平成4年度	30,146	9,102	7,756	4,147	30.2	53.5
5年度	30,030	8,956	7,792	4,135	29.8	53.1
6年度	29,908	8,832	7,798	4,135	29.5	53.0
7年度	29,798	8,888	7,821	4,244	29.8	54.3
8年度	29,676	8,805	7,884	4,279	29.7	54.3

資料：保健衛生課

### 104. 国民健康保険税収納状況

(単位：千円)

区 分	調 定 額	収 納 額	収 納 率 (%)
平成4年度	640,281	623,333	97.35
5年度	668,729	646,254	96.64
6年度	648,082	626,659	96.69
7年度	666,311	647,871	97.23
8年度	676,477	660,293	97.61

資料：保健衛生課

### 105. 国民健康保険税負担額及び給付費用状況

平成8年度

区 分	保険税額負担額	医 療 給 付 費 用 額			
		総 額	市等負担額	被保険者負担	他方負担金
総 額(千円)	676,477	3,483,318	2,975,760	495,535	12,023
一世帯当り(円)	158,723	814,050	695,434	115,806	2,810
一人当り(円)	76,733	395,652	337,994	56,293	1,365

資料：保健衛生課

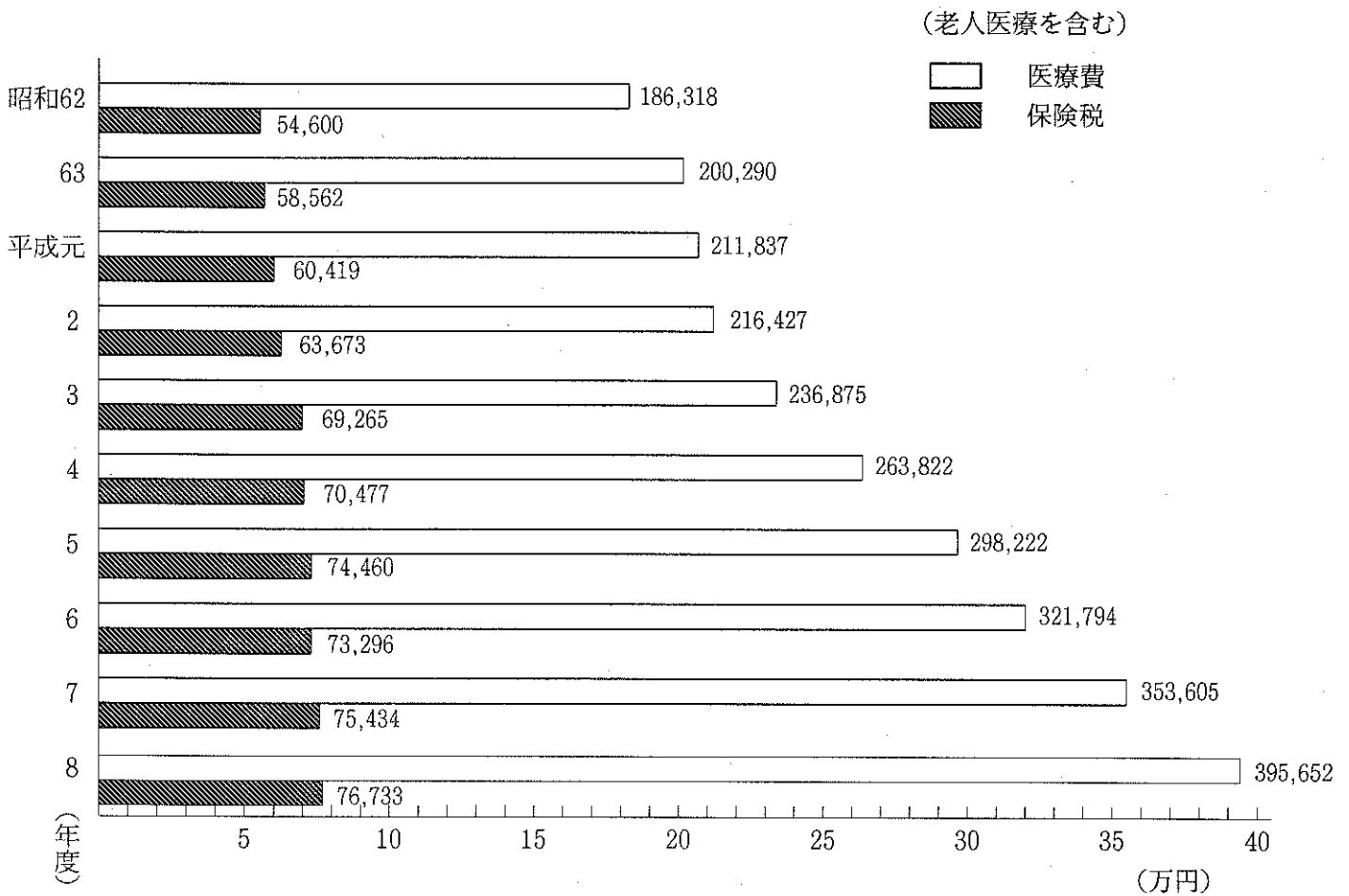
#### 医療諸費の状況

平成8年度 (千円)

区 分	費 用 額	保険者負担分	被保険者負担分	他法負担分	一人当り費用額
一 般	888,205	621,726	257,301	9,178	208
退職者等	679,198	536,935	139,418	2,845	380
老 人	1,915,915	1,817,099	98,816	0	697

資料：保健衛生課

106. 国民健康保険加入者1人当りの医療費と保険税



資料：保健衛生課

107. 環境衛生施設数

各年12月31日現在

区分	旅館	興業所	浴場	理容所	美容所	クリーニング	鉱温泉	総数
平成6年	32	—	8	45	52	37	3	177
7年	28	1	10	40	51	37	5	172
8年	30	—	10	43	55	38	5	181
9年	33	—	10	39	52	34	5	173

(簡易旅館を含む)

資料：勝山保健所

108. 医療関係施設

平成9年4月1日現在

病院	一般診療所	歯科診療所	助産所	保健所
5	20	11	0	1

資料：勝山保健所

### 109. 健康診査受診状況

区 分	基本健康診査		胃 が ん 検 診			子 宮 が ん 検 診				乳
	対象人員	受診人員	受診人員	精検者数	患 者 数	受診人員	要治療者	精検者数	患 者 数	受診人員
平成4年	11,393	2,901	1,489	289	6	1,388	35	14	—	956
5年	12,050	2,483	1,368	235	3	1,232	27	15	1	818
6年	11,620	2,495	1,459	221	4	1,104	25	6	—	868
7年	11,623	2,440	1,312	202	2	1,028	18	6	—	802
8年	11,668	2,391	1,313	213	2	977	20	7	1	801

### 110. 医療関係者

各年12月31日現在就業者数(単位:人)

区 分	平成4年	平成6年	平成8年
医 師	36	39	38
歯 科 医 師	11	12	11
薬 剤 師	86	85	100
保 健 婦	12	13	11
助 産 婦	11	15	16
看 護 婦	89	113	124
準 看 護 婦	95	111	125
栄 養 士	10	28	
診 療 放 射 線 技 師	9	9	
臨 床 衛 生 検 査 技 師	10	9	

(平成4年までは管理栄養士のみ) 資料: 勝山保健所

### 111. 予防接種の状況

(単位:人・%)

区 分	平成4年度			平成5年度			平成6年度			平成7年度			平成8年度				
	対象者	接種者	受診率	対象者	接種者	受診率	対象者	接種者	受診率	対象者	接種者	受診率	対象者	接種者	受診率		
百日咳 ジフテリア 破傷風 (3種)	第一期	第1回	348	292	83.9	362	307	84.8	315	271	86.0	555	482	87.3	343	287	83.7
		第2回	348	290	3.3	362	297	2.0	315	263	83.5	555	463	83.9	343	282	82.2
		第3回	348	268	77.0	362	275	76.0	315	234	74.3	555	443	81.3	343	251	76.1
		一期追加	349	321	92.0	316	292	92.4	310	290	93.5	277	265	95.7	482	464	96.3
ジフテリア	第二期	381	375	98.4	363	355	97.8	375	374	99.7	373	365	97.9	378	372	98.4	
急性灰白髄炎 (生ワクチン)	第1回	371	275	74.1	362	257	71.0	341	240	70.4	343	266	77.6	300	224	74.7	
	第2回	330	268	81.2	353	274	77.6	330	256	77.6	327	260	79.5	341	254	74.5	
風 疹	第一期										242	184	76.0	321	214	66.7	
	第二期	195	191	97.9	223	221	99.1	205	202	98.5	380	376	98.9	359	347	96.7	
	経過措置										209	200	95.7	100	99	99.0	
麻 疹		398	258	64.8	345	243	70.4	279	217	77.8	306	244	79.7	279	211	75.6	
日 本 脳 炎		1,719	1,490	86.7	1,847	1,562	84.6	1,696	1,350	79.6	1,835	1,651	90.0	1,384	1,286	92.9	
インフルエンザ		5,515	1,642	29.8	5,422	1,817	33.5										
結 核 予防接種	ツベルクリン	1,478	1,371	92.8	1,453	1,367	94.1	1,331	1,250	93.9	1,253	1,176	93.9	1,433	1,352	94.3	
	B C G	688	676	98.3	652	641	98.3	531	521	98.1	754	747	99.1	701	694	99.0	

資料: 保健衛生課

(単位：人)

がん検診		大腸がん検診			肺がん検診				結核検診		
精検者数	患者数	受診人員	精検者数	患者数	レントゲン受診人	喀たん検査人員	要精検者数	患者数	間接撮影受診人員	要精検者数	患者数
41	1	2,044	101	3	3,182	63	240	5	3,182	9	—
26	—	2,232	94	8	2,785	37	176	1	2,785	10	—
23	—	2,344	127	3	2,864	38	272	2	2,864	13	—
10	—	2,232	105	1	2,713	20	225	2	2,713	7	—
15	—	2,196	113	4	2,613	21	202	1	2,613	16	—

資料：保健衛生課

## 112. 死因別死亡者数

(単位：人)

区 分	死亡総数	脳血管疾患	悪性新生物	心疾患	肺炎管及支 び炎	不慮の事故	老 衰	自 殺	高疾 血 圧 性患	慢及 性 肝 硬 変	糖 尿 病	そ の 他
平成5年	264	48	46	50	32	18	9	5	5	9	9	33
6年	250	48	51	50	38	15	8	4	5	1	5	25
7年	267	66	65	37	52	14	—	7	1	3	3	19

資料：保健衛生課

## 113. 国民健康保険病類別疾病

平成8年5月診療分

区 分	件数	費用額(千円)	区 分	件数	費用額(千円)
感染症及び寄生虫症	202	3,150	消化器系の疾患	1,438	38,659
新 生 物	292	34,324	皮膚及び皮下組織の疾患	263	3,501
血液及び造血器の疾患 並びに免疫機構の障害	7	72	筋骨格系及び結合組織の疾患	1,014	27,217
内 分 泌、 栄 養 及 び 代 謝 疾 患	540	13,722	尿路性器系の疾患	255	18,540
精神及び行動の障害	226	20,119	妊娠、分娩及び産じょく	8	234
神 経 系 の 疾 患	106	8,184	周産期に発生した病態	1	75
眼及び付属器の疾患	573	7,568	先天奇形、変形及び 染 色 体 異 常	5	315
耳及び乳様突起の疾患	73	903	症状・徴候及び異常臨床所見 異常検査所見で他に分類されないもの	54	765
循環器系の疾患	1,878	72,306	損傷、中毒及びその他 の 外 因 の 影 響	233	12,626
呼吸器系の疾患	693	19,031	合 計	7,861	281,311

資料：保健衛生課

### 114. ごみ処理状況

区 分	搬 入 量						合 計 ③+⑥(t)
	可 燃 物			不 燃 物			
	収集ごみ① (t)	持込ごみ② (t)	小 計 ③=①+②(t)	収集ごみ④ (t)	持込ごみ⑤ (t)	小 計 ⑥=④+⑤(t)	
平成4年度	4,061	342	4,403	1,141	236	1,377	5,780
5年度	4,163	380	4,543	1,186	230	1,416	5,959
6年度	4,481	506	4,987	1,207	281	1,488	6,475
7年度	4,628	544	5,172	1,146	284	1,430	6,602
8年度	4,934	561	5,495	1,192	390	1,582	7,128

### 115. 資源化物回収状況

区 分	不燃ごみ搬入量(kg)	資 源 化		
		アルミ缶(kg)	スチール缶(kg)	ビン類(kg)
平成4年度	1,377,620	24,740	198,880	280,280
5年度	1,416,020	29,760	190,730	274,670
6年度	1,528,360	37,290	206,230	314,990
7年度	1,429,840	42,240	186,410	297,620
8年度	1,581,530	45,710	196,470	279,460

### 116. 人口・世帯別ごみ排出量

区 分		平成4年度	平成5年度	平成6年度	平成7年度	平成8年度	
可 燃 物	一世帯 当り	年量(kg)	570.7	585.7	640.3	663.3	702.6
		月量(kg)	47.6	48.8	53.4	55.3	58.5
		日量(g)	1,564.0	1,605.0	1,754.0	1,817.0	1,924.0
	一人 当り	年量(kg)	145.7	150.7	166.1	172.9	184.4
		月量(kg)	12.1	12.6	13.8	14.4	15.4
		日量(g)	399.0	412.0	455.0	474.0	505.0
不 燃 物	一世帯 当り	年量(kg)	178.6	182.6	190.9	183.4	202.2
		月量(kg)	14.9	15.2	15.9	15.3	16.8
		日量(g)	489.0	500.0	523.0	502.0	554.0
	一人 当り	年量(kg)	45.6	47.0	49.5	47.8	53.1
		月量(kg)	3.8	3.9	4.1	4.0	4.4
		日量(g)	125.0	128.0	136.0	131.0	145.0
合 計	一世帯 当り	年量(kg)	749.3	768.3	831.2	846.7	904.8
		月量(kg)	62.5	64.0	69.3	70.7	75.3
		日量(g)	2,053.0	2,105.0	2,277.0	2,319.0	2,478.0
	一人 当り	年量(kg)	191.3	197.7	215.6	220.7	237.5
		月量(kg)	15.9	16.5	18.0	18.4	19.8
		日量(g)	524.0	540.0	591.0	605.0	650.0



中間処理			最終処分				
内訳			埋め立て			売却	
焼却 (t)	資源化 (t)	不燃物 (t)	焼却灰 (t)	不燃物 (t)	合計	プラス(円)	マイナス(円)
4,696	874	471	443	471	914	2,068,683	-1,891,346
4,806	878	501	549	501	1,050	2,887,049	-843,774
5,232	1,002	511	573	511	1,084	2,232,206	-917,975
5,580	963	485	623	485	1,108	17,325,594	-793,428
5,859	1,088	523	658	523	1,181	6,981,307	-1,336,355

資料：保健衛生課

物内訳				資源化率(%)
金属類(kg)	紙類(kg)	その他(kg)	合計(kg)	
294,420	15,910	49,050	863,280	62.7
330,760	15,220	30,120	871,260	61.5
337,570	21,910	58,110	976,100	63.9
351,550	11,080	56,010	944,910	66.1
383,620	10,070	143,340	1,058,670	66.9

資料：保健衛生課

### 117. 合併処理浄化槽設置整備状況

区分	国庫補助対象 (円)(基数)	市単独補助対象 (円)(基数)	合計 (円)(基数)	人槽 (人)
平成4年度	6,112 (8)	1,708 (2)	7,820 (10)	90
5年度	6,472 (8)	6,832 (8)	13,304 (16)	148
6年度	5,124 (6)	5,124 (6)	10,248 (12)	110
7年度	2,541 (4)	4,270 (5)	6,811 (9)	78
8年度	5,124 (6)	5,752 (8)	10,876 (14)	121

資料：保健衛生課

# 警察 消防

## 118. 刑法犯罪の発生・検挙の状況

区 分	平成 6 年			平成 7 年			平成 8 年		
	発生件数	検挙件数	人 員	発生件数	検挙件数	人 員	発生件数	検挙件数	人 員
総 数	138	81	26	146	79	27	171	95	41
殺人(含未遂予備)	—	—	—	—	—	—	—	—	—
強 姦	—	—	—	1	1	1	—	—	—
放 火	2	2	1	3	3	1	—	—	—
逮 捕 監 禁	—	—	—	1	1	7	—	—	—
恐 喝	—	—	—	—	—	—	—	—	—
傷 害	3	3	3	—	—	—	2	2	3
詐 欺	2	—	—	7	6	6	3	1	1
横 領	1	1	—	—	—	—	1	—	—
窃 盗	124	70	18	134	68	18	160	89	35
そ の 他	6	5	4	—	—	—	5	3	2

資料：勝山警察署

## 119. 交通事故

(単位：件・人)

区 分	発 生 件 数	死 者	負 傷 者
平成 4 年度	115	3	144
5 年度	131	4	198
6 年度	130	5	156
7 年度	147	2	196
8 年度	130	4	182

資料：勝山警察署

## 120. 月別交通事故発生状況（人身事故）

(単位：件・人)

区 分	平成 6 年			平成 7 年			平成 8 年		
	件 数	死 者	傷 者	件 数	死 者	傷 者	件 数	死 者	傷 者
総 数	130	5	156	147	2	196	130	4	182
1 月	9	1	17	14	—	18	13	1	23
2 月	15	—	18	13	—	21	16	—	25
3 月	8	—	8	15	—	24	19	—	25
4 月	5	—	5	13	1	17	5	—	6
5 月	12	—	17	9	1	8	10	—	13
6 月	7	1	7	7	—	7	13	1	18
7 月	10	—	12	16	—	17	9	—	11
8 月	10	—	14	17	—	29	7	1	10
9 月	10	—	11	10	—	16	6	—	6
10 月	9	—	9	10	—	12	15	1	15
11 月	13	2	12	7	—	7	5	—	10
12 月	22	1	26	16	—	20	12	—	20

資料：勝山警察署

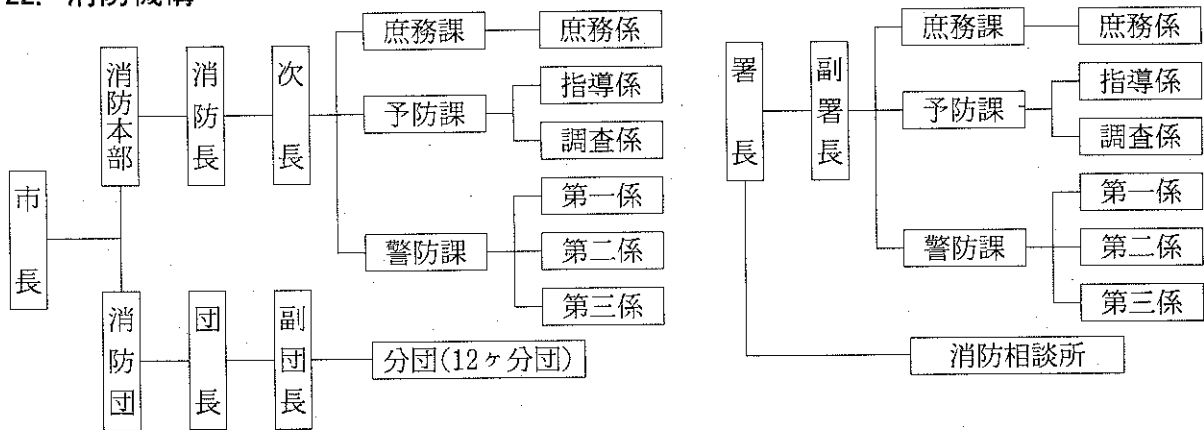
121. 運転者年令別交通事故発生状況（人身事故）

平成9年4月末現在（単位：件・人・%）

区分	住民基本台帳人口 (A)	免許保有状況 (B)	交通事故発生状況 (人身事故) (C)	B/A	C/B
16～19才	1,550	416	8	26.8	3.4
20～29	3,311	3,262	31	98.5	1.9
30～39	3,109	3,050	20	98.1	1.3
40～49	4,530	4,183	30	92.3	1.3
50～59	3,438	2,483	14	72.2	0.9
60～69	4,123	2,040	20	49.5	1.2
70～	4,375	949	7	21.7	0.8
計	24,436	16,383	130	67.0	1.3

資料：勝山警察署

122. 消防機構



123. 消防職員の現勢及び配置

平成9年4月1日現在（単位：人）

区分	消防監	消防司令長	消防司令	消防司令補	消防士長	消防副士長	消防士	事務職員	計	
定員	—	1	3	9	8	3	13	—	37	
現員	—	1	3	9	8	3	13	—	37	
消防本部	消防長	次長	—	—	—	—	—	—	1	
消防署	署長	—	(1)	—	—	—	—	—	(1)	
	庶務課	課長	—	—	1	1	—	—	—	2
		課長補佐	—	—	—	1	1	—	—	2
	予防課	指導係	—	—	—	1	—	—	2	3
		調査係	—	—	—	1	1	2	2	6
		警防課	課長	—	—	1	1	—	—	—
	警防課	第一係	—	—	—	1	3	—	6	10
	警防課	第二係	—	—	—	1	—	1	1	3
	警防課	第三係	—	—	—	1	3	—	—	4

( ) 兼務

資料：消防署

## 124. 無線通信施設（超短波）

平成9年4月1日現在

固定局	基地局	移動局	携帯局	呼出局
1	1	15	24	1

資料：消防署

## 125. 消防団員の現況及び配置

平成9年4月1日現在

区分	団長	副団長	分団長	副分団長	部長	班長	団員	計
定員	1	2	12	12	25	34	213	299
本部	1	2	—	—	1	2	20	26
特設分団	—	—	1	1	2	2	11	17
第1分団	—	—	1	1	2	2	12	18
第2分団	—	—	1	1	2	2	14	20
第3分団	—	—	1	1	2	2	15	21
第4分団	—	—	1	1	2	3	18	25
第5分団	—	—	1	1	2	3	13	20
第6分団	—	—	1	1	2	3	18	25
第7分団	—	—	1	1	2	3	18	25
第8分団	—	—	1	1	2	3	18	25
第9分団	—	—	1	1	2	3	17	24
第10分団	—	—	1	1	2	3	18	25
第11分団	—	—	1	1	2	3	13	20
計	1	2	12	12	25	34	205	291

資料：消防署

## 126. 救急救助用器具保有数

平成9年4月1日現在

種別	保有数	種別	保有数
タンカー	8	救助用ゴンドラ	1
マジックギブス	2	ロープ発射銃	3
消毒用器材	1	防災工器具	1
血圧計	2	ロープ（100m以上）	4
酸素ボンベ	7	救助用マット	2
吸引器	2	化学耐熱服	1
エアウェイ	2	エンジンカッター	2
開口器	2	油圧救助器具	2
耐電手袋	7	発電機	6
柱上安全帯	6	投光器	5
空気呼吸器	14	チルホールセット	2
予備ボンベ	27	溶断器	2
バスケット・タンカ	1	ベンケイ	6

資料：消防署

127. 消防車輛等の所有数

平成9年4月1日現在

区 分	消防本部署	消 防 団	自衛消防ポンプ
普通ポンプ車	4	1	—
水槽付ポンプ車	1	—	—
はしご付ポンプ車	1	—	—
救助工作車	1	—	—
小型動力ポンプ	1	10	94
小型動力ポンプ積載車	2	10	—
救 急 車	3	—	—
指 令 車	2	—	—
そ の 他	2	—	—

資料：消防署

128. 消防水利現況

平成9年4月1日現在

区 分		総 数
消 火 栓	上水道	779
	簡易水道	388
防 火 水 槽	40㎡以上	170
	20㎡以上	17
	20㎡以下	14
プ	—	15

資料：消防署

129. 火災件数（過去5カ年）

4月1日現在

区 分	火 災 件 数					焼 損 棟 数			死 傷 者 (人)		焼 失 面 積	損 害 額 (千円)
	建物	車輛	林野	その他	計	全焼	半焼	部分焼	死者	傷者		
平成4年	10	3	—	2	15	6	1	5	3	3	建物 1,220㎡ 林野 — a	70,960
5年	7	2	1	—	10	2	2	3	2	1	建物 629㎡ 林野 1 a	67,135
6年	7	—	2	—	9	5	2	1	2	1	建物 455㎡ 林野 18 a	9,163
7年	5	3	2	1	11	—	1	1	1	1	建物 31㎡ 林野 18 a	561
8年	7	2	1	1	11	5	1	2	—	4	建物 536㎡ 林野 150 a	65,900

資料：消防署

130. 救急出動件数（過去5カ年）

(単位：件)

区 分	交 通	急 病	運 動 競 技	一 般 負 傷	労 働	自 損	火 災	水 難	自 然	加 害	そ の 他	計
平成4年	113	171	2	50	9	5	1	2	—	—	59	412
5年	119	179	6	51	12	3	1	4	—	2	81	458
6年	105	192	6	75	17	3	—	—	—	1	84	483
7年	107	176	5	93	17	4	1	—	—	4	95	502
8年	103	208	7	75	9	3	1	—	—	3	99	508

資料：消防署

## 生活環境

### 131. 交通災害共済年度別状況

区 分	住民人口 (人)	加入者数 (人)	加 入 率 (%)	県平均加入率 (%)	共済掛金 (円)	共済支給金 (円)	比 率 (%)
平成4年度	30,251	21,432	70.8	71.5	10,716,000	9,770,000	91.2
5年度	30,161	21,289	70.6	71.6	10,644,500	12,390,000	116.4
6年度	30,081	21,581	71.7	71.0	10,790,500	9,280,000	86.0
7年度	29,980	21,212	70.8	71.1	10,606,000	11,210,000	105.6
8年度	29,669	20,981	70.7	70.5	10,490,500	9,850,000	93.9

資料：市民課

### 132. 交通安全施設の状況

平成9年3月31日現在

区 分	設 置 数		区 分	設 置 数	
	県 及 び 公安委員会	勝 山 市		県 及 び 公安委員会	勝 山 市
信 号 機	50 基	—	道 路 照 明	803 基	26 基
横 断 歩 道	142ヶ所	—	道 路 標 識	1,334 本	459 本
歩 道 (延べ)	12.9 km	8.8 km	視 線 誘 導 標	1,892 本	975 本
横 断 歩 道 橋	2ヶ所	—	道 路 反 射 鏡	261 本	537 本
横 断 地 下 道	2ヶ所	—	防 護 柵	34.4 km	5.4 km
自 転 車 歩 行 車 道 (延べ)	31.2 km	16.7 km	点 字 ブ ロ ッ ク	201 枚	4,409 枚
車 両 停 車 帯	13ヶ所	2ヶ所	区 画 線	115.8 km	42 km
中 央 帯	4.6 km	1.2 km			

資料：福井県公安委員会・総務課  
勝山土木事務所・都市建設課

### 133. 公害発生施設届出状況

(1) 大気汚染防止法によるばい煙発生施設

平成8年3月31日現在

ボ イ ラ		焼成炉・溶融		乾 燥 炉		電 気 炉		廃棄物焼却炉		計	
工場数	施設数	工場数	施設数	工場数	施設数	工場数	施設数	工場数	施設数	工場数	施設数
24	48	-	-	4	7	1	2	6	7	33	67

資料：県環境白書

(2) 大気汚染防止法による粉じん発生施設

平成8年3月31日現在

堆 積 場		ベルトコンベア		破 碎 機		ふ る い		計	
工場数	施設数	工場数	施設数	工場数	施設数	工場数	施設数	工場数	施設数
5	7	6	22	6	16	1	1	6	46

資料：県環境白書

(3) 水質汚濁防止法による特定事業場

平成8年3月31日現在

排水量50 t / 日以上	10	105
排水量50 t / 日未満	95	

資料：県環境白書

(4) 福井県公害防止条例による悪臭に係る届出状況

平成8年3月31日現在

工 場 数	特 定 施 設 総 数
5	20

資料：県環境白書

(5) 福井県公害防止条例による地下水採取届出状況

平成8年3月31日現在 (単位：m<sup>3</sup>/日)

農 業 用 水		飲 料 用 水		工 業 用 水		雑 用 水		合 計	
本数	揚水量	本数	揚水量	本数	揚水量	本数	揚水量	本数	揚水量
3	4,368	2	2,144	70	43,918	33	13,743	108	64,173

資料：県環境白書

## (6) 騒音規制法による届出状況

平成9年3月31日現在

区 分	特定工場等総数	特定施設総数
金属加工機械	0	0
空気圧縮機等	15	79
土石用破碎機等	2	6
織 機	84	4,615
建物用資材製造機械	0	0
穀物用製粉機	0	0
木材加工機械	6	30
抄 紙 機	0	0
印 刷 機 械	3	15
合成樹脂用射出成形機	1	1
鋳 型 造 型 機	0	0
合 計	111	4,746

資料：保健衛生課

## (7) 振動規制法による届出状況

平成9年3月31日現在

区 分	特定工場等総数	特定施設総数
金属加工機械	1	2
圧 縮 機	2	25
土石用破碎機等	2	34
織 機	67	4,323
コンクリートブロックマシン等	0	0
木材加工機械	2	3
印 刷 機 械	0	0
ゴム練用又は合成樹脂用ロール機	0	0
合成樹脂用射出成形機	1	2
鋳 型 造 型 機	0	0
合 計	75	4,389

資料：保健衛生課



# 建設

## 134. 道路の状況

毎年5月1日現在(単位:m)

区分	総延長	国道	一般県道	主要地方道	市道
平成5年	509,964	43,858	60,640	12,166	393,300
6年	529,114	43,858	60,640	12,166	412,450
7年	531,790	39,504	53,774	24,164	414,348
8年	537,829	39,504	55,632	24,164	418,529
9年	542,825	39,504	55,632	24,164	423,525

資料: 勝山土木事務所・都市建設課

## 135. 国道整備状況

平成9年4月1日現在(単位:km・%)

区分	実延長	改良済		舗装済		自動車交通不能区間		歩道等設置延長	摘要
		延長	率	延長	率	延長	率		
157号	22.6	22.6	100.0	22.6	100.0	-	-	8.5	
416号	16.9	12.1	71.6	13.7	81.1	2.3	13.6	5.8	
計	39.5	34.7	87.8	36.3	91.9	2.3	5.8	14.3	

資料: 勝山土木事務所

## 136. 主要地方道整備状況

平成9年4月1日現在(単位:km・%)

区分	実延長	改良済		舗装済		自動車交通不能区間		歩道等設置延長	摘要
		延長	率	延長	率	延長	率		
勝山丸岡線	11.2	11.2	100.0	11.2	100.0	-	-	8.2	
大野勝山線	5.9	5.7	96.6	5.9	100.0	-	-	0.1	
篠尾勝山線	7.1	4.5	63.4	5.8	81.7	1.0	14.1	1.1	
計	24.2	21.4	88.4	22.9	94.6	1.0	4.1	9.4	

資料: 勝山土木事務所

137. 一般県道整備状況

平成9年4月1日現在 (単位: km・%)

区 分	実延長	改 良 済		舗 装 済		自動車交通 不能区間		歩道等 設置延長	摘 要
		延長	率	延長	率	延長	率		
栃神谷鳴鹿森田線	12.4	9.1	73.3	12.1	97.5	0	—	2.4	
勝山停車場線	2.3	2.3	100.0	2.3	100.0	0	—	0.7	
平泉寺線	1.9	1.4	73.6	1.9	100.0	0	—	0.8	
谷北六呂師線	7.5	5.0	66.6	7.5	100.0	0	—	0	
藤巻下荒井線	11.0	9.9	90.0	11.0	100.0	0	—	2.6	
平泉寺大渡線	3.2	0.7	21.8	3.2	100.0	0	—	0.2	
五条方下荒井線	0.2	0.1	50.0	0.2	100.0	0	—	0	
五条方松原勝山線	0.7	0.7	100.0	0.7	100.0	0	—	0	
奥越高原線	8.6	7.6	88.4	8.6	100.0	0	—	0	
上唯野西屋勝山線	2.9	0.8	27.5	1.0	34.4	0	—	0	
本郷大野線	3.1	1.9	61.2	1.9	61.2	1.2	38.7	0	
勝山インター線	0.5	0.5	100.0	0.5	100.0	0	—	0.5	
滝波長山線	1.4	1.4	100.0	1.4	100.0	0	—	1.4	
一般県道計	55.7	41.4	74.3	52.3	93.9	1.2	2.1	8.6	

資料：勝山土木事務所

138. 市道整備状況

平成8年4月1日現在 (単位: km・%)

区 分	路線数	実延長	改 良 済		舗 装 済		自動車交通 不能区間		歩道等 設置延長
			延長	率 (%)	延長	率 (%)	延長	率 (%)	
1 級	34	42.9	39.5	92.1	40.7	94.9	0.1	0.2	9.5
2 級	42	45.7	37.7	82.5	42.4	92.8	0.8	1.8	1.2
その他	1,019	328.0	203.8	62.1	252.8	77.1	23.7	7.2	4.2
計	1,095	416.6	281.0	67.5	335.9	80.6	24.6	5.9	14.9

資料：都市建設課

## 139. 橋梁の状況

平成9年4月1日現在 ( )内は市道分

区 分	総 数		橋 長			
			15m未満	15m～ 30m未満	30m～ 100m未満	100m以上
総 計	橋 数 (本)	109 (346)	66 (289)	19 (44)	16 (11)	8 (2)
	総 延 長 (m)	3,349 (3,249)	382 (1,598)	408 (845)	749 (409)	1,810 (397)
永 久 橋	橋 数 (本)	109 (332)	66 (278)	19 (42)	16 (11)	8 (1)
	総 延 長 (m)	3,349 (3,037)	382 (1,541)	408 (813)	749 (409)	1,810 (274)
木 橋	橋 数 (本)	— (13)	— (11)	— (2)	— (—)	— (—)
	総 延 長 (m)	— (89)	— (57)	— (32)	— (—)	— (—)
混 合 橋	橋 数 (本)	— (1)	— (—)	— (—)	— (—)	— (1)
	総 延 長 (m)	— (123)	— (—)	— (—)	— (—)	— (123)

資料：勝山土木事務所・都市建設課

## 140. 普通世帯住居の種類・住宅の所有関係別住居の状況

平成5年10月1日現在  
(単位：人・室・畳)

区 分	総 数	住 宅 の 種 類			所 有 関 係	
		専用住宅	農林漁業 併用住宅	店舗その他 の併用住宅	持 ち 家	借 家
住 宅 数	7,520	6,770	40	700	6,770	730
世 帯 数	7,520	6,770	40	700	6,770	730
世 帯 人 員	28,640	25,820	80	2,730	26,890	1,740
一室あたり人員	0.56	0.56	0.31	0.60	0.56	0.74
1住宅あたり室数	6.76	6.79	6.00	6.47	7.14	3.21
1住宅あたり畳数	46.57	46.76	38.29	45.25	49.55	19.02
1人あたり畳数	12.21	12.25	20.62	11.61	12.48	8.01

資料：住宅統計調査

# 都市計画

## 141. 都市計画用途地域

計画決定年月日：平成7年8月1日（単位：ha）

区	分	面	積
第1種	低層住居専用地域	38.0	
第2種	中高層住居専用地域	121.3	
第1種	住居地域	200.5	
第2種	住居地域	4.0	
近隣	商業地域	46.6	
商業	地域	18.6	
準工業	地域	105.0	
工業	地域	114.0	
工業	専用地域	12.0	
合	計	660.0	

資料：都市建設課

## 142. 防火地域

計画決定年月日：平成7年8月1日（単位：ha）

区	分	面	積
防火	地域	-	
準防災	地域	72.3	
合	計	72.3	

資料：都市建設課

## 143. 都市計画道路

平成9年4月1日現在

街路数	計画決定 総延長	実 施 状 況					
		改 良 済		概 成 済		未 施 行	
14	35.07km	19.62km	55.9%	13.35km	38.1%	2.10km	6.0%

資料：都市建設課

## 144. 都市公園

平成9年4月1日現在

区 分	公 園 名	種 別	計 画 決 定		設 置 面 積 (ha)
			面 積 (ha)	年 月 日	
1	弁 天 緑 地	緑 地	31.4	昭和47年3月28日	8.30
2	中 島 緑 地	緑 地	0.93	昭和57年8月13日	0.93
2.2.1	後 町 公 園	街 区	0.18	昭和41年7月13日	0.18
2.2.2	北 部 第 1 公 園	街 区	0.20	昭和45年6月30日	0.20
2.2.3	北 部 第 2 公 園	街 区	0.20	昭和45年6月30日	0.20
2.2.4	北 部 第 3 公 園	街 区	0.52	昭和45年6月30日	0.52
2.2.5	北 部 第 4 公 園	街 区	0.19	昭和45年6月30日	0.19
2.2.6	南 部 第 1 公 園	街 区	0.21	昭和47年4月6日	0.21
2.2.7	南 部 第 2 公 園	街 区	0.48	昭和47年4月6日	0.48
2.2.8	南 部 第 3 公 園	街 区	0.20	昭和47年4月6日	0.20
2.2.9	南 部 第 4 公 園	街 区	0.26	昭和47年4月6日	0.26
2.2.10	立 川 第 1 公 園	街 区	0.10	昭和49年4月13日	0.10
2.2.11	立 川 第 2 公 園	街 区	0.14	昭和49年4月13日	0.14
2.2.12	昭 和 町 公 園	街 区	0.12	平成3年3月22日	—
2.2.13	刀 清 水 公 園	街 区	0.41	昭和53年2月7日	0.41
2.2.14	元 町 第 2 公 園	街 区	0.10	昭和55年4月21日	0.10
2.2.15	片 瀬 第 1 公 園	街 区	0.30	昭和56年3月30日	0.30
2.2.16	片 瀬 第 2 公 園	街 区	0.31	昭和56年3月30日	0.31
2.2.17	栄 町 公 園	街 区	0.11	昭和58年3月31日	0.11
2.2.18	新 保 第 1 公 園	街 区	0.13	昭和58年3月31日	0.13
2.2.19	新 保 第 2 公 園	街 区	0.11	昭和58年3月31日	0.11
2.2.20	毛 屋 公 園	街 区	0.24	平成2年12月21日	—
2.2.21	猪 野 公 園	街 区	0.20	平成2年12月21日	—
3.3.1	中 央 公 園	近 隣	0.97	昭和50年8月5日	0.97
3.3.2	滝 波 公 園	近 隣	1.00	昭和53年2月21日	1.00
3.3.3	荒 土 公 園	近 隣	1.00	昭和58年2月25日	—
3.3.4	あ さ ひ 公 園	近 隣	1.40	平成2年12月14日	0.89
5.5.1	長 山 公 園	総 合	10.90	昭和53年3月29日	8.70
5.6.2	長 尾 山 総 合 公 園	総 合	135.90	平成9年3月28日	—
	元 祿 公 園	幼 児			0.03
種 別 の 計	緑 地	2	32.33		9.27
	総 合 公 園	2	146.80		8.70
	近 隣 公 園	4	4.37		2.86
	街 区 公 園	21	4.71		4.15
	幼 児 公 園	1	—		0.03
合 計		30	188.21		24.97

資料：都市建設課

## 145. 土地区画整理事業

平成9年4月1日現在

事 業 名	施 行 方 法	面 積 (ha)	施 工 年 度
後 町 土 地 区 画 整 理 事 業	個 人 施 行	2.8	昭和39年度～昭和40年度
北 部 土 地 区 画 整 理 事 業 (第 1 工 区)	市 施 行	26.0	昭和41年度～昭和48年度
北 部 土 地 区 画 整 理 事 業 (第 2 工 区)	〃	7.5	昭和41年度～昭和47年度
南 部 土 地 区 画 整 理 事 業	〃	38.1	昭和45年度～昭和51年度
昭 和 町 土 地 区 画 整 理 事 業	個 人 施 行	0.9	昭和47年度～昭和48年度
上 後 土 地 区 画 整 理 事 業	市 施 行	8.0	昭和48年度～昭和51年度
滝 波 土 地 区 画 整 理 事 業	組 合 施 行	44.5	昭和48年度～昭和53年度
元 祿 土 地 区 画 整 理 事 業	市 施 行	8.9	昭和52年度～平成元年度
片 瀬 土 地 区 画 整 理 事 業	〃	20.1	昭和53年度～昭和58年度
新 保 土 地 区 画 整 理 事 業	組 合 施 行	39.8	昭和55年度～昭和63年度
郡 土 地 区 画 整 理 事 業	〃	2.5	昭和59年度～平成元年度
比 島 地 区 土 地 区 画 整 理 事 業	共 同 施 行	2.1	昭和62年度～平成2年度
猪 野 瀬 土 地 区 画 整 理 事 業	市 施 行	51.1	平成元年度～平成12年度

資料：都市建設課

# 上水道

## 146. 水道普及状況

区 分	給水区域内の 総 戸 数	給 水 戸 数	給水人口	総 人 口	普 及 率 (%)
平成 2 年度	6,393	5,695	22,779	30,434	89.1
3 年度	6,430	5,887	23,548	30,216	91.6
4 年度	6,420	5,901	19,788	30,146	80.0
5 年度	7,744	7,184	28,804	30,030	92.7
6 年度	7,798	6,936	26,731	29,908	89.38
7 年度	7,821	6,773	26,673	29,798	89.51
8 年度	7,717	6,948	26,599	29,676	89.63

資料：上水道課

## 147. 水道給水状況

(単位：m<sup>3</sup>)

区 分	使 用 量				
	総 量	家 庭 用	営 業 用	会社団体用	そ の 他
平成 2 年度	2,321,555	1,457,114	372,645	252,202	239,594
3 年度	2,391,887	1,415,105	372,300	258,120	346,362
4 年度	2,263,045	1,448,855	320,392	457,341	36,457
5 年度	2,507,010	1,739,100	343,221	384,990	39,699
6 年度	2,447,276	1,597,981	332,732	466,084	50,479
7 年度	2,758,253	1,935,911	343,751	421,942	56,649
8 年度	2,809,898	1,983,415	353,952	417,084	55,447

資料：上水道課

# 下水道

## 148. 下水道計画概要

平成9年3月31日現在

区 分		全 体 計 画	事 業 計 画	施 行 済
行政区域面積		25,368ha		
行政区域人口		29,448人		
区域面積		885ha	885ha	600.2ha
区域人口		26,160人	26,160人	18,676人
処理能力	日最大	22,750m <sup>3</sup> /日	22,750m <sup>3</sup> /日	9,750m <sup>3</sup> /日
排除方式		分 流 式		
処理方式		標 準 活 性 汚 泥 法		
汚泥処理方式		濃縮・消化・脱水・焼却	濃縮消化・脱水	
水 質	流 入	BOD 200mg/ℓ		SS 200mg/ℓ
	放 流	BOD 14mg/ℓ		SS 18mg/ℓ
放流河川名		一級河川九頭竜川水系 暮見川		

資料：下水道課

昭和47年度から公共下水道基本計画の策定に着手し、第一期事業区域として昭和51年度から10ヵ年計画で処理区域面積229ha、処理人口10,550人を目標とし、昭和60年6月1日市街地の一部を対象に供用開始をしました。

その後、昭和63年度に基本計画の変更により市街地と旧村部の大半を処理区域とする抜本的な見直しを行い現行下水道の全体計画になっています。

## 149. 下水道整備普及状況

各年度末現在  
昭和60年6月1日供用開始

区 分	下水道管布設延長 (m)			供 用 開 始 区 域			水 洗 便 所 等 設 置		
	計 画 (A)	布 設 (B)	布設率 (B/A)	面 積 (ha)	人 口 (人)	普及率 (%)	対象戸数 (C)	完了戸数 (D)	水洗化率 (D/C)
平成4年度	259,551	121,576	46.8	466	16,777	55.9	4,345	2,433	56.0
5年度	259,551	128,446	49.5	491	17,311	58.0	4,532	2,715	59.9
6年度	259,551	137,886	53.1	520	17,715	59.6	4,676	2,957	63.2
7年度	259,551	146,280	56.4	564	18,101	61.1	4,957	3,135	63.2
8年度	259,551	153,367	59.1	600	18,676	63.4	5,131	3,320	64.7

資料：下水道課

## 150. 浄化センター施設の概要

平成9年3月31日現在

施設名	形状寸法等	全体計画	事業計画	施行済	摘要
沈砂池	鉄筋コンクリート造り 巾1.4m×長13.0m×深1.5m	2池	2池	1池	水面積負荷 1,200m <sup>3</sup> /m <sup>2</sup> /日
ポンプ設備	水中汚水ポンプ	φ150 2台 φ250 2台 φ350 2台	φ150 2台 φ250 2台 φ350 2台	φ150 2台 φ250 2台	
最初沈殿池	鉄筋コンクリート造り 巾4.6m×長21.0m×深3.0m	7池	7池	2池	沈殿時間 2時間
エアレーション タンク	鉄筋コンクリート造り 巾4.6m×長61.5m×深4.5m	7池	7池	3池	BOD-SS負荷 0.25 エアレーション時間 7:00
最終沈殿池	鉄筋コンクリート造り 巾4.6m×長31.5m×深3.5m	7池	7池	3池	沈殿時間 3時間
塩素混和池	鉄筋コンクリート造り 巾2.0m×長17.0m×深2.0m (4列)	1池	1池	1池	混和時間 15分
汚泥濃縮タンク	鉄筋コンクリート造り 径8.0m×深3.0m	2池	2池	1池	滞流時間 19.4時間
汚泥消化タンク	鉄筋コンクリート造り 1次 径13.0m×深7.3m 2次 径13.0m×深7.3m	1次 3槽 2次 1槽	1次 3槽 2次 1槽	1次 1槽 2次 1槽	消化温度 30℃ 消化日数 30日
ガスタンク	鋼板製 400m <sup>3</sup>	1基	1基	1基	
脱硫装置	連続乾式脱硫器 80Nm <sup>3</sup> /時	1基	1基	1基	
余剰ガス燃焼装置	炉内燃焼型 70Nm <sup>3</sup> /時	1基	1基	1基	
脱水設備	ベルトプレス 3布巾 1.5m	3台	3台	2台	
焼却炉	流動炉 13t/日	1基	1基	-	
放流渠	φ1000	1ヶ所	1ヶ所	1ヶ所	
管理棟	鉄筋コンクリート造り 地上2階・塔屋1階	延床面積 1,559.26m <sup>2</sup>			
渡り廊下	"	" 40.04m <sup>2</sup>			
機械棟	" 地下2階・地上3階・塔屋1階	" 3,972.44m <sup>2</sup>			
水処理棟	" 地上1階	" 3,463.51m <sup>2</sup>			
塩素滅菌棟	" 地上1階	" 80.62m <sup>2</sup>			
消化タンク機械棟	" 地下1階・地上1階	" 391.58m <sup>2</sup>			
濃縮タンク棟	" 地上1階	" 190.09m <sup>2</sup>			

資料：下水道課



# 労働

## 151. 一般職業紹介状況

(単位：人)

区 分	新規求職申込件数			新規求人申込件数			一般就職件数		
	計	男	女	計	男	女	計	男	女
平成4年度	864	492	372	1,854	917	937	245	110	135
5年度	960	562	398	1,379	697	682	264	130	134
6年度	977	541	436	1,230	599	631	282	132	150
7年度	984	529	455	1,214	452	491	292	122	170
8年度	994	534	460	1,861	538	540	306	137	169

資料：大野公共職業安定所勝山出張所

## 152. 雇用保険給付状況

区 分	受給者延人員(人)			支給金額(千)			就職支度金(千)	
	計	男	女	計	男	女	人員	金額
平成4年度	(269)	(212)	(57)	(75,571)	(62,964)	(12,607)		
	1,602	817	785	204,433	128,109	76,324	98	31,882
5年度	(248)	(200)	(48)	(71,881)	(61,069)	(10,812)		
	1,734	898	836	232,359	146,019	86,340	113	28,093
6年度	(249)	(203)	(46)	(71,725)	(61,367)	(10,358)		
	1,827	963	864	247,259	154,754	92,504	135	42,925
7年度	(231)	(188)	(43)	(66,596)	(56,557)	(10,039)		
	2,289	1,065	1,224	306,196	175,210	130,986	132	48,396
8年度	(220)	(181)	(39)	(65,317)	(56,060)	(9,257)		
	2,888	1,217	1,071	318,408	202,760	115,648	126	53,840

( ) 内は特例一時金

資料：大野公共職業安定所勝山出張所

運輸・通信

153. 自動車保有台数

各年3月31日現在（単位：台）

区 分	乗 用 車		乗 合	特殊車	二輪車	ト ラ ッ ク		軽四輪車	50cc以下
	自家用車	営 業 車				自家用車	営 業 車		
平成5年	8,083	34	58	354	432	1,918	101	6,741	3,196
6年	8,412	34	55	375	427	1,891	107	6,919	3,031
7年	8,698	34	54	385	421	1,884	109	7,023	2,861
8年	8,949	33	55	414	439	1,863	105	7,092	2,696
9年	9,265	33	59	414	443	1,851	102	7,190	2,547

資料：中部運輸局福井陸運支局・税務課

154. 郵便局及びその他の施設

平成9年3月31日現在

区 分	普 通 局	特 定 局	簡 易 局	切手類販売所	ポ ス ト 数
	1	8	3	53	62

資料：勝山郵便局

155. 年賀郵便物取扱状況

(単位：千通)

区 分	引 受	到 着	差 立	配 達
平成4年	847	502	433	916
5年	823	501	438	886
6年	867	516	466	917
7年	843	488	423	908
8年	853	481	443	891

資料：勝山郵便局

156. 郵便物取扱状況

平成9年3月31日（1日平均 単位：通）

区 分		引 受	到 着	差 立	配 達
郵 便	普 通	4,600	8,150	3,150	9,600
	特 殊	100	300	160	240

資料：勝山郵便局

## 特産物

### 157. 勝山市の主な特産物

平成8年度

区 分		生産量	生産額(千円)
里	い も	398 t	100,000
い	ち ごと(加工)	3 t	400
葉	た ば こ	4,857kg	8,000
ス	イ ー ト コ ー ン	116,000本	7,000
水 菜	加 工 用	9 t	950
	生 食 用	27 t	7,600
メ	ロ ン	9.2 t	10,000

資料：勝山市農協

# 観 光

## 158. 私鉄主要駅乗降客状況（定期）

区 分	勝 山 駅			発 坂 駅		
	総 数	乗 客	降 客	総 数	乗 客	降 客
総 数	124,500	62,250	62,250	26,640	13,320	13,320
1 月	11,460	5,730	5,730	2,520	1,260	1,260
2 月	8,580	4,290	4,290	1,980	990	990
3 月	6,360	3,180	3,180	1,320	660	660
4 月	13,020	6,510	6,510	2,640	1,320	1,320
5 月	13,020	6,510	6,510	2,940	1,470	1,470
6 月	12,900	6,450	6,450	2,700	1,350	1,350
7 月	8,820	4,410	4,410	2,040	1,020	1,020
8 月	8,640	4,320	4,320	1,860	930	930
9 月	11,220	5,610	5,610	2,580	1,290	1,290
10 月	11,940	5,970	5,970	2,220	1,110	1,110
11 月	10,560	5,280	5,280	2,100	1,050	1,050
12 月	7,980	3,990	3,990	1,740	870	870

## 159. 観光客入込と消費額状況

区 分	県 外 客 (人)			県 内 客 (人)		
	日 帰	宿 泊	計	日 帰	宿 泊	計
平 泉 寺	151,000	4,400	155,400	100,600	400	101,000
雁 が 原	64,400	1,400	65,800	257,600	200	257,800
加 越 国 境	19,000	4,400	23,400	12,700	500	13,200
越前大仏・勝山城	294,100	8,800	302,900	126,100	1,000	127,100
スキージャム	249,900	14,600	264,500	107,100	1,600	108,700
そ の 他	152,700	8,600	161,300	38,200	2,100	40,300
合 計	931,100	42,200	973,300	642,300	5,800	648,100

平成8年(単位:人)

小 舟 渡 駅			合 計			摘 要
総 数	乗 客	降 客	総 数	乗 客	降 客	
8,760	4,380	4,380	159,900	79,950	79,950	
600	300	300	14,580	7,290	7,290	
600	300	300	11,160	5,580	5,580	
420	210	210	8,100	4,050	4,050	
1,080	540	540	16,740	8,370	8,370	
960	480	480	16,920	8,460	8,460	
900	450	450	16,500	8,250	8,250	
780	390	390	11,640	5,820	5,820	
720	360	360	11,220	5,610	5,610	
660	330	330	14,460	7,230	7,230	
720	360	360	14,880	7,440	7,440	
600	300	300	13,260	6,630	6,630	
720	360	360	10,440	5,220	5,220	

資料:京福電鉄福井支社

平成8年

合 計 (人)			消 費 額 (冊)			1人当消費額 (円)	
日 帰	宿 泊	計	日 帰	宿 泊	計	日 帰	宿 泊
251,600	4,800	256,400	131,089	40,994	172,083	520	8,540
322,000	1,600	323,600	397,242	19,800	417,122	1,230	12,430
31,700	4,900	36,600	13,584	10,597	24,181	430	2,160
420,200	9,800	430,000	399,270	103,134	502,404	950	10,520
357,000	16,200	373,200	1,871,525	229,774	2,101,299	5,240	14,180
190,900	10,700	201,600	74,951	106,766	181,717	390	9,980
1,573,400	48,000	1,621,400	2,887,661	511,145	3,398,806	1,840	10,650

資料:商工観光課

160. 観光地月別入込状況調査

観光地 \ 月	1	2	3	4	5	6
平 泉 寺	18,800	1,000	2,000	20,100	25,200	22,400
雁 が 原	86,500	73,600	26,000	15,200	16,600	14,400
加 越 国 境	0	0	0	1,200	10,300	6,400
越 前 大 仏	76,400	8,600	16,500	25,900	37,100	38,500
スキージャム	123,500	105,200	85,400	9,100	0	0
そ の 他	23,900	61,600	2,300	9,200	7,400	6,700
合 計	329,100	250,000	132,200	80,700	96,600	88,400

161. 観光地入込観光客調査

区 分		観 光		
主 要 観 光 地		合 計	平 泉 寺	
入 込 観 光 客 合 計		1,621,400	256,400	
日 帰 り ・ 宿 泊 の 別 居 住 地 別	日 帰 り ( 立 ち 寄 り 客 を 含 む ) 客	1,573,400	251,600	
	宿 泊 客	48,000	4,800	
	宿 泊 客 の 利 用 施 設 別 内 訳	ホ テ ル ・ 旅 館	40,900	4,800
		寮 ・ 保 養 所	0	0
		国 民 宿 舎 ・ 休 暇 村	0	0
		ユ ー ス ホ ス テ ル	0	0
		民 宿	2,600	0
	そ の 他	4,500	0	
	県 外 客	973,300	155,400	
	県 内 客 の 中 勝 山 市 民	347,500	65,000	
県 内 客	648,100	101,000		
利 用 交 通 機 関 別 内 訳	定 期 路 線 の 交 通 機 関	25,500	3,100	
	貸 切 バ ス	441,100	102,600	
	自 家 用 自 動 車 利 用	1,024,100	102,600	
	そ の 他	130,700	48,100	
消 費 額 合 計		3,398,806	172,083	
消 費 額 の 内 訳	宿 泊 費 ( 千 円 )	397,416	37,819	
	土 産 品 購 入 ( 千 円 )	338,083	47,149	
	域 内 交 通 費 ( 千 円 )	45,507	4,575	
	そ の 他 ( 千 円 )	2,617,800	82,540	

平成8年(単位:人)

7	8	9	10	11	12	合計
23,000	43,300	27,100	42,000	26,700	4,800	256,400
13,700	19,300	14,900	13,700	13,900	15,800	323,600
4,800	9,600	1,800	1,700	800	0	36,600
30,300	45,000	32,900	46,500	54,600	17,700	430,000
1,400	13,800	300	0	0	34,500	373,200
6,900	44,000	24,600	7,100	5,100	2,800	201,600
80,100	175,000	101,600	111,000	101,100	75,600	1,621,400

資料: 商工観光課

平成8年

地 別 内 訳				
雁が原	加越国境	大仏・城	スキージャンプ	その他
323,600	36,600	430,000	373,200	201,600
322,000	31,700	420,200	357,000	190,900
1,600	4,900	9,800	16,200	10,700
500	400	9,800	14,700	10,700
0	0	0	0	0
0	0	0	0	0
0	0	0	0	0
1,100	0	0	1,500	0
0	4,500	0	0	0
65,800	23,400	302,900	264,500	161,300
188,400	4,800	34,600	36,200	18,500
257,800	13,200	127,100	108,700	40,300
6,000	100	3,100	9,400	3,800
64,900	600	183,600	26,200	63,200
200,900	30,000	234,600	335,500	120,500
51,800	5,900	8,700	2,100	14,100
417,122	24,181	502,404	2,101,299	181,717
17,883	8,620	92,636	142,208	98,250
30,591	2,203	50,322	189,975	17,843
18,335	118	9,291	5,005	8,183
350,313	13,240	350,155	1,764,111	57,441

資料: 商工観光課

## 162. 東山いこいの森利用状況

平成8年度

区分	休憩 (人)	宿泊 (人)	計 (人)	施設利用状況			
				コテージ (棟)	バンガロー (棟)	テント (組)	テニス (人)
4月	205	40	245	2	5	—	—
5月	3,627	448	4,075	20	40	3	12
6月	1,210	317	1,527	4	14	—	—
7月	1,635	1,570	3,205	34	182	36	24
8月	1,907	1,879	3,786	74	167	13	105
9月	115	257	372	14	26	—	24
10月	744	40	784	2	10	—	6
11月	287	28	315	5	1	—	—
計	9,730	4,579	14,309	155	445	52	171

資料：林務課

## 163. 雁が原青少年旅行村利用状況

平成8年度(単位：人)

区分	日数	休憩	宿泊	計	施設利用状況		
					テニス (人)	キャンプ (人)	テント (組)
4月	25	101	—	101	86	—	—
5月	25	523	27	550	275	27	—
6月	23	155	—	155	138	—	—
7月	29	200	86	286	131	86	—
8月	29	443	143	586	360	143	6
9月	25	189	12	201	116	12	—
10月	24	237	1	238	124	1	—
11月	9	16	—	16	16	—	—
3月	—	—	—	—	—	—	—
計	189	1,864	269	2,133	1,246	269	6

資料：商工観光課



164. 海洋センター利用状況

平成8年度(単位:人)

区 分	ア リ - ナ	プール(5/1~9/30)	計
4 月	1,009	-	1,009
5 月	887	-	887
6 月	1,537	1,462	2,999
7 月	1,374	3,502	4,876
8 月	804	2,448	3,252
9 月	866	94	960
10 月	1,656	-	1,656
11 月	1,185	-	1,185
12 月	954	-	954
1 月	745	-	745
2 月	858	-	858
3 月	821	-	821
計	12,696	7,506	20,202

資料: 体育課

165. 勤労青少年体育  
センター利用状況

平成8年度

区 分	利用者数(人)
4 月	1,306
5 月	1,437
6 月	2,062
7 月	1,587
8 月	1,298
9 月	1,766
10 月	1,439
11 月	1,757
12 月	1,368
1 月	1,270
2 月	1,474
3 月	1,532
計	18,296

資料: 体育課

166. 林業者トレーニング  
センター利用状況

平成8年度

区 分	利用者数(人)
4 月	703
5 月	936
6 月	841
7 月	807
8 月	624
9 月	706
10 月	767
11 月	670
12 月	747
1 月	710
2 月	881
3 月	770
計	9,162

資料: 体育課

167. 市営体育館利用  
状況

平成8年度

区 分	利用者数(人)
4 月	1,527
5 月	2,611
6 月	1,916
7 月	2,271
8 月	1,359
9 月	2,386
10 月	1,463
11 月	3,268
12 月	1,760
1 月	1,783
2 月	1,231
3 月	1,337
計	22,912

資料: 体育課

168. 勤労婦人センター利用状況

区 分	調 理 室	講 習 室	和 室	茶 室	相 談 室
4 月	0	286	0	21	0
5 月	18	512	0	28	2
6 月	55	615	15	25	3
7 月	119	571	56	27	3
8 月	13	498	44	17	3
9 月	25	414	40	20	1
10 月	65	252	32	28	2
11 月	156	436	24	21	4
12 月	73	393	30	27	0
1 月	8	251	0	14	0
2 月	20	546	37	26	0
3 月	26	439	38	33	0
計	578	5,213	316	287	18

169. 勝山温泉センター水芭蕉利用状況

平成8年度

区 分	セ ン タ ー	テ ニ ス コ ー ト	囲 碁 ・ 将 棋 盤
4 月	14,607 <sup>人</sup>	250 <sup>面</sup>	1 <sup>セット</sup>
5 月	15,178	325	1
6 月	13,347	233	0
7 月	11,129	252	0
8 月	16,064	261	0
9 月	13,511	261	1
10 月	12,796	180	0
11 月	13,555	106	3
12 月	15,772	0	3
1 月	22,035	0	4
2 月	24,027	0	3
3 月	20,435	0	0
計	192,456	1,868	17

※平成9年6月6日入場者100万人達成する。(平成2年10月28日オープン)

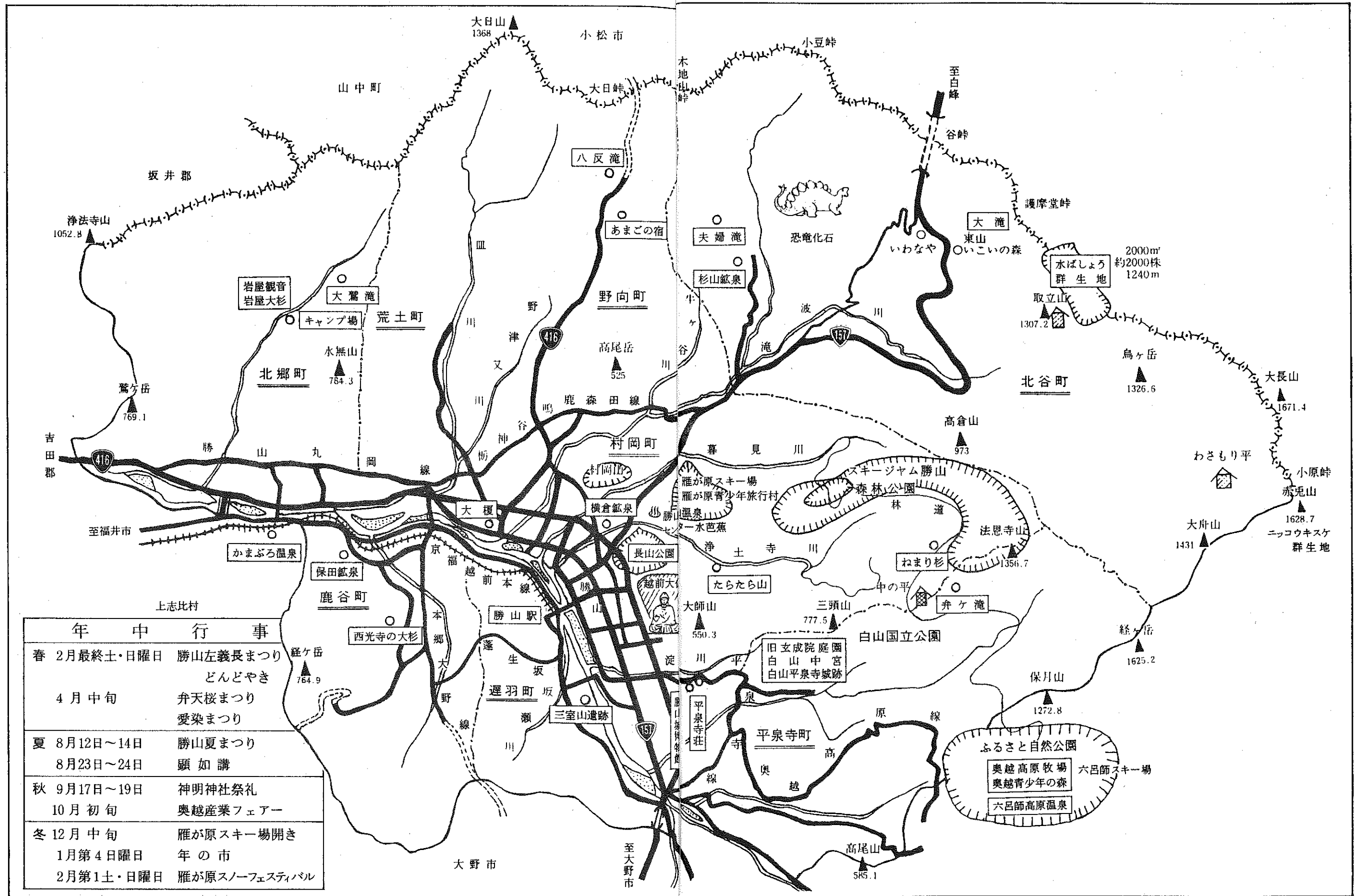
資料：商工観光課

平成8年度(単位:人)

図書室兼学習室	体育館	その他	託児	合計	備考
33	370	0	0	710	
77	551	0	0	1,188	
35	587	0	0	1,335	
23	529	0	0	1,328	
8	456	0	0	1,039	
28	429	0	0	957	
58	520	0	0	957	
73	517	0	0	1,231	
78	346	0	0	947	
56	196	0	0	525	
75	292	0	0	996	
62	252	0	0	850	
606	5,045	0	0	12,063	

資料:商工観光課

170. 市内観光案内図



資料：商工観光課

## そ の 他

### 主な官公庁・機関等

#### ◆ 市 関 係

勝山市役所	元町1丁目1-1	88-1111
消 防 署	長山町2丁目2-7	88-0400
市 民 会 館	元町1丁目5-16	88-2222
教育福祉会館	元町1丁目5-6	88-5555
市立図書館	昭和町1丁目7-28	88-6000
上水道水源地 管理事務所	立川町2丁目2-2	88-0583
若猪野水源地	若猪野8字5-3	88-2003
勝山浄化センター	松原137-29	88-3936
大野勝山広域 行政事務組合	片瀬町1丁目402	88-2760
勝山市営火葬場	昭和町2丁目9-1	88-0477
心身障害児(者) 福祉センター	栄町2丁目7-5	88-0886
勝山クリーンセンター	北郷町坂東島43-2	89-2718
勝山・上志比衛生センター	滝波町3丁目 1309番地1	88-1499
北児童センター	芳野町2丁目2-40	88-1586
南児童センター	元町2丁目17-25	87-0920
西児童センター	滝波町3丁目934-1	87-2254
北郷児童センター	北郷町坂東島 29-1-1	89-2469
鹿谷児童センター	鹿谷町本郷46-8-1	89-3266
荒土児童ホール	荒土町松田8-4	89-2117
野向児童クラブ	野向町聖丸13-64	87-2698
勤労婦人センター	郡町3丁目415	87-3161
林業者健康 トレーニングセンター	猪野毛屋120-11-1	87-3175
B & G 財 団 勝山海洋センター	荒土町新保8-101	89-2922
勝山勤労青少年 体育センター	昭和町1丁目6-13	87-2565
東山いこいの森 キャンプ場	北谷町谷	83-1347

勝山市営体育館	昭和町2丁目2-62	88-4611
グリーンヒル上野	平泉寺町上野42-26	88-3216
雁が原青少年旅行村	勝山170字1-1	88-4202
勝山市克雪管理センター	滝波町4丁目401	88-0645
勝山温泉センター 水 芭 蕉	村岡町浄土寺30-1	87-1507
勝山市ふれあい会館	村岡町浄土寺28-17	87-1507
ふるさと森林館	村岡町暮見21-7	88-0079

#### ◆ 公 民 館

勝山公民館	元町1丁目5-16	88-0800
平泉寺公民館	平泉寺町平泉寺 170-110	88-0866
村岡公民館	郡町2丁目2-7	88-0366
北谷公民館	北谷町北六呂師11-6	83-1001
野向公民館	野向町竜谷15-1	88-0265
荒土公民館	荒土町松田8-4	89-2117
北郷公民館	北郷町東野18-24	89-1001
鹿谷公民館	鹿谷町本郷31-7	89-2111
猪野瀬公民館	北市7-4	88-0313
遅羽公民館	遅羽町大袋48-42	88-0364

#### ◆ 学 校 関 係

県立勝山高等学校	昭和町2丁目3-1	88-0200
県立勝山南高等学校	昭和町3丁目1-69	88-0162
勝山南部中学校	旭町3丁目5-4	88-1122
勝山中部中学校	郡町1丁目3-34	88-2040
勝山北部中学校	荒土町伊波21-2	89-2016
成器西小学校	昭和町1丁目6-81	88-0300
成器南小学校	元町3丁目10-38	88-0254
平泉寺小学校	平泉寺町平泉寺 164-12	88-1204
村岡小学校	郡町2丁目9-1	88-0025
野向小学校	野向町竜谷50-9	88-0608

荒土小学校 荒土町伊波2-28 89-2002  
 荒土小学校細野分校 荒土町細野94-3 89-2171  
 北郷小学校 北郷町東野13-25 89-1034  
 鹿谷小学校 鹿谷町本郷34-1 89-2539  
 三室小学校 遅羽町大袋40-67 88-1464

◆幼稚園

成器西幼稚園 本町1丁目9-40 88-0330  
 成器北幼稚園 芳野町2丁目1-11 88-3215  
 成器南幼稚園 元町2丁目18-38 88-1328  
 村岡幼稚園 郡町2丁目2-27 88-1271  
 北郷幼稚園 北郷町東野28-45 89-1159  
 鹿谷幼稚園 鹿谷町本郷34-10 89-1547

◆保育所

中央保育所 栄町2丁目7-6 88-0872  
 南保育所 元町2丁目7-28 88-0850  
 北保育所 沢町2丁目3-22 88-1557  
 平泉寺保育所 平泉寺町平泉寺  
66-2-1 88-4332  
 野向保育園 野向町竜谷50-47 87-3888  
 ケイテ-保育園 元町1丁目8-17 87-1857  
 松文保育園 旭町1丁目1-56 88-3020  
 しろき保育園 芳野町2丁目3-19 88-3213  
 やまぎし保育園 立川町2丁目1-59 88-3008  
 上野保育園 荒土町別所33-58 89-2022  
 鹿谷保育園 鹿谷町保田99-31 89-2211  
 遅羽僻地保育所 遅羽町大袋40-67 87-3001

◆県関係

勝山警察署 滝波町4丁目402 88-0002  
 勝山土木事務所 滝波町1丁目69 88-1600

勝山保健所 栄町1丁目5-6 88-0359  
 福井県滝波川  
第一発電所 北谷町木根橋 83-1008  
 勝山土木事務所 北谷町北六呂師  
北谷除雪基地 27-15-1 83-1006  
 奥越高原牧場 平泉寺町池ヶ原230 88-1973  
 浄土寺川ダム建設事務所 村岡町浄土寺  
38-9-2 88-6100

◆国関係

大野公共職業安定所 郡町1丁目2-26 88-1286  
 勝山出張所  
 勝山郵便局 本町2丁目10-20 88-0100  
 荒土郵便局 荒土町新在家21-14 89-2142  
 勝山沢郵便局 沢町2丁目3-9 88-0377  
 勝山滝波郵便局 滝波町3丁目307 88-0730  
 勝山立石郵便局 元町3丁目2-6 88-0586  
 勝山元町郵便局 元町2丁目15-5 88-1932  
 北郷郵便局 北郷町東野24 89-1042  
 鹿谷郵便局 鹿谷町本郷17-3 89-2330  
 平泉寺郵便局 平泉寺町平泉寺  
115-16 88-1242

◆その他

勝山商工会議所 元町1丁目18-19 88-0463  
 勝山市農業協同組合 滝波町5丁目701 88-1333  
 勝山市森林組合 長山町2丁目5-25 88-1325  
 勝山建設業会 滝波1丁目68 88-0083  
 社会保険 勝山病院 郡町1丁目1-52 88-0350  
 勝山駅 遅羽町比島34字2-7 88-0049  
 勝山織物工業協同組合 芳野町2丁目1-29 88-0021  
 北郷織物工業協同組合 北郷町伊知地54-37 89-1219  
 勝山食糧販売協同組合 本町3丁目4-31 88-0362  
 勝山たばこ販売協同組合 本町3丁目1-7 87-2107  
 勝山労働福祉センター 昭和町1丁目1-9 88-0490  
 九頭竜身体障害者  
ワークショップ 平泉寺町岩ヶ野  
42字上野61 87-3003

大 日 園	荒土町松田8-31	89-3210
さ く ら 荘	北谷町中尾13-16	83-1331
鷺 巢 苑	北郷町坂東島8-2	89-3390
勝山市老人休養ホーム 平 泉 寺 荘	平泉寺町平泉寺 85-23	88-2100
N T T (株)勝山支店	元町2丁目16-7	88-1000
(株)奥越地域地場 産業振興センター	片瀬町1丁目402	88-3700
北 陸 電 力 (株) 勝 山 営 業 所	本町3丁目3-9	88-1300
勝山漁業協同組合	芳野町2丁目2-32	88-0555
(株)越前勝山城博物館	平泉寺町平泉寺 85-26-1	88-6200
大師山 清 大 寺	片瀬町1丁目101	87-3311
平泉寺 白 山 神 社	平泉寺町平泉寺	88-1591
雁 が 原 ス キ ー 場	村岡町寺尾	88-1616
スキージャム勝山	勝山市170字	87-6109
勝山砂利採取 販売協同組合	本町3丁目523-2	88-3266





---

平成9年9月 発行

# 勝山市のすがた

編集発行 勝山市市長公室企画課  
勝山市元町1丁目1番1号  
TEL (0779) 88 - 1111

---