

商 業

80. 商業の実態

各年7月1日現在

区 分	商 店 数		従 業 員 数 〈臨時含む〉(人)		年 間 販 売 額 (万円)			
	平成3年	平成6年	平成3年	平成6年	平成3年	平成6年	対比	
卸 売 業	43	47	172	207	833,001	759,762	91.2	
小 売 業	540	467	1,748	1,631	2,518,242	2,617,107	103.9	
小売業内訳	各種商品小売	3	—	9	—	21,280	—	—
	織物・衣服・身廻品	76	71	195	170	288,332	314,028	108.9
	飲食料品小売	212	185	631	669	971,303	1,106,676	113.9
	自動車・自転車小売	33	26	168	124	220,548	203,185	92.1
	家具・建具小売	70	52	173	119	276,619	168,473	60.9
	その他の小売	146	133	672	549	740,160	824,745	111.4

資料：商業統計調査

81. 従業者規模別商店数

平成6年7月1日現在

区 分	規 模 別 人 員 (人)									
	計	1～2	3～4	5～9	10～19	20～29	30～49	50～99	100以上	
卸 売 業	47	13	16	15	3	—	—	—	—	
小 売 業	467	290	106	52	10	4	2	3	—	
小売業内訳	各種商品小売	—	—	—	—	—	—	—	—	
	織物・衣服・身廻品	71	51	15	4	1	—	—	—	
	飲食料品小売	185	124	44	8	4	2	1	2	
	自動車・自転車小売	26	8	6	10	2	—	—	—	
	家具・建具小売	52	37	8	7	—	—	—	—	
	その他の小売	133	70	33	23	3	2	1	1	
総 数	514	303	122	67	13	4	2	3	—	

資料：商業統計調査

82. 従業者規模別飲食店数

平成4年10月1日現在

区 分	規 模 別 人 員 (人)									
	計	1～2	3～4	5～9	10～19	20～29	30～49	50～99	100以上	
一 般 食 堂	26	16	5	4	1	—	—	—	—	
日 本 料 理 店	1	—	1	—	—	—	—	—	—	
西 洋 料 理 店	1	—	—	1	—	—	—	—	—	
中 華 ・ 東 洋 料 理 店	5	2	3	—	—	—	—	—	—	
う どん ・ そ ば 店	8	4	3	1	—	—	—	—	—	
す し 屋	9	4	4	1	—	—	—	—	—	
喫 茶 店	31	28	2	1	—	—	—	—	—	
そ の 他 の 飲 食 店	10	7	2	1	—	—	—	—	—	
総 数	91	61	20	9	1	—	—	—	—	

資料：商業統計調査

83. 県下7市の産業の概況

区 分	農 業 <small>〔平成2年2月1日現在〕 農林業センサス</small>			工 業	
	農 家 戸 数	農 家 人 口	経 営 耕 地 面 積	事 業 所 数	
福 井 県	76,101	221,069	4,191,557	8,726	
勝 山 市	2,210	10,516	188,205	406	
福 井 市	7,960	38,747	715,026	1,849	
敦 賀 市	1,897	8,453	114,608	284	
武 生 市	3,683	18,565	332,129	825	
小 浜 市	2,169	9,741	160,554	256	
大 野 市	3,217	15,855	420,791	352	
鯖 江 市	2,402	12,274	208,256	1,697	
市 計	23,538	114,151	2,139,569	5,669	
福井県 勝山市(%)	2.9	4.8	4.5	4.7	
7 市 勝山市(%)	9.4	9.2	8.8	7.2	

(単位：戸・人・a・万円)

〔平成5年12月31日現在〕 工業統計調査		商 業 〔平成6年7月1日現在〕 商業統計調査(飲食店除く)		
従業者数	製造品出荷額等	商店数	従業者数	年間商品販売額
108,502	197,146,705	15,437	79,295	303,308,407
4,818	7,577,372	514	1,838	3,376,869
24,358	39,746,652	5,662	37,061	199,363,212
5,737	14,954,698	1,188	6,331	19,859,839
16,615	39,008,463	1,639	7,416	23,924,859
4,203	6,030,727	795	3,937	9,382,374
4,704	6,292,901	748	3,001	6,096,909
15,722	24,288,861	986	4,875	12,768,755
76,157	137,899,674	11,532	64,459	274,772,817
4.4	3.8	3.3	2.3	1.1
6.3	5.5	4.6	2.9	1.2

市民所得

84. 勝山市の概況

区 分	所 得 額 (千円)		対 前 年 度 比 (%)	
	市内純生産	分配所得	市内純生産	分配所得
昭和63年度	58,706,099	68,026,755	106.4	111.6
平成元年度	66,407,925	68,392,761	113.1	100.5
2年度	71,858,700	77,626,073	108.2	113.5
3年度	78,099,074	84,892,039	108.7	109.4
4年度	75,650,660	78,078,355	96.86	91.97

資料：県民所得推計

85. 1人当りの市(県・国)民所得

区 分	1人当りの市(県・国)民所得 (千円)			格 差 (%)		
	市 (A)	県 (B)	国 (C)	(A)/(B)	(A)/(C)	(B)/(C)
昭和63年度	2,251	2,256	2,442	99.77	92.17	92.38
平成元年度	2,480	2,399	2,600	103.37	95.38	92.26
2年度	2,676	2,563	2,775	104.40	96.43	92.36
3年度	2,872	2,673	2,895	107.44	99.20	92.33
4年度	2,657	2,700	2,894	98.41	91.81	93.30

資料：県民所得推計

86. 関連指標

(単位：千円)

区 分	昭和63年度	平成元年度	平成2年度	平成3年度	平成4年度
1人当りの市内純生産	231,418	261,778	283,265	307,865	298,213
就業者1人当りの 市内純生産	3,996	4,951	5,357	5,914	5,639
1人当りの市民所得	2,263	2,480	2,745	2,872	2,657

資料：県民所得推計

87. 平成4年度主要項目別分配所得

区 分	金 額 (万円)		対前年度比 (%)	構 成 比 (%)	
	平成4年度	平成3年度		平成4年度	平成3年度
総 市民所得(要素費用表示)	7,807,835	8,489,204	91.9	100.0	100.0
雇 用 者 所 得	5,627,496	5,322,496	105.7	72.1	62.7
財 産 所 得	1,373,242	1,516,713	90.5	17.6	17.9
企 業 所 得	1,281,350	2,128,143	60.2	16.4	25.1
(控除) 産業活動によ らない財産所得の支払	474,253	478,148	△ 1	△ 6.1	△ 5.7
(参考) 法人所得 (配当控除前)	512,980	1,162,669	44.1	6.6	13.7

資料：県民所得推計

88. 産業別市内純生産

区 分	金 額 (千円)		対前年度比 (%)	構成割合 (%)
	平成4年度	平成3年度		
総 額	75,650,660	78,099,074	96.9	100.0
第 一 次 産 業	2,033,724	1,957,652	103.9	2.7
(うち農業)	(1,866,490)	(1,792,256)	(104.1)	(2.5)
第 二 次 産 業	39,143,469	37,412,292	104.6	51.7
(うち建設業)	(6,777,485)	(4,960,973)	(136.6)	8.9
(うち製造業)	(31,855,586)	(31,949,897)	(99.7)	(42.1)
第 三 次 産 業	38,529,028	42,856,544	89.9	50.9
(うち卸・小売業)	(8,178,047)	(8,969,393)	(91.2)	(10.8)
(うちサービス業)	(14,110,340)	(16,130,243)	(87.5)	(18.9)
(控除) 帰属利子	△ 4,055,561	△ 4,127,414	98.3	△ 5.4

資料：県民所得推計

社 会

89. 生活保護の状況

区 分	種 別	生活扶助	教育扶助	住宅扶助	医療扶助	葬祭扶助	委託事務費
平成2年	延人員(人)	533	12	359	533	—	110
	保護費(千円)	21,598	64	1,966	40,447	—	12,854
3年	延人員(人)	501	1	336	476	—	127
	保護費(千円)	22,388	5	1,876	34,824	—	15,983
4年	延人員(人)	424	—	290	428	—	120
	保護費(千円)	19,163	—	1,462	37,224	—	15,534
5年	延人員(人)	393	—	254	407	—	120
	保護費(千円)	19,143	—	1,279	36,867	—	15,869
6年	延人員(人)	335	—	191	105	—	121
	保護費(千円)	18,275	—	1,199	39,100	—	16,064

資料：福祉事務所

90. 市営住宅

各年4月1日現在(単位：戸)

区 分	総 数	木造一種	木造二種	鉄筋二種	日雇住宅
平成4年	163	51	44	64	4
5年	162	51	43	64	4
6年	161	48	45	64	4
7年	162	50	44	64	4

資料：都市建設課

91. 年次別共同募金高

区 分	平成2年	平成3年	平成4年	平成5年	平成6年
目標額(千円)	3,642	3,642	3,554	3,554	3,554
実績額(千円)	5,698	5,873	6,083	6,315	6,306
達成率(%)	157	161	171	178	177

資料：社会福祉協議会

92. 歳末たすけあい配分状況

区 分	平成 5 年
生活保護世帯	57,000円
低所得者世帯	687,500
交通遺児	21,000
独居老人	468,000
寝たきり、痴呆老人	293,000
障害者1級療育手帳A	252,000
施設入所、長期療養者	1,052,500
在宅福祉サービス	329,000
特定疾患者	159,000
その他	70,030
合 計	3,389,030

93. 年次別共同募金配分状況——勝山市に関わる配分

区 分	平成 6 年
福祉施設 3 件	1,350,000
地域福祉事業費	4,638,006
計	5,988,006

94. 心配ごと相談

区 分	平成 6 年
心配ごと相談延人数	123
“ 件数	129

95. 市社協結婚相談

区 分	平成 6 年
結婚相談延べ件数	162
新規申込件数	18
成 立 件 数	2

96. 国民年金加入状況

各年3月31日現在(単位:人)

区 分	総 数	第1号被保険者適用	任 意 加 入	第3号被保険者
平成 3 年	4,713	3,425	40	1,248
4 年	4,827	3,573	50	1,204
5 年	4,789	3,537	59	1,193
6 年	4,699	3,422	59	1,218
7 年	4,669	3,396	55	1,218

資料:市民課

97. 国民年金(拠出)受給状況

各年3月31日現在

区分	総 数	老令年金	遺族年金	障害年金	寡婦年金	
平成 3 年	受給者数(人)	4,281	3,806	21	438	16
	受給年額(円)	1,624,990	1,253,378	15,995	348,986	6,631
4 年	受給者数(人)	4,502	3,993	52	442	15
	受給年額(円)	1,823,899	1,420,714	35,110	361,703	6,372
5 年	受給者数(人)	4,663	4,161	57	433	12
	受給年額(円)	2,011,436	1,602,937	38,283	364,705	5,511
6 年	受給者数(人)	4,887	4,376	65	437	9
	受給年額(円)	2,224,322	1,802,040	44,158	373,815	4,309
7 年	受給者数(人)	5,049	4,541	71	428	9
	受給年額(円)	2,497,064	2,057,091	48,403	386,971	4,599

資料:市民課

98. 国民年金（福祉）受給状況

各年3月31日現在（単位：千円）

区 分	受 給 者 数	受 給 年 額
平成 3 年	298	98,771
4 年	230	78,065
5 年	200	70,317
6 年	161	56,446
7 年	137	50,191

資料：市民課

99. 教育福祉会館の施設

平成7年4月1日現在（単位：人）

室 名	収 容 人 員	室 温	収 容 人 員
福祉事務所	—	展示ホール	—
応 接 室	10	教育委員会	—
面 接 室	—	郷土資料室	—
相 談 室	—	教 養 室（和）	30
娯 楽 室（和）	112	第 1 研 修 室	120
桜 の 間（和）	48	第 2 研 修 室	20
蘭 の 間（和）	48	第 3 研 修 室（和）	49
社 協 喫 茶	5	第 4 研 修 室（和）	42
ロ ビ ー	—	第 5 研 修 室	72
ホ ー ル	630	視 聴 覚 研 修 室	40
身 障 者 研 修 室	—	映 写 室	—
身 障 者 図 書 室	—		
特 別 室	—		

資料：教育福祉会館

100. 教育福祉会館利用状況

平成6年度（単位：件・人）

月	件 数	利用人員	月	件 数	利用人員
4 月	332	9,709	10 月	342	12,691
5 月	302	7,969	11 月	284	10,910
6 月	359	8,289	12 月	279	7,315
7 月	393	10,461	1 月	199	8,185
8 月	333	13,834	2 月	256	6,313
9 月	327	7,749	3 月	358	7,621
合 計			3,764 111,046		

資料：教育福祉会館

101. 市民会館の施設

平成7年4月1日現在(単位:人)

室名	収容人員	室温	収容人員
楽屋(1・2)	12	料理教室	30
控室	8	第1会議室	75
大ホール	708	第2会議室	24
舞台	—	第3会議室	20
展示ホール	—	第4会議室	—
応接室	12	第5会議室(和)	25
第1研修室	26	第6会議室(和)	20
第2研修室	60	教養室(和)	20
クラブ研修室	15		

他に勝山公民館・市民会館・シルバー人材センターの各事務室、食堂

資料:市民会館

102. 市民会館利用状況

平成6年度(単位:件・人・円)

区分	有料			免除		合計		
	申込件数	収容人員	金額	申込件数	収容人員	申込件数	収容人員	金額
4月	8	286	159,100	31	1,487	39	1,773	159,100
5月	10	137	132,700	31	892	41	1,029	132,700
6月	8	162	140,000	41	2,752	49	2,914	140,000
7月	9	104	133,600	42	3,568	51	3,672	133,600
8月	8	1,418	285,980	45	3,624	53	5,042	285,980
9月	12	721	188,880	38	2,785	50	3,506	188,880
10月	10	613	160,320	45	6,707	55	7,320	160,320
11月	11	184	85,240	35	6,020	46	6,204	85,240
12月	6	762	127,390	43	2,492	49	3,254	127,390
1月	6	370	100,830	29	2,241	35	2,611	100,830
2月	10	875	125,040	24	2,399	34	3,274	125,040
3月	11	514	205,650	41	1,560	52	2,074	205,650
合計	109	6,146	1,844,730	445	36,527	554	42,673	1,844,730

資料:市民会館

103. 保育所の状況

公私の別	保 育 所 名	乳 幼 児 数 (人)			
		定 員	総 数	男	女
公立	中央保育所	120	103	50	53
公立	南保育所	75	75	46	29
公立	北保育所	60	60	28	32
公立	平泉寺保育所	45	40	24	16
公立	野向保育園	30	27	20	7
私立	ケイテール保育園	90	90	53	37
私立	松文保育園	90	90	44	46
私立	しろき保育園	120	118	63	55
私立	やまぎし保育園	45	45	30	15
私立	上野保育園	90	77	38	39
私立	鹿谷保育園	60	60	37	23
私立 (委託)	遅羽へき地保育園	30	28	14	14
合 計		855	813	447	366

104. 児童センターの状況

区 分	利 用 児 童 数 <平成5年度> (人)			
	総 数	登録児童数	一般児童数	1 日 平 均
北 児 童 セ ン タ ー	8,914	1,102	7,812	30.2
南 児 童 セ ン タ ー	8,945	3,419	5,526	30.3
西 児 童 セ ン タ ー	9,138	1,401	7,737	31.0
北 郷 児 童 セ ン タ ー	8,897	1,311	7,586	30.2
鹿 谷 児 童 セ ン タ ー	8,852	2,540	6,312	30.0

会館日数：295日 ()内の数は兼務

平成7年4月1日現在

従業者数(人)			建物面積 (㎡)	敷地面積 (㎡)
総数	職員数 (所長を含む)	調理員数		
18	15	3	971.94	1,464.58
14	12	2	608.51	1,449.35
10	8	2	512.42	1,159.42
8	7	1	360.25	3,202.80
8	7	1	224.40	734.40
17	15	2	515.50	925.86
21	18	3	494.97	791.88
18	16	2	771.46	1,944.91
11	8	3	423.37	1,094.23
16	12	4	557.48	1,151.04
14	12	2	471.17	1,376.82
5	4	1	311.80	1,110.75
160	134	26	6,223.27	16,406.04

資料：福祉事務所

平成7年4月1日現在

従業者数(人)				建物面積 (㎡)	敷地面積 (㎡)
総数	所長	児童厚生員	体力増進員		
4(2)	1(1)	2	1(1)	324.39	337.21
4(1)	1	2	1(1)	344.07	540.81
4(2)	1(1)	2	1(1)	353.73	1,040.11
4(2)	1(1)	2	1(1)	332.83	500.36
4(2)	1(1)	2	1(1)	333.87	1,357.11

資料：福祉事務所

保健衛生

105. 国民健康保険加入状況

区 分	人 口 (人)		世 帯 数		加 入 率 (%)	
	総 数	加 入 者	総 数	加 入 世 帯	人 口	世 帯 数
平成2年度	30,434	9,287	7,701	4,049	30.5	52.6
3年度	30,216	9,129	7,713	4,057	30.2	52.6
4年度	30,146	9,085	7,756	4,113	30.1	53.0
5年度	30,030	8,981	7,792	4,126	29.9	53.0
6年度	29,908	8,842	7,798	4,122	29.6	52.9

資料：保健衛生課

106. 国民健康保険税収納状況

(単位：千円)

区 分	調 定 額	収 納 額	収 納 率 (%)
平成2年度	591,338	576,211	97.44
3年度	632,322	616,695	97.53
4年度	640,281	623,337	97.35
5年度	668,729	646,254	96.64
6年度	648,082	626,659	96.69

資料：保健衛生課

107. 国民健康保険税負担額及び給付費用状況

平成6年度

区 分	保険税額負担額	医 療 給 付 費 用 額			
		総 額	市等負担額	被保険者負担	他方負担金
総 額(千円)	648,082	2,842,083	2,403,330	427,122	11,631
一世帯当り(円)	157,225	689,491	583,049	103,620	2,822
一人当り(円)	73,296	321,430	271,808	48,306	1,315

資料：保健衛生課

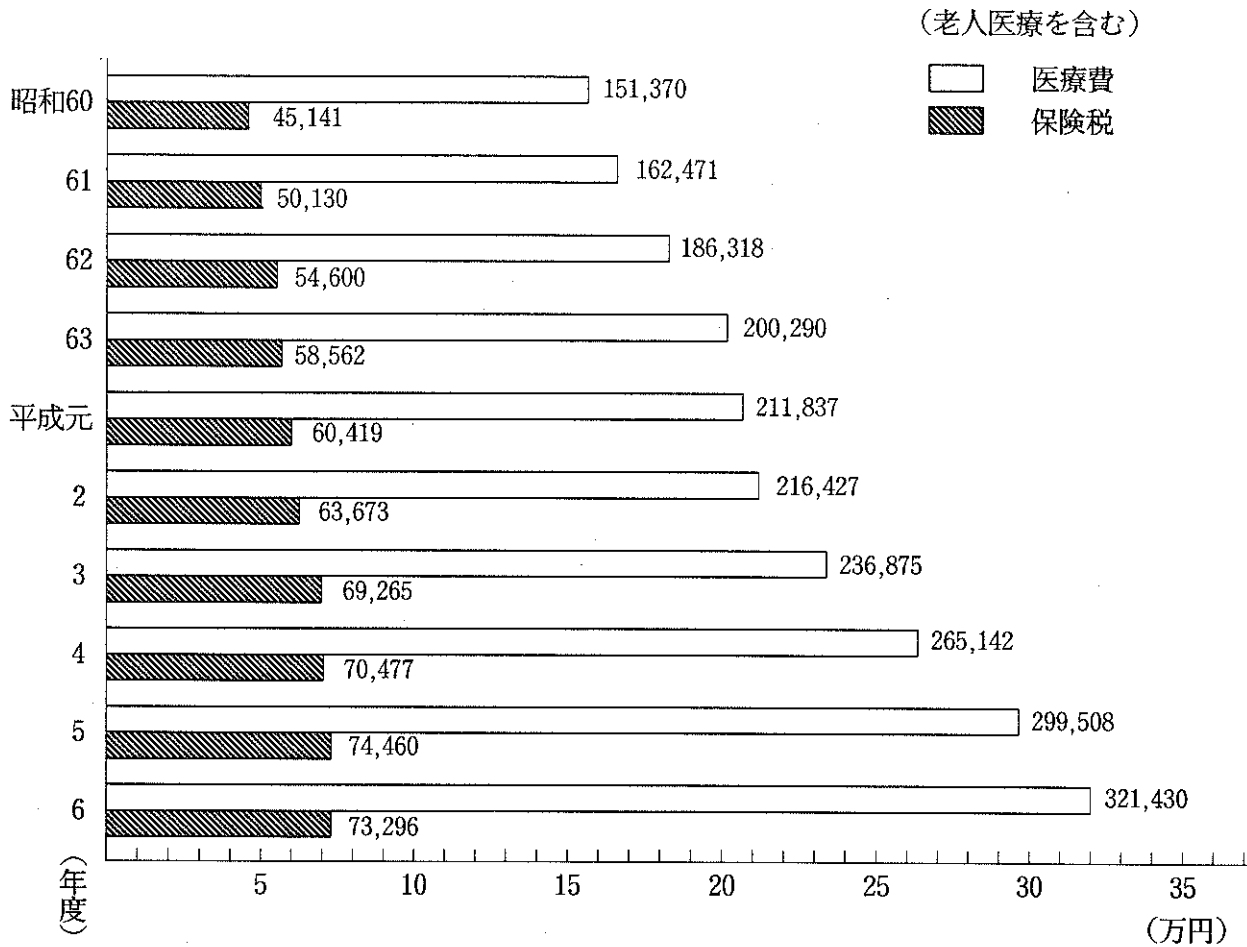
医療諸費の状況

平成6年度

区 分	費 用 額	保険者負担分	被保険者負担分	他法負担分	一人当り費用額
一 般	791,077	553,153	230,838	7,086	172,310
退職者等	645,088	511,625	130,540	2,923	350,401
老 人	1,405,918	1,338,552	65,744	1,622	583,368

資料：保健衛生課

108. 国民健康保険加入者1人当りの医療費と保険税



109. 環境衛生施設数

各年12月31日現在

区分	旅館	興業所	浴場	理容所	美容所	クリーニング	鉱泉	総数
平成4年	33	—	9	42	52	38	5	179
5年	27	—	9	41	52	38	5	172
6年	32	—	8	45	52	37	3	172
7年	28	1	10	40	51	37	5	172

(簡易旅館を含む)

資料：勝山保健所

110. 医療関係施設

平成7年4月1日現在

病院	一般診療所	歯科診療所	助産所	保健所
4	18	11	—	1

資料：勝山保健所

111. 成人病検診受診状況

区 分	成人病検診		胃が ん 検 診			子 宮 が ん 検 診				乳
	対象人員	受診人員	受診人員	精検者数	患者数	受診人員	要治療者	精検者数	患者数	受診人員
平成2年	11,220	2,665	1,139	202	2	1,174	63	15	1	422
3年	11,377	2,893	1,279	269	3	1,267	32	23	5	587
4年	11,393	2,901	1,489	289	6	1,388	35	15	—	956
5年	12,050	2,483	1,368	235	3	1,232	27	15	1	818
6年	11,620	2,495	1,459	221	2	1,104	25	6	0	868

112. 医療関係者

各年12月31日現在就業者数(単位:人)

区 分	平成2年	平成3年	平成4年	平成5年	平成6年
医 師	36	36	36	36	39
歯 科 医 師	11	11	11	11	12
薬 剤 師	89	89	86	78	85
保 健 婦	9	9	12	12	13
助 産 婦	12	12	11	11	15
看 護 婦	71	71	89	89	113
準 看 護 婦	105	105	95	95	111
栄 養 士	9	9	10	9	28
診療放射線技師	9	9	9	9	9
臨床衛生検査技師	10	10	10	10	9

(平成5年までは管理栄養士のみ) 資料: 勝山保健

113. 予防接種の状況

(単位:人・%)

区 分		昭和57年度			昭和60年度			昭和63年度			平成3年度			平成6年度		
		対象者	接種者	受診率	対象者	接種者	受診率	対象者	接種者	受診率	対象者	接種者	受診率	対象者	接種者	受診率
百日咳 ジフテリア 破傷風 (3種)	第一期															
	第1回	570	449	78.8	450	345	76.7	445	377	84.7	393	346	88.0	315	271	86.0
	第2回	570	419	73.5	450	330	73.3	445	356	80.0	393	342	87.0	315	263	83.5
	第3回	570	368	64.6	450	310	68.9	445	313	70.3	393	310	78.9	315	234	74.3
	第二期	425	401	94.4	388	344	88.7	385	338	87.8	372	353	94.9	310	290	93.5
ジフテリア 破傷風(2種)	第三期	437	434	99.3	487	483	99.2	418	410	98.1	421	410	98.1	375	374	99.7
急性灰白髄炎 (生ワクチン)	第1回	566	362	64.0	591	369	62.4	462	334	72.3	421	340	80.8	341	240	70.4
	第2回	570	392	68.8	514	374	72.8	465	320	68.8	396	301	76.0	330	256	77.6
風 疹	中3女子	209	207	99.0	200	198	99.0	227	227	100.0	197	193	98.0	205	202	98.5
麻 疹		352	283	80.3	358	306	85.4	393	300	76.3	532	376	70.7	279	217	77.8
日 本 脳 炎		2,510	1,924	76.7	2,160	1,685	78.0	1,608	1,391	86.5	1,528	1,141	74.7	1,688	1,335	79.1
インフルエンザ		6,600	3,764	57.1	6,516	3,624	55.6	6,175	2,365	38.3	5,690	1,685	29.6			
結 核 予防接種	ツベルクリン	2,151	1,955	90.9	2,049	1,845	90.0	1,891	1,756	92.9	1,590	1,484	93.3	1,331	1,250	93.9
	B C G	736	699	95.0	923	905	98.0	941	920	97.8	709	698	98.4	531	521	98.1

資料: 保健衛生課

(単位：人)

がん検診		大腸がん検診			肺がん検診				結核検診		
精検者数	患者数	受診人員	精検者数	患者数	レントゲン 受診人	喀たん 検査人員	要精検者数	患者数	間接 受診人員	要精検者数	患者数
9	—	1,303	49	2	2,069	55	149	—	3,618	100	—
15	1	1,735	59	3	2,163	39	219	1	3,525	97	—
41	1	2,044	101	3	3,182	79	239	5	3,182	9	—
26	—	2,232	94	8	2,785	37	176	1	2,785	10	—
23	—	2,344	127	3	2,864	38	272	2	2,864	12	—

資料：保健衛生課

114. 死因別死亡者数

(単位：人)

区 分	死亡 総数	脳血管 疾患	悪性新 生物	心 疾 患	肺気 管及 支 び炎	不慮の 事故	老 衰	自 殺	高疾 血 圧 性患	慢 性及 び肝 硬 変	糖 尿 病	そ の 他
昭和54年	221	61	34	40	17	11	5	3	4	4	3	39
59年	259	51	57	46	10	12	6	4	6	4	4	29
平成元年	240	41	66	51	18	9	3	7	6	8	6	25
6年	250	48	51	50	38	15	8	4	5	1	5	25

資料：保健衛生課

115. 国民健康保険病類別疾病

平成6年5月診療分

区 分	件数	費用額(円)	区 分	件数	費用額(円)
感染症及び寄生虫症	108	1,728,440	泌尿生殖系の疾患	239	12,946,670
新 生 物	228	27,010,170	妊娠・分娩及び産褥の合併症	9	170,510
内 分 泌・ 栄 養 及 び 代 謝 疾 患 並 び に 免 疫 障 害	457	12,280,760	皮膚及び皮下組織の疾患	277	3,004,900
血液及び造血器の疾患	27	207,870	筋骨格系及び結合組織の疾患	827	19,945,620
精 神 障 害	199	16,868,910	先 天 異 常	2	21,940
神経系及び感覚器の疾患	674	10,242,200	周産期に発生した主要病態	3	77,280
循 環 系 の 疾 患	1,594	57,141,320	症 状・ 徴 候 及 び 診 断 名 不 明 確 の 状 態	56	656,760
呼 吸 系 の 疾 患	718	14,673,450	損 傷 及 び 中 毒	197	10,018,690
消 化 系 の 疾 患	1,563	37,031,680	合 計	7,178	224,027,170

資料：保健衛生課

116. ごみ処理状況

区 分	搬 入 量						
	可 燃 物			不 燃 物			合 計 ③+⑥(t)
	収集ごみ① (t)	持込ごみ② (t)	小 計 ③=①+②(t)	収集ごみ④ (t)	持込ごみ⑤ (t)	小 計 ⑥=④+⑤(t)	
平成2年度	3,909	326	4,235	1,109	126	1,235	5,470
3年度	3,861	347	4,208	1,192	202	1,394	5,602
4年度	4,061	342	4,403	1,141	236	1,377	5,780
5年度	4,163	380	4,543	1,186	230	1,416	5,959
6年度	4,481	506	4,987	1,207	281	1,488	6,475

117. 資源化物回収状況

区 分	不燃ごみ搬入量(kg)	資 源 化		
		アルミ缶(kg)	スチール缶(kg)	ビン類(kg)
平成2年度	1,235,090	23,086	198,520	310,810
3年度	1,394,380	19,690	206,330	294,580
4年度	1,377,620	24,740	198,880	280,280
5年度	1,416,020	29,760	190,730	274,670
6年度	1,528,360	37,290	206,230	314,990

118. 人口・世帯別ごみ排出量

区 分		平成2年度	平成3年度	平成4年度	平成5年度	平成6年度	
可 燃 物	一世帯当り	年量(kg)	542.6	546.5	570.7	585.7	640.3
		月量(kg)	45.2	45.5	47.6	48.8	53.4
		日量(g)	1,486.0	1,497.0	1,564.0	1,605.0	1,754.0
	一人当り	年量(kg)	136.5	138.3	145.7	150.7	166.1
		月量(kg)	11.4	11.5	12.1	12.6	13.8
		日量(g)	374.0	379.0	399.0	412.0	455.0
不 燃 物	一世帯当り	年量(kg)	160.0	181.1	178.6	182.6	190.9
		月量(kg)	13.3	15.1	14.9	15.2	15.9
		日量(g)	438.0	496.0	489.0	500.0	523.0
	一人当り	年量(kg)	40.2	45.8	45.6	47.0	49.5
		月量(kg)	3.4	3.8	3.8	3.9	4.1
		日量(g)	110.0	125.0	125.0	128.0	136.0
合 計	一世帯当り	年量(kg)	702.6	727.6	749.3	768.3	831.2
		月量(kg)	58.5	60.6	62.5	64.0	69.3
		日量(g)	1,924.0	1,993.0	2,053.0	2,105.0	2,277.0
	一人当り	年量(kg)	176.7	184.1	191.3	197.7	215.6
		月量(kg)	14.8	15.3	15.9	16.5	18.0
		日量(g)	484.0	504.0	524.0	540.0	591.0

中間処理			最終処分				
内訳			埋め立て			売却	
焼却 (t)	資源化 (t)	不燃物 (t)	焼却灰 (t)	不燃物 (t)	合計	プラス(円)	マイナス(円)
4,667	795	403	404	403	807	5,815,317	-338,640
4,653	875	478	494	478	972	2,630,926	-839,240
4,696	874	471	443	471	914	2,068,683	-1,891,346
4,806	878	501	549	501	1,050	2,887,049	-843,774
5,232	1,002	511	573	511	1,084	2,232,206	-917,975

物内訳				資源化率(%)
金属類(kg)	紙類(kg)	その他(kg)	合計(kg)	
245,170	14,050	1,830	793,466	64.2
311,380	15,890	17,200	865,070	62.0
294,420	15,910	49,050	863,280	62.7
330,760	15,220	30,120	871,260	61.5
337,570	21,910	58,110	976,100	63.9

資料：保健衛生課

119. 合併処理浄化槽設置整備状況

区分	国庫補助対象 (基数)(冊)	市単独補助対象 (基数)(冊)	合計 (基数)(冊)	人槽 (人)
平成2年度	854(1)	5,978(7)	6,832(8)	76
3年度	4,270(5)	1,708(2)	5,978(7)	68
4年度	6,112(8)	1,708(2)	7,820(10)	90
5年度	6,472(8)	6,832(8)	13,304(16)	148
6年度	5,124(6)	5,124(6)	10,248(12)	110

資料：保健衛生課



120. 刑法犯罪の発生・検挙の状況

区 分	平成 4 年			平成 5 年			平成 6 年		
	発生件数	検挙件数	人 員	発生件数	検挙件数	人 員	発生件数	検挙件数	人 員
総 数	149	68	18	136	44	23	138	81	26
殺人(含未遂予備)	—	—	—	1	1	1	—	—	—
強 盗	—	—	—	—	—	—	—	—	—
放 火	—	—	—	—	—	—	2	2	1
暴 行	—	—	—	—	—	—	—	—	—
恐 喝	—	—	—	2	2	4	—	—	—
傷 害	—	—	—	—	—	—	3	3	3
詐 欺	1	1	1	—	—	—	2	—	—
横 領	—	—	—	—	—	—	1	1	—
窃 盗	146	66	16	129	37	16	124	70	18
そ の 他	2	1	1	4	4	2	6	5	4

資料：勝山警察署

121. 交通事故

(単位：件・人)

区 分	発 生 件 数	死 者	負 傷 者
平成 2 年 度	100	2	130
3 年 度	129	3	163
4 年 度	115	3	144
5 年 度	131	4	198
6 年 度	130	5	156

資料：勝山警察署

122. 月別交通事故発生状況（人身事故）

(単位：件・人)

区 分	平成 4 年			平成 5 年			平成 6 年		
	件 数	死 者	傷 者	件 数	死 者	傷 者	件 数	死 者	傷 者
総 数	115	3	144	131	4	198	130	5	156
1 月	11	1	15	7	—	14	9	1	17
2 月	3	—	6	15	—	17	15	—	18
3 月	8	—	9	10	—	17	8	—	8
4 月	3	—	3	3	—	9	5	—	5
5 月	13	—	18	7	1	27	12	—	17
6 月	7	—	10	15	—	22	7	1	7
7 月	12	—	15	9	—	9	10	—	12
8 月	8	—	9	6	—	12	10	—	14
9 月	12	—	12	11	—	11	10	—	11
10 月	17	—	23	17	1	24	9	—	9
11 月	9	1	10	12	1	16	13	2	12
12 月	12	1	14	19	1	20	22	1	26

資料：勝山警察署

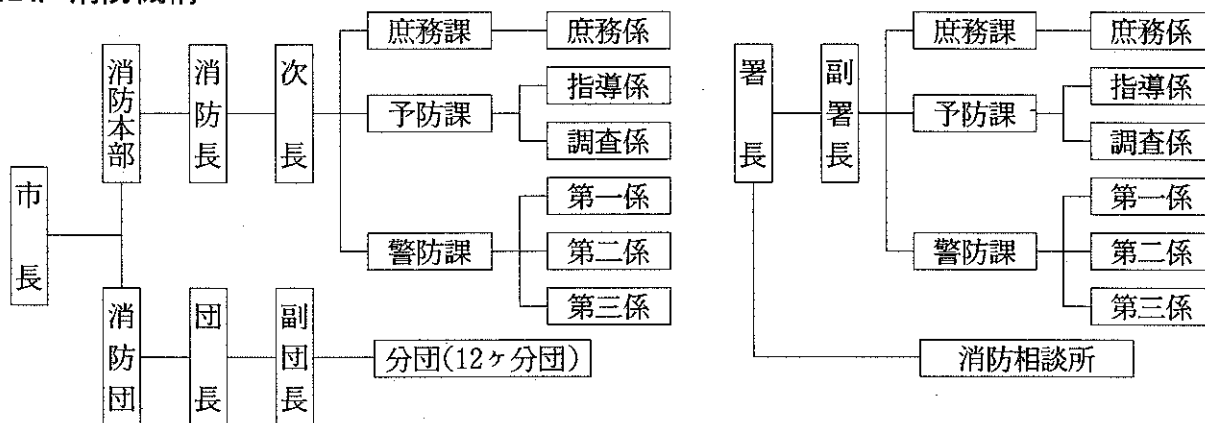
123. 運転者年令別交通事故発生状況(人身事故)

平成6年12月末現在(単位:件・人・%)

区分	住民基本台帳人口 (A)	免許保有状況 (B)	交通事故発生状況(人身事故) (C)	B/A	C/B
16~19才	1,606	471	11	29.3	2.3
20~29	3,145	3,088	34	98.2	1.1
30~39	3,328	3,287	14	98.8	0.4
40~49	4,438	3,927	23	88.5	0.6
50~59	3,664	2,553	14	69.7	0.5
60~69	4,233	1,935	25	45.7	1.3
70~	3,982	716	9	18.0	1.3
計	24,396	15,977	130	65.5	0.8

資料:勝山警察署

124. 消防機構



125. 消防職員の現勢及び配置

平成7年4月1日現在(単位:人)

区分			消防監	消防司令長	消防司令	消防司令補	消防士長	消防副士長	消防士	事務職員	計	
定員			1	1	2	9	9	4	10	1	37	
現員			1	1	2	8	8	4	10	2	36	
消防本部	消防長	課長	1	1	-	-	-	-	-	-	2	
消防署	署長	副署長	1	1	-	-	-	-	-	-	2	
		課長補佐	-	1	-	1	-	-	-	-	2	
	庶務課	庶務係	-	-	-	-	-	-	-	2	2	
		予防課	課長補佐	-	-	1	1	-	-	-	-	2
			指導係	-	-	-	1	1	2	1	-	5
	警防課	調査係	-	-	-	1	1	2	2	-	6	
		課長補佐	-	-	1	1	-	-	-	-	2	
		第一係	-	-	-	1	-	-	6	-	10	
		第二係	-	-	-	1	1	-	1	-	3	
		第三係	-	-	-	1	2	-	-	-	3	

() 兼務

資料:消防署

126. 無線通信施設（超短波）

平成7年4月1日現在

固定局	基地局	移動局	携帯局	呼出局
1	1	15	24	1

資料：消防署

127. 消防団員の現況及び配置

平成7年4月1日現在

区分	団長	副団長	分団長	副分団長	部長	班長	団員	計
定員	1	2	12	12	25	34	213	299
本部	1	2	—	—	1	2	18	24
特設分団	—	—	1	1	2	2	13	19
第1分団	—	—	1	1	2	2	14	20
第2分団	—	—	1	1	2	2	14	20
第3分団	—	—	1	1	2	2	15	21
第4分団	—	—	1	1	2	3	17	24
第5分団	—	—	1	1	2	3	12	19
第6分団	—	—	1	1	2	3	18	25
第7分団	—	—	1	1	2	3	17	24
第8分団	—	—	1	1	2	3	18	25
第9分団	—	—	1	1	2	3	18	25
第10分団	—	—	1	1	2	3	18	25
第11分団	—	—	1	1	2	3	13	20
計	1	2	12	12	25	34	205	291

資料：消防署

128. 救急救助用器具保有数

平成7年4月1日現在

種別	保有数	種別	保有数
タンカー	6	救助用ゴンドラ	1
マジックギブス	2	ロープ発射銃	3
消毒用器材	3	防災工器具	1
血圧計	2	ロープ（100m以上）	2
酸素ボンベ	15	救助用マット	2
吸引器	2	化学耐熱服	2
エアーウェイ	4	エンジンカッター	2
開口器	2	油圧救助器具	2
耐電手袋	7	発電機	4
柱上安全帯	7	投光器	4
空気呼吸器	18	チルホールセット	2
予備ボンベ	17	溶断器	2
バスケット・タンカ	1	ベンケイ	4

資料：消防署

129. 消防車輛等の所有数

平成7年4月1日現在

区 分	消防本部署	消 防 団	自衛消防ポンプ
普通ポンプ車	4	1	—
水槽付ポンプ車	1	—	—
はしご付ポンプ車	1	—	—
救助工作車	1	—	—
小型動力ポンプ	1	10	91
小型動力ポンプ積載車	—	10	—
救 急 車	3	—	—
指 令 車	2	—	—
そ の 他	3	—	10

資料：消防署

130. 消防水利現況

平成7年4月1日現在

区 分		総 数
消 火 栓	上水道	771
	簡易水道	391
防 火 水 槽	40㎡以上	164
	20㎡以上	16
	20㎡以下	14
プ ー ル		15

資料：消防署

131. 火災件数（過去5カ年）

平成7年4月1日現在

区 分	火 災 件 数					焼 損 棟 数			死 傷 者 (人)		焼 失 面 積	損 害 額 (千円)
	建物	車 輛	林 野	そ の 他	計	全 焼	半 焼	部 分 焼	死 者	傷 者		
平成2年	6	2	3	3	14	2	1	3	2	2	建物 794㎡ 林野 36.0 a	22,150
3年	10	1	—	1	12	6	1	5	1	2	建物 602㎡ 林野 0 a	39,710
4年	10	3	—	2	15	6	1	5	3	3	建物 1,220㎡ 林野 — a	70,960
5年	7	2	1	—	10	2	2	3	2	1	建物 629㎡ 林野 1 a	67,135
6年	7	—	2	—	9	5	2	1	2	1	建物 455㎡ 林野 18 a	9,163

資料：消防署

132. 救急出動件数（過去5カ年）

(単位：件)

区 分	交 通	急 病	運 動 競 技	一 般 負 傷	労 働	自 損	火 災	水 難	自 然	加 害	そ の 他	計
平成2年	103	160	2	53	10	7	3	2	—	2	57	399
3年	109	174	4	64	5	6	1	3	—	—	50	416
4年	113	171	2	50	9	5	1	2	—	—	59	412
5年	119	179	6	51	12	3	1	4	—	2	81	458
6年	105	192	6	75	17	3	—	—	—	1	84	483

資料：消防署

生活環境

133. 交通災害共済年度別状況

区 分	住民人口 (人)	加入者数 (人)	加 入 率 (%)	県平均加入率 (%)	共済掛金 (円)	共済支給金 (円)	比 率 (%)
平成2年度	30,653	20,852	68.0	69.7	12,511,200	9,760,000	78.0
3年度	30,504	21,474	70.4	71.1	10,737,000	7,825,000	72.9
4年度	30,251	21,432	70.8	71.5	10,716,000	9,770,000	91.2
5年度	30,161	21,289	70.6	71.6	10,644,500	12,390,000	116.4
6年度	30,081	21,581	71.7	71.0	10,790,500	9,280,000	86.0

資料：市民課

134. 交通安全施設の状況

平成7年3月31日現在

区 分	設 置 数		区 分	設 置 数		
	県 及 び 公安委員会	勝 山 市		県 及 び 公安委員会	勝 山 市	
信 号 機	40 基	—	車 両 停 車 帯	13ヶ所	2ヶ所	
横 断 歩 道	122ヶ所	—	中 央 帯	4.3 km	1.2 km	
規 制	速度 40 km	69.3 km	—	道 路 照 明	789 基	24 基
	駐 車 禁 止	84.0 km	—	道 路 標 識	1,270 本	451 本
	追 越 禁 止	20.7 km	—	視 線 誘 導 標	1,808 本	960 本
歩 道 (延べ)	10.9 km	8.7 km	道 路 反 射 鏡	257 本	510 本	
横 断 歩 道 橋	2ヶ所	—	防 護 柵	33.6 km	4.9 km	
横 断 地 下 道	2ヶ所	—	点 字 ブ ロ ッ ク	201 枚	4,409 枚	
自 転 車 歩 行 車 道 (延べ)	29.0 km	19.8 km	区 画 線	104.3 km	42 km	

資料：福井県公安委員会・総務課

135. 公害発生施設届出状況

(1) 大気汚染防止法によるばい煙発生施設

平成6年3月31日現在

ボ イ ラ		焼成炉・溶融		乾 燥 炉		電 気 炉		廃棄物焼却炉		計	
工場数	施設数	工場数	施設数	工場数	施設数	工場数	施設数	工場数	施設数	工場数	施設数
27	51	—	—	4	7	1	2	5	6	37	66

資料：県環境白書

(2) 大気汚染防止法による粉じん発生施設

平成6年3月31日現在

堆 積 場		ベルトコンベア		破 碎 機		ふ る い		計	
工場数	施設数	工場数	施設数	工場数	施設数	工場数	施設数	工場数	施設数
5	7	6	23	6	16	—	—	6	46

資料：県環境白書

(3) 水質汚濁防止法による特定事業場

平成6年3月31日現在

排水量50 t / 日以上	8	103
排水量50 t / 日未満	95	

資料：県環境白書

(4) 福井県公害防止条例による悪臭に係る届出状況

平成6年3月31日現在

工 場 数	特 定 施 設 総 数
12	31

資料：県環境白書

(5) 福井県公害防止条例による地下水採取届出状況

平成6年3月31日現在 (単位：m³/日)

農 業 用 水		飲 料 用 水		工 業 用 水		雑 用 水		合 計	
本数	揚水量	本数	揚水量	本数	揚水量	本数	揚水量	本数	揚水量
3	4,368	2	2,144	70	43,918	32	13,503	107	63,933

資料：県環境白書

(6) 騒音規制法による届出状況

平成7年3月31日現在

区 分	特定工場等総数	特定施設総数
金属加工機械	—	—
空気圧縮機等	15	79
土石用破碎機等	2	6
織 機	84	4,615
建物用資材製造機械	—	—
穀物用製粉機	—	—
木材加工機械	6	30
抄 紙 機	—	—
印 刷 機 械	3	15
合成樹脂用射出成形機	1	1
鑄 型 造 型 機	—	—
合 計	111	4,746

資料：保健衛生課

(7) 振動規制法による届出状況

平成7年3月31日現在

区 分	特定工場等総数	特定施設総数
金属加工機械	1	2
圧 縮 機	2	25
土石用破碎機等	2	34
織 機	67	4,323
コンクリートブロックマシン等	—	—
木材加工機械	2	3
印 刷 機 械	—	—
ゴム練用又は合成樹脂用ロール機	—	—
合成樹脂用射出成形機	1	2
鑄 型 造 型 機	—	—
合 計	75	4,389

資料：保健衛生課

建設

136. 道路の状況

毎年5月1日現在（単位：m）

区 分	総延長	国 道	一般県道	主要地方道	市 道
平成3年	491,525	43,858	60,640	12,166	374,861
4年	508,109	43,858	60,640	12,166	391,445
5年	509,964	43,858	60,640	12,166	393,300
6年	529,114	43,858	60,640	12,166	412,450
7年	531,790	39,504	53,774	24,164	414,348

資料：勝山土木事務所・都市建設課

137. 国道整備状況

平成7年4月1日現在（単位：km・%）

区 分	実延長	改良済		舗装済		自動車交通不能区間		歩道等設置延長	摘 要
		延長	率	延長	率	延長	率		
157号	22.6	22.6	100.0	22.6	100.0	—	—	8.5	
416号	16.9	12.1	71.6	13.7	81.1	2.3	13.6	5.8	
計	39.5	34.7	87.8	36.3	91.9	2.3	5.8	14.3	

資料：勝山土木事務所

138. 主要地方道整備状況

平成7年4月1日現在（単位：km・%）

区 分	実延長	改良済		舗装済		自動車交通不能区間		歩道等設置延長	摘 要
		延長	率	延長	率	延長	率		
勝山丸岡線	11.2	11.2	100.0	11.2	100.0	—	—	8.2	
大野勝山線	5.9	5.7	96.6	5.9	100.0	—	—	0.1	
篠尾勝山線	7.1	4.5	63.4	5.8	81.7	1.0	14.1	1.1	
計	24.2	21.4	88.4	22.9	94.6	1.0	4.1	9.4	

資料：勝山土木事務所

139. 一般県道整備状況

平成7年4月1日現在 (単位: km・%)

区 分	実延長	改 良 済		舗 装 済		自動車交通 不能区間		歩道等 設置延長	摘 要
		延長	率	延長	率	延長	率		
栃神谷鳴鹿森田線	12.4	9.0	72.6	12.4	100.0	—	—	2.0	
勝山停車場線	2.3	2.3	100.0	2.3	100.0	—	—	0.7	
平泉寺線	1.9	1.9	100.0	1.9	100.0	—	—	0.8	
南六呂師停車場線	廃 止								
谷北六呂師線	7.5	5.0	66.7	7.5	100.0	—	—	—	
藤巻下荒井線	11.0	9.9	90.0	11.0	100.0	—	—	2.6	
平泉寺大渡線	3.2	0.7	21.9	3.2	100.0	—	—	0.2	
五条方下荒井線	0.2	0.1	50.0	0.2	100.0	—	—	—	
五条方松原勝山線	0.7	0.7	100.0	0.7	100.0	—	—	—	
奥越高原線	8.6	7.5	87.2	8.6	100.0	—	—	—	
上唯野西屋勝山線	2.9	0.8	27.6	2.9	100.0	—	—	—	
本郷大野線	3.1	1.9	61.3	1.9	61.3	1.2	38.7	0.2	
一般県道計	53.8	39.8	74.0	52.6	97.8	1.2	2.2	6.5	

資料: 勝山土木事務所

140. 市道整備状況

平成7年4月1日現在 (単位: km・%)

区 分	路線数	実延長	改 良 済		舗 装 済		自動車交通 不能区間		歩道等 設置延長
			延長	率 (%)	延長	率 (%)	延長	率 (%)	
1 級	35	43.0	39.5	91.9	40.9	95.1	0.1	0.2	16.3
2 級	42	45.7	37.3	81.6	41.8	91.5	0.8	1.8	0.2
その他	1,012	325.6	202.5	62.2	245.6	75.4	23.8	7.3	10.2
計	1,089	414.3	279.3	67.4	328.3	79.2	24.7	6.0	28.5

資料: 都市建設課

141. 橋梁の状況

平成7年4月1日現在 ()内は市道分

区 分	総 数		橋 長			
			15m未満	15m～ 30m未満	30m～ 100m未満	100m以上
総 計	橋 数 (本)	456 (347)	356 (290)	62 (43)	28 (12)	10 (2)
	総延長 (m)	6,641 (3,292)	1,999 (1,617)	1,237 (829)	1,198 (449)	2,207 (397)
永 久 橋	橋 数 (本)	441 (332)	344 (278)	60 (41)	28 (12)	9 (1)
	総延長 (m)	6,419 (3,070)	1,932 (1,550)	1,205 (797)	1,198 (449)	2,084 (274)
木 橋	橋 数 (本)	14 (14)	12 (12)	2 (2)	— (—)	— (—)
	総延長 (m)	99 (99)	67 (67)	32 (32)	— (—)	— (—)
混 合 橋	橋 数 (本)	1 (1)	— (—)	— (—)	— (—)	1 (1)
	総延長 (m)	123 (123)	— (—)	— (—)	— (—)	123 (123)

資料：勝山土木事務所・都市建設課

142. 普通世帯住居の種類・住宅の所有関係別住居の状況

平成5年10月1日現在
(単位：人・室・畳)

区 分	総 数	住 宅 の 種 類			所 有 関 係	
		専用住宅	農林漁業 併用住宅	店舗その他 の併用住宅	持 ち 家	借 家
住 宅 数	7,520	6,770	40	700	6,770	730
世 帯 数	7,520	6,770	40	700	6,770	730
世 帯 人 員	28,640	25,820	80	2,730	26,890	1,740
一室あたり人員	0.56	0.56	0.31	0.60	0.56	0.74
1住宅あたり室数	6.76	6.79	6.00	6.47	7.14	3.21
1住宅あたり畳数	46.57	46.76	38.29	45.25	49.55	19.02
1人あたり畳数	12.21	12.25	20.62	11.61	12.48	8.01

資料：住宅統計調査

都市計画

143. 都市計画用途地域

計画決定年月日：平成7年7月末日（単位：ha）

区 分	面 積
第1種低層住居専用地域	38.0
第2種中高層住居専用地域	121.3
第1種住居地域	200.5
第2種住居地域	4.0
近隣商業地域	46.6
商業地域	18.6
準工業地域	105.0
工業地域	114.0
工業専用地域	12.0
合 計	660.0

資料：都市建設課

144. 防火地域

計画決定年月日：平成7年7月末日（単位：ha）

区 分	面 積
防火地域	—
準防災地域	72.3
合 計	72.3

資料：都市建設課

145. 都市計画道路

平成7年4月1日現在

街路数	計画決定 総延長	実 施 状 況					
		改 良 済		概 成 済		未 施 行	
14	35.07km	19.11km	54.5%	13.26km	37.8%	2.70km	7.7%

資料：都市建設課

146. 都市公園

平成7年4月1日現在

区 分	公 園 名	種 別	計 画 決 定		設 置 面 積 (ha)
			面 積 (ha)	年 月 日	
1	弁 天 緑 地	緑 地	31.4	昭和47年3月28日	8.30
2	中 島 緑 地	緑 地	0.93	昭和57年8月13日	0.93
2.2.1	後 町 公 園	児 童	0.18	昭和41年7月13日	0.18
2.2.2	北 部 第 1 公 園	児 童	0.20	昭和45年6月30日	0.20
2.2.3	北 部 第 2 公 園	児 童	0.20	昭和45年6月30日	0.20
2.2.4	北 部 第 3 公 園	児 童	0.52	昭和45年6月30日	0.52
2.2.5	北 部 第 4 公 園	児 童	0.19	昭和45年6月30日	0.19
2.2.6	南 部 第 1 公 園	児 童	0.21	昭和47年4月6日	0.21
2.2.7	南 部 第 2 公 園	児 童	0.48	昭和47年4月6日	0.48
2.2.8	南 部 第 3 公 園	児 童	0.20	昭和47年4月6日	0.20
2.2.9	南 部 第 4 公 園	児 童	0.26	昭和47年4月6日	0.26
2.2.10	立 川 第 1 公 園	児 童	0.10	昭和49年4月13日	0.10
2.2.11	立 川 第 2 公 園	児 童	0.14	昭和49年4月13日	0.14
2.2.12	昭 和 町 公 園	児 童	0.12	平成3年3月22日	—
2.2.13	刀 清 水 公 園	児 童	0.41	昭和53年2月7日	0.41
2.2.14	元 町 第 2 公 園	児 童	0.10	昭和55年4月21日	0.10
2.2.15	片 瀬 第 1 公 園	児 童	0.30	昭和56年3月30日	0.30
2.2.16	片 瀬 第 2 公 園	児 童	0.31	昭和56年3月30日	0.31
2.2.17	栄 町 公 園	児 童	0.11	昭和58年3月31日	0.11
2.2.18	新 保 第 1 公 園	児 童	0.13	昭和58年3月31日	0.13
2.2.19	新 保 第 2 公 園	児 童	0.11	昭和58年3月31日	0.11
2.2.20	毛 屋 公 園	児 童	0.24	平成2年12月21日	—
2.2.21	猪 野 公 園	児 童	0.20	平成2年12月21日	—
3.3.1	中 央 公 園	近 隣	0.97	昭和50年8月5日	0.97
3.3.2	滝 波 公 園	近 隣	1.00	昭和53年2月21日	1.00
3.3.3	荒 土 公 園	近 隣	1.00	昭和58年2月25日	—
3.3.4	あ さ ひ 公 園	近 隣	1.40	平成2年12月14日	—
5.5.1	長 山 公 園	総 合	10.90	昭和53年3月29日	8.70
	元 禄 公 園	幼 児			0.03
種 別 の 計	緑 地	2	32.33		9.27
	総 合 公 園	1	10.90		8.70
	近 隣 公 園	4	4.37		1.97
	児 童 公 園	21	4.71		4.15
	幼 児 公 園	1	—		0.03
合 計		29	52.31		24.12

資料：都市建設課

147. 土地区画整理事業

平成7年4月1日現在

事 業 名	施 行 方 法	面 積 (ha)	施 工 年 度
後 町 土 地 区 画 整 理 事 業	個 人 施 行	2.8	昭和39年度～昭和40年度
北 部 土 地 区 画 整 理 事 業 (第 1 工 区)	市 施 行	26.0	昭和41年度～昭和48年度
北 部 土 地 区 画 整 理 事 業 (第 2 工 区)	〃	7.5	昭和41年度～昭和47年度
南 部 土 地 区 画 整 理 事 業	〃	38.1	昭和45年度～昭和51年度
昭 和 町 土 地 区 画 整 理 事 業	個 人 施 行	0.9	昭和47年度～昭和48年度
上 後 土 地 区 画 整 理 事 業	市 施 行	8.0	昭和48年度～昭和51年度
滝 波 土 地 区 画 整 理 事 業	組 合 施 行	44.5	昭和48年度～昭和53年度
元 禄 土 地 区 画 整 理 事 業	市 施 行	8.9	昭和52年度～平成元年度
片 瀬 土 地 区 画 整 理 事 業	〃	20.1	昭和53年度～昭和58年度
新 保 土 地 区 画 整 理 事 業	組 合 施 行	39.8	昭和55年度～昭和63年度
郡 土 地 区 画 整 理 事 業	〃	2.5	昭和59年度～平成元年度
比 島 地 区 土 地 区 画 整 理 事 業	共 同 施 行	2.1	昭和62年度～平成2年度
猪 野 瀬 土 地 区 画 整 理 事 業	市 施 行	51.1	平成元年度～平成12年度

資料：都市建設課

上水道

148. 水道普及状況

区 分	給水区域内の 総 戸 数	給 水 戸 数	給水人口	総 人 口	普 及 率 (%)
昭和63年度	6,224	5,402	21,674	30,845	86.8
平成元年度	6,390	5,424	21,695	30,701	84.9
2年度	6,393	5,695	22,779	30,434	89.1
3年度	6,430	5,887	23,548	30,216	91.6
4年度	6,420	5,901	19,788	30,146	80.0
5年度	7,744	7,184	28,804	30,030	92.7
6年度	7,798	6,936	26,731	29,908	89.38

資料：上水道課

149. 水道給水状況

(単位：m³)

区 分	使 用 量				
	総 量	家 庭 用	営 業 用	会社団体用	そ の 他
昭和63年度	1,967,612	1,290,296	296,745	229,870	150,701
平成元年度	2,133,516	1,366,968	284,941	278,754	202,853
2年度	2,321,555	1,457,114	372,645	252,202	239,594
3年度	2,391,887	1,415,105	372,300	258,120	346,362
4年度	2,263,045	1,448,855	320,392	457,341	36,457
5年度	2,507,010	1,739,100	343,221	384,990	39,699
6年度	2,447,276	1,597,981	332,732	466,084	50,479

資料：上水道課

下水道

150. 下水道計画概要

平成7年3月31日現在

区 分		全 体 計 画	事 業 計 画	施 行 済
行政区域面積		25,368ha		
行政区域人口		29,718人		
区域面積		885ha	885ha	919.9ha
区域人口		26,160人	26,160人	17,715人
処理能力	日最大	22,750m ³ /日	22,750m ³ /日	9,750m ³ /日
排除方式		分 流 式		
処理方式		標 準 活 性 汚 泥 法		
污泥処理方式		濃縮・消化・脱水・焼却	濃縮消化・脱水	
水 質	流入	BOD 200mg/ℓ		SS 200mg/ℓ
	放流	BOD 14mg/ℓ		SS 18mg/ℓ
放流河川名		一級河川九頭竜川水系 暮見川		

資料：下水道課

151. 下水道整備普及状況

各年度末現在
昭和60年6月1日供用開始

区 分	下水道管敷設延長 (m)			供用開始区域			水洗便所等設置		
	計 画 (A)	敷 設 (B)	敷設率 (B/A)	面 積 (ha)	人 口 (人)	普及率 (%)	対象戸数 (C)	完了戸数 (D)	水洗化率 (D/C)
平成2年度	260,300	107,949	41.5	422	16,054	52.7	4,672	2,256	48.3
3年度	259,551	113,873	43.9	445	16,443	54.3	4,841	2,550	52.7
4年度	259,551	121,576	46.8	466	16,777	55.9	4,989	2,775	55.6
5年度	259,551	128,446	49.5	491	17,311	58.0	5,183	3,099	59.8
6年度	259,551	137,886	53.1	520	17,715	59.6	5,314	3,367	63.3

資料：下水道課

152. 浄化センター施設の概要

平成7年3月31日現在

施設名	形状寸法等	全体計画	事業計画	施行済	摘要
沈砂池	鉄筋コンクリート造り 巾1.4m×長13.0m×深1.5m	2池	2池	1池	水面積負荷 1,200m ³ /m ² /日
ポンプ設備	水中汚水ポンプ	φ150 2台 φ250 2台 φ350 2台	φ150 2台 φ250 2台 φ350 2台	φ150 2台 φ250 1台	
最初沈殿池	鉄筋コンクリート造り 巾4.6m×長21.0m×深3.0m	7池	7池	2池	滞流時間 2時間
エアレーション タンク	鉄筋コンクリート造り 巾4.6m×長61.5m×深4.5m	7池	7池	3池	BOD-SS負荷 0.25
最終沈殿池	鉄筋コンクリート造り 巾4.6m×長31.5m×深3.5m	7池	7池	3池	滞流時間 3時間
塩素混和池	鉄筋コンクリート造り 巾2.0m×長17.0m×深2.0m (4例)	1池	1池	1池	混和時間 15分
汚泥濃縮タンク	鉄筋コンクリート造り 径8.0m×深3.0m	2池	2池	1池	滞流時間 19.4時間
汚泥消化タンク	鉄筋コンクリート造り 1次 径13.0m×深7.3m 2次 径13.0m×深7.3m	1次 3槽 2次 1槽	1次 3槽 2次 1槽	1次 1槽 2次 1槽	消化温度 30℃ 消化日数 30日
ガスタンク	鋼板製 400m ³	1基	1基	1基	
脱硫装置	連続乾式脱硫器 80Nm ³ /時	1基	1基	1基	
余剰ガス燃焼装置	炉内燃焼型 70Nm ³ /時	1基	1基	1基	
脱水設備	ベルトプレス 炉布巾 1.5m	3台	3台	1台	
焼却炉	流動炉 13t/日	1基	1基	-	
放流渠	φ1000	1ヶ所	1ヶ所	1ヶ所	
管理棟	鉄筋コンクリート造り 地上2階・塔屋1階	延床面積 1,559.26m ²			
渡り廊下	〃	〃 40.04m ²			
機械棟	〃 地下2階・塔屋1階・地上3階	〃 3,972.44m ²			
水処理棟	〃 地上1階	〃 3,463.51m ²			
塩素滅菌棟	〃 地上1階	〃 80.62m ²			
消化タンク機械棟	〃 地下1階・地上1階	〃 391.58m ²			
濃縮タンク棟	〃 地上1階	〃 190.09m ²			

資料：下水道課

労働

153. 一般職業紹介状況

(単位：人)

区分	新規求職申込件数			新規求人申込件数			一般就職件数		
	計	男	女	計	男	女	計	男	女
平成2年度	1,083	661	422	1,873	886	987	409	207	202
3年度	961	564	397	2,480	1,231	1,249	301	143	158
4年度	864	492	372	1,854	917	937	245	110	135
5年度	960	562	398	1,379	697	682	264	130	134
6年度	977	541	436	1,230	599	631	282	132	150

資料：大野公共職業安定所勝山出張所

154. 雇用保険給付状況

区分	受給者延人員(人)			支給金額(千)			就職支度金(千)	
	計	男	女	計	男	女	人員	金額
平成2年度	(304)	(248)	(56)	(76,203)	(64,927)	(11,276)		
	1,353	652	701	146,263	85,517	60,746	118	30,742
3年度	(284)	(223)	(61)	(77,312)	(64,099)	(13,213)		
	1,281	630	651	154,183	92,388	61,795	135	34,096
4年度	(269)	(212)	(57)	(75,571)	(62,964)	(12,607)		
	1,602	817	785	204,433	128,109	76,324	98	31,882
5年度	(248)	(200)	(48)	(71,881)	(61,069)	(10,812)		
	1,734	898	836	232,359	146,019	86,340	113	28,093
6年度	(249)	(203)	(46)	(71,725)	(61,367)	(10,358)		
	1,827	963	864	247,259	154,754	92,504	135	42,925

()内は特例一時金

資料：大野公共職業安定所勝山出張所

運輸・通信

155. 自動車保有台数

各年3月31日現在(単位:台)

区分	乗用車		乗合	特殊車	二輪車	トラック		軽四輪車	50cc以下
	自家用車	営業車				自家用車	営業車		
平成3年	7,584	34	48	307	442	4,877	88	6,395	3,560
4年	7,785	34	48	338	436	1,874	108	6,606	3,375
5年	8,083	34	58	354	432	1,918	101	6,741	3,196
6年	8,412	34	55	375	427	1,891	107	6,919	3,031
7年	8,698	34	54	385	421	1,884	109	7,023	2,861

資料: 中部運輸局福井陸運支局・税務課

156. 郵便局及びその他の施設

平成7年3月31日現在

区分	普通局	特定局	簡易局	切手類販売所	ポスト数
勝山支局	1	8	3	52	60

資料: 勝山郵便局

157. 年賀郵便物取扱状況

(単位:千通)

区分	引受	到着	差立	配達
平成2年	865	493	459	899
3年	914	504	487	931
4年	847	502	433	916
5年	823	501	438	886
6年	867	516	466	917

資料: 勝山郵便局

158. 郵便物取扱状況

平成7年3月31日(1日平均 単位:通)

区分		引受	到着	差立	配達
郵便	普通	5,200	7,000	1,700	10,500
	特殊	90	350	150	290

資料: 勝山郵便局

特産物

159. 勝山市の主な特産物

平成6年度

区 分		生産量	生産額(千円)
里 い も		224.6 t	85,099
い ち ご (加工)		20.8 t	4,908
葉 た ば こ		8.4 t	16,529
ス イ ー ト コ ー ン		83千本	5,415
水 菜	加工用	7.6 t	760
	生食用	30 t	5,986
メ ロ ン		24 t	19,965

資料：勝山市農協



160. 私鉄主要駅乗降客状況（定期）

区 分	勝 山 駅			発 坂 駅		
	総 数	乗 客	降 客	総 数	乗 客	降 客
総 数	132,300	66,150	66,150	25,620	12,810	12,810
1 月	13,560	6,780	6,780	2,160	1,080	1,080
2 月	9,900	4,950	4,950	1,680	840	840
3 月	7,740	3,870	3,870	1,620	810	810
4 月	12,720	6,360	6,360	2,160	1,080	1,080
5 月	13,500	6,750	6,750	2,700	1,350	1,350
6 月	12,600	6,300	6,300	2,520	1,260	1,260
7 月	9,840	4,920	4,920	2,040	1,020	1,020
8 月	9,360	4,680	4,680	2,100	1,050	1,050
9 月	11,460	5,730	5,730	2,700	1,350	1,350
10 月	12,240	6,120	6,120	2,400	1,200	1,200
11 月	11,760	5,880	5,880	2,220	1,110	1,110
12 月	7,620	3,810	3,810	1,320	660	660

161. 観光客入込と消費額状況

区 分	県 外 客 (人)			県 内 客 (人)		
	日 帰	宿 泊	計	日 帰	宿 泊	計
平 泉 寺	147,200	4,300	151,500	98,100	400	98,500
雁 が 原	53,200	2,900	56,100	212,900	300	213,200
加 越 国 境	155,200	12,100	167,300	103,400	1,300	104,700
越前大仏・勝山城	289,100	7,700	296,800	123,900	900	124,800
そ の 他	34,000	13,100	47,100	165,900	3,300	169,200
合 計	678,700	40,100	718,800	704,200	6,200	710,400

平成6年(単位:人)

小 舟 渡 駅			合 計			摘 要
総 数	乗 客	降 客	総 数	乗 客	降 客	
6,480	3,240	3,240	164,400	82,200	82,200	
360	180	180	16,080	8,040	8,040	
300	150	150	11,800	5,940	5,940	
240	120	120	9,600	4,800	4,800	
780	390	390	15,660	7,830	7,830	
780	390	390	16,980	8,490	8,490	
660	330	330	15,780	7,890	7,890	
600	300	300	12,480	6,240	6,240	
420	210	210	11,880	5,940	5,940	
600	300	300	14,760	7,380	7,380	
540	270	270	15,180	7,590	7,590	
660	330	330	14,640	7,320	7,320	
540	270	270	9,480	4,740	4,740	

資料:京福電鉄福井支社

平成6年

合 計 (人)			消 費 額 (千)			1人当消費額 (円)	
日 帰	宿 泊	計	日 帰	宿 泊	計	日 帰	宿 泊
245,300	4,700	250,000	138,071	43,757	181,828	560	9,310
266,100	3,200	269,300	325,689	25,173	350,862	1,220	7,870
258,600	13,400	272,000	1,157,790	110,969	1,268,759	4,480	8,280
413,000	8,600	421,600	391,368	110,462	501,830	950	12,840
199,900	16,400	216,300	125,025	180,999	306,024	630	11,040
1,382,900	46,300	1,429,200	2,137,943	471,360	2,609,303	1,550	10,180

資料:商工観光課

162. 観光地月別入込状況調査

平成6年(単位:人)

区 分	平 泉 寺	温泉センター他 雁ヶ原	スキージャム他 加越国境	越前大仏 勝山城	そ の 他	計
1 月	21,300	47,500	54,300	88,000	35,000	246,100
2 月	1,200	84,300	84,700	20,700	64,400	255,300
3 月	2,200	17,300	57,500	26,800	2,100	105,900
4 月	5,700	11,300	3,600	25,300	9,300	55,200
5 月	16,300	15,100	10,800	41,200	4,400	87,800
6 月	23,300	12,100	5,400	34,600	4,900	80,300
7 月	30,100	12,600	4,200	24,200	5,800	76,900
8 月	39,700	17,000	8,900	35,400	65,200	166,200
9 月	39,500	12,400	2,000	29,500	5,100	88,500
10 月	40,200	13,500	1,000	39,300	15,000	109,000
11 月	25,000	11,500	500	42,100	3,200	82,300
12 月	5,500	14,700	39,100	14,500	1,900	75,700
計	250,000	269,300	272,000	421,600	216,300	1,429,200

資料: 商工観光課

163. 観光地入込観光客調査

区 分		白山国立公園 平泉寺白山神社	奥越高原県立自然公園 雁ヶ原	
I 入込観光客合計(人)		250,000	269,300	
日 帰 ・ 宿 泊 別 内 訳	日 帰 客 (立寄客)	145,300	266,100	
	宿 泊 客	4,700	3,200	
	宿泊客の 利用施設別 内訳	ホ テ ル ・ 旅 館	4,700	1,600
		寮 ・ 保 養 所	—	—
		国民 宿 舎 ・ 休 暇 村	—	—
		ユ ー ス ホ ス テ ル	—	—
		民 宿	—	1,600
		そ の 他	—	—
居 住 地 別 内 訳	県 外 客	151,500	56,100	
	県 内 客	98,500	213,200	
	県内客のうち勝山市民	64,700	155,800	
利 用 交 通 機 関 別 内 訳	定期路線の交通機関	5,000	5,000	
	貸 切 バ ス	120,000	55,000	
	自 家 用 車	100,000	170,000	
	そ の 他	25,000	39,300	
II 消 費 額 合 計		181,823	350,862	
支 払 項 目 別 内 訳	宿 泊 費 (千円)	39,620	20,805	
	土 産 品 購 入 (千円)	46,085	25,046	
	域 内 交 通 費 (千円)	3,887	15,258	
	そ の 他 (千円)	92,236	289,753	

平成6年

加越国境	越勝 前山 大仏城	そ の 他	合 計
272,000	421,600	216,300	1,429,200
258,600	413,000	199,900	1,382,900
13,400	8,600	16,400	46,300
7,700	8,600	15,900	38,500
—	—	—	—
—	—	—	—
—	—	—	—
—	—	—	1,600
5,700	—	500	6,200
167,300	296,800	47,100	718,800
104,700	124,800	169,200	710,400
37,800	34,000	77,600	369,900
500	4,000	100	14,600
5,000	50,000	198,900	428,900
244,800	290,000	9,700	814,500
21,700	77,600	7,600	171,200
1,268,759	501,800	306,024	2,609,303
72,286	100,963	142,441	376,115
136,194	48,553	45,654	301,532
2,157	8,630	13,291	43,223
1,058,122	243,684	104,638	1,888,433

資料：商工観光課

164. 東山いこいの森利用状況

平成6年度

区分	日数	休憩 (人)	宿泊 (人)	計 (人)	施設利用状況			
					コテージ (棟)	バンガロー (棟)	テント (組)	テニス (人)
4月	1	374	27	401	1	—	—	6
5月	29	4,370	557	4,927	27	44	—	19
6月	25	665	90	755	3	15	2	4
7月	29	1,236	1,870	3,106	72	160	43	29
8月	30	1,578	2,651	4,229	120	204	80	35
9月	25	879	253	1,132	17	19	—	2
10月	28	360	175	535	13	11	—	—
11月	17	84	—	84	—	—	—	—
計	194	9,546	5,623	15,169	253	453	125	95

資料：林務課

165. 雁が原青少年旅行村利用状況

平成6年度(単位：人)

区分	日数	休憩	宿泊	計	施設利用状況		
					テニス (人)	キャンプ (人)	テント (組)
4月	25	127	—	127	—	—	—
5月	28	606	25	631	262	25	—
6月	24	536	5	541	134	5	—
7月	27	257	165	422	177	165	22
8月	25	327	25	352	96	25	3
9月	24	297	—	297	139	—	—
10月	25	542	9	551	158	9	—
11月	21	37	25	62	11	25	—
3月	—	—	—	—	—	—	—
計	199	2,729	254	2,983	977	254	25

資料：商工観光課

166. 海洋センター利用状況

平成6年度(単位:人)

区 分	ア リ ー ナ	プ ー ル (5/1~9/30)	計
4 月	528	—	528
5 月	663	—	663
6 月	1,157	1,250	2,407
7 月	1,062	4,975	6,037
8 月	916	3,694	4,610
9 月	637	286	923
10 月	1,371	—	1,371
11 月	888	—	888
12 月	636	—	636
1 月	547	—	547
2 月	424	—	424
3 月	921	—	921
計	9,750	10,205	19,955

資料: 体育課

167. 勤労青少年体育
センター利用状況

平成6年度

区 分	利用者数(人)
4 月	1,503
5 月	1,490
6 月	2,025
7 月	1,542
8 月	1,400
9 月	1,627
10 月	1,758
11 月	1,812
12 月	1,275
1 月	1,073
2 月	1,254
3 月	1,891
計	18,650

資料: 体育課

168. 林業者トレーニング
センター利用状況

平成6年度

区 分	利用者数(人)
4 月	552
5 月	638
6 月	828
7 月	596
8 月	348
9 月	424
10 月	684
11 月	605
12 月	706
1 月	878
2 月	708
3 月	617
計	7,584

資料: 体育課

169. 市営体育館利用
状況

平成6年度

区 分	利用者数(人)
4 月	1,928
5 月	1,720
6 月	2,242
7 月	1,928
8 月	1,027
9 月	1,639
10 月	2,065
11 月	3,103
12 月	4,678
1 月	1,480
2 月	1,081
3 月	1,570
計	24,461

資料: 体育課

170. 勤労婦人センター利用状況

区分	調理室	講習室	和室	茶室	相談室
4月	51	174	23	10	—
5月	30	353	17	21	—
6月	58	481	45	30	—
7月	89	481	117	15	—
8月	9	421	50	3	—
9月	15	374	42	15	—
10月	12	270	10	18	—
11月	96	372	11	28	4
12月	80	339	9	28	10
1月	25	264	31	22	7
2月	26	531	26	30	14
3月	24	466	68	24	10
計	515	4,526	449	244	45

171. 勝山温泉センター水芭蕉利用状況

平成6年度

区分	センター	テニスコート	ゲートボールコート	囲碁・将棋盤
4月	10,905人	259面	—面	2
5月	13,303	298	—	3
6月	10,436	204	—	2
7月	10,162	227	—	—
8月	13,514	248	—	—
9月	11,086	289	—	—
10月	12,074	291	—	—
11月	10,661	156	—	2
12月	14,237	14	—	2
1月	17,399	—	—	2
2月	20,047	—	—	—
3月	18,173	—	—	—
計	161,996	1,986	—	14

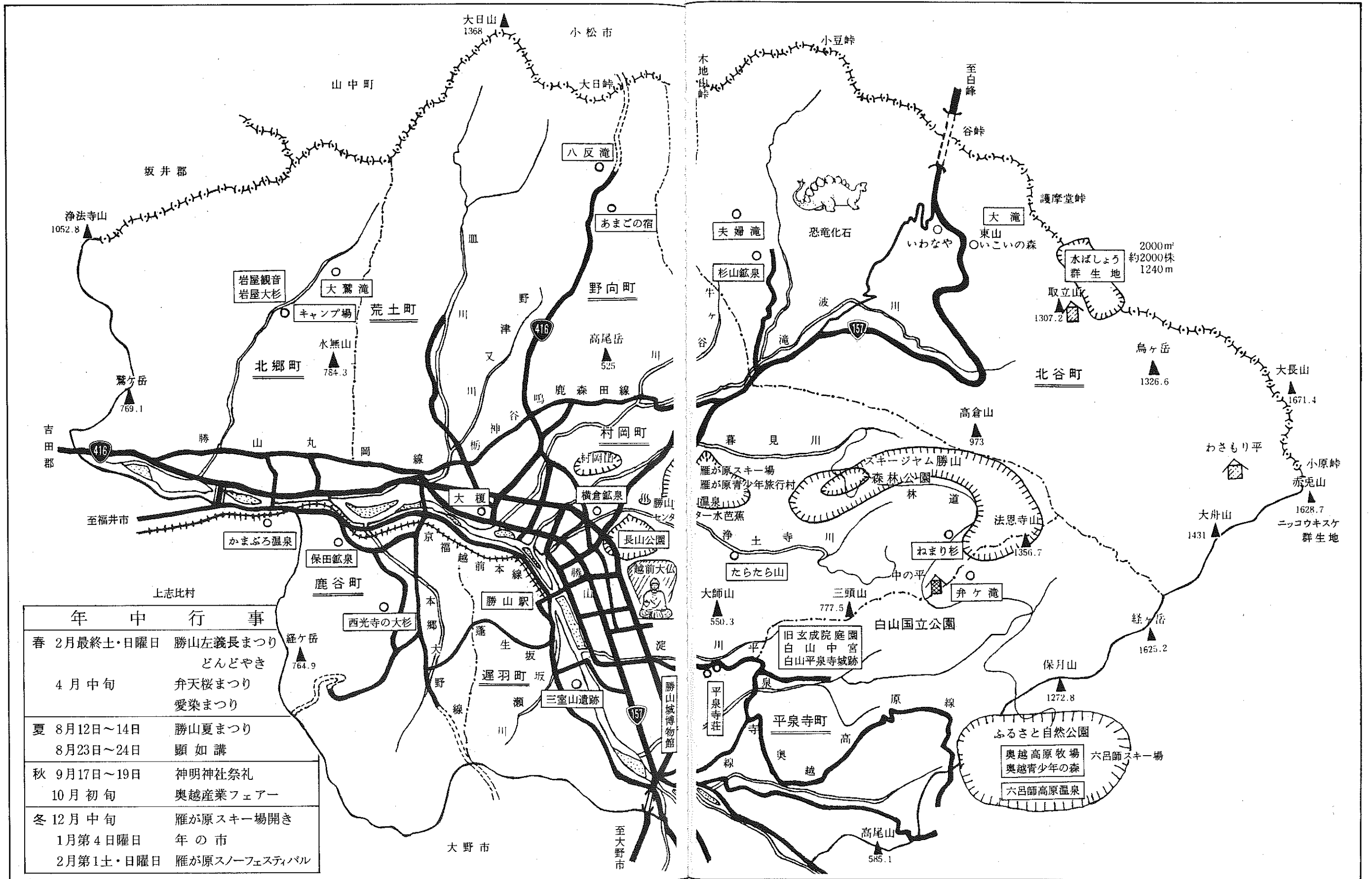
資料：商工観光課

平成6年度(単位:人)

図書室兼学習室	体育館	その他	託児	合計	備考
12	551	—	—	821	
32	525	—	3	981	
30	719	—	4	1,367	
20	772	—	4	1,498	
12	410	—	3	908	
36	520	—	4	1,006	
59	749	—	2	1,120	
84	565	—	2	1,162	
82	281	—	1	830	
53	190	—	—	592	
105	220	—	—	952	
105	278	—	—	975	
630	5,780	—	23	12,212	

資料: 商工観光課

172. 市内観光案内図



資料：商工観光課

その他

主な官公舎・機関等

市関係

勝山市役所	元町1丁目1-1	88-1111
消防署	長山町2丁目2-7	88-0400
市民会館	元町1丁目5-16	88-2222
教育福祉会館	元町1丁目5-6	88-5555
市立図書館	昭和町1丁目7-28	88-6000
鹿谷診療所	鹿谷町本郷46-8	89-2611
上水道水源地 管理事務所	立川町2丁目2-2	88-0583
若猪野水源地	若猪野8字5-3	88-2003
勝山浄化センター	松原137-29	88-3936
大野勝山広域 行政事務組合	片瀬町1丁目402	88-2760
勝山市営火葬場	昭和町2丁目9-1	88-0477
心身障害児(者) 福祉センター	栄町2丁目7-5	88-0886
勝山クリーンセンター	北郷町坂東島43-2	89-2718
勝山・上志比衛生センター	村岡町滝波64-1-1	88-1499
北児童センター	芳野町2丁目2-40	88-1586
南児童センター	元町2丁目17-25	87-0920
西児童センター	村岡町滝波46-34	87-2254
北郷児童センター	北郷町坂東島 29-1-1	89-2469
鹿谷児童センター	鹿谷町本郷46-8-1	89-3266
勤労婦人センター	郡町3丁目415	87-3161
林業者健康 トレーニングセンター	猪野毛屋120-11-1	87-3175
B & G 財団	荒土町新保8-101	89-2922
勝山海洋センター		
勝山勤労青少年 体育センター	昭和町1丁目6-13	87-2565
東山いこいの森 キャンプ場	北谷町谷	83-1347
勝山市営体育館	昭和町2丁目2-62	88-4611
グリーンヒル上野	平泉寺町上野42-26	88-3216

雁が原青少年旅行村	勝山170字1-1	88-4202
勝山市克雪管理センター	滝波町4丁目401	88-0645
勝山温泉センター 水芭蕉	村岡町浄土寺30-11	87-1507
勝山市ふれあい会館	村岡町浄土寺28-17	87-1507
ふるさと森林館	村岡町暮見21-7	88-0079

公民館

勝山公民館	元町1丁目5-16	88-0800
平泉寺公民館	平泉寺町平泉寺 170-110	88-0866
村岡公民館	郡町2丁目2-7	88-0366
北谷公民館	北谷町北六呂師 11-6	83-1001
野向公民館	野向町竜谷15-1	88-0265
荒土公民館	荒土町松田8-4	89-2117
北郷公民館	北郷町東野18-24	89-1001
鹿谷公民館	鹿谷町本郷31-7	89-2111
猪野瀬公民館	北市7-4	88-0313
遅羽公民館	遅羽町大袋48-42	88-0364

学校関係

県立勝山高等学校	昭和町2丁目3-1	88-0200
県立勝山南高等学校	昭和町3丁目1-69	88-0162
勝山南部中学校	旭町3丁目5-4	88-1122
勝山中部中学校	郡町1丁目3-34	88-2040
勝山北部中学校	荒土町伊波21-2	89-2016
成器西小学校	昭和町1丁目6-81	88-0300
成器南小学校	元町3丁目10-38	88-0254
平泉寺小学校	平泉寺町平泉寺 164-12	88-1204
村岡小学校	郡町2丁目9-1	88-0025
北谷小学校	北谷町河合5-3	83-1112
野向小学校	野向町竜谷50-9	88-0608
荒土小学校	荒土町伊波2-28	89-2002

荒土小学校細野分校 荒土町細野 94-3 89-2171
 北郷小学校 北郷町東野 13-25 89-1034
 鹿谷小学校 鹿谷町本郷 34-1 89-2539
 三室小学校 遅羽町大袋 40-67 88-1464

◆ 幼稚園

成器西幼稚園 本町1丁目9-40 88-0330
 成器北幼稚園 芳野町2丁目1-11 88-3215
 成器南幼稚園 元町2丁目18-38 88-1328
 村岡幼稚園 郡町2丁目2-27 88-1271
 北郷幼稚園 北郷町東野 28-45 89-1159
 鹿谷幼稚園 鹿谷町本郷 34-10 89-1547

◆ 保育所

中央保育所 栄町2丁目7-6 88-0872
 南保育所 元町2丁目7-28 88-0850
 北保育所 沢町2丁目3-22 88-1557
 平泉寺保育所 平泉寺町平泉寺
66-2-1 88-4332
 野向保育園 野向町竜谷 15-1-2 87-2698
 ケイテ一保育園 元町1丁目8-17 87-1857
 松文保育園 旭町1丁目1-56 88-3020
 しろき保育園 芳野町2丁目3-19 88-3213
 やまぎし保育園 立川町2丁目1-59 88-3008
 上野保育園 荒土町別所 33-58 89-2022
 鹿谷保育園 鹿谷町保田 99-31 89-2211
 遅羽僻地保育所 遅羽町大袋 40-67 87-3001

◆ 県関係

勝山警察署 滝波町4丁目402 88-0002
 勝山土木事務所 滝波町1丁目69 88-1600
 勝山保健所 栄町1丁目5-6 88-0359

福井県滝波川第一発電所 北谷町木根橋 83-1008
 勝山土木事務所 北谷町北六呂師
北谷除雪基地 27-15-1 83-1006
 奥越高原牧場 平泉寺町池ヶ原230 88-1973
 浄土寺川ダム建設事務所 村岡町浄土寺
38-9-2 88-6100

◆ 国関係

福井地方法務局 元町1丁目15-1 88-0875
 勝山出張所 旭町2丁目4-3 88-0838
 福井繊維製品検査所 旭町2丁目4-3 88-0838
 勝山出張所 郡町1丁目2-26 88-1286
 大野公共職業安定所 郡町1丁目2-26 88-1286
 勝山郵便局 本町2丁目10-20 88-0100
 荒土郵便局 荒土町新在家21-14 89-2142
 勝山沢郵便局 沢町2丁目3-9 88-0377
 勝山滝波郵便局 滝波町3丁目307 88-0730
 勝山立石郵便局 元町3丁目2-6 88-0586
 勝山元町郵便局 元町2丁目15-5 88-1932
 北郷郵便局 北郷町東野 24 89-1042
 鹿谷郵便局 鹿谷町本郷 17-3 89-2330
 平泉寺郵便局 平泉寺町平泉寺
115-16 88-1242

◆ その他

勝山商工会議所 元町1丁目18-19 88-0463
 勝山市農業協同組合 滝波町5丁目701 88-1333
 勝山市森林組合 長山町2丁目5-25 88-1325
 勝山建設業会 滝波町1丁目68 88-0083
 社会保険勝山病院 郡町1丁目1-52 88-0350
 勝山駅 遅羽町比島34字2-7 88-0049
 勝山織物工業協同組合 芳野町2丁目1-29 88-0021
 北郷織物工業協同組合 北郷町伊知地54-37 89-1219
 勝山食糧販売協同組合 本町3丁目4-31 88-0362
 勝山たばこ販売協同組合 本町3丁目1-7 87-2107

勝山労働福祉センター	昭和町1丁目1-9	88-0490
九頭竜身体障害者 ワークショップ	平泉寺町岩ヶ野 42字上野61	87-3003
大 日 園	荒土町松田8-31	89-3210
さ く ら 荘	北谷町中尾13-16	83-1331
鷺 巢 苑	北郷町坂東島8-2	89-3390
勝山市老人休養ホーム 平 泉 寺 荘	平泉寺町平泉寺 85-23	88-2100
N T T (株) 勝 山 支 店	元町2丁目16-7	88-1000
(財) 奥越地域地場 産業振興センター	片瀬町1丁目402	88-3700
北 陸 電 力 (株) 勝 山 営 業 所	本町3丁目3-9	88-1300
勝山漁業協同組合	芳野町2丁目2-32	88-0555
(財) 越前勝山城博物館	平泉寺町平泉寺 85-26-1	88-6200
大師山清大寺	片瀬町1丁目101	87-3311
平泉寺白山神社	平泉寺町平泉寺	88-1591
雁が原スキー場	村岡町寺尾	88-1616
スキージャム勝山	勝山市170字	87-6109

平成7年9月1日発行

勝山市のすがた

編集発行 勝山市市長公室企画課
勝山市元町1丁目1番1号
TEL (0779) 88-1111

正 誤 表

平成7年版「勝山市のすがた」にミスがありましたので、次のとおり訂正(又は追加)をしてくださるようお願い申し上げます。

21頁 25. 歴代収入役 (訂正・追加)

10	諏訪 芳郎	平成3. 10. 1	平成7. 9. 30
11	松山 保雄	平成7. 10. 1	現 在

25頁 32. 歴代の市議会議長と副議長 (追加)

21	辻 一敏	7. 9. 5	21	北山 謙治	7. 9. 5
----	------	---------	----	-------	---------

67頁 109. 環境衛生施設数 (訂正・表の上) 誤 各年12月31日現在 → 正 各年4月1日現在

68頁 112. 医療関係者 (訂正・表の下) 誤 資料：勝山保健 → 正 資料：勝山保健所

90頁 160. 私鉄主要駅乗降客状況(定期) (訂正・差し替え)

平成6年(単位：人)

区分	勝 山 駅			発 坂 駅			小 舟 渡 駅			合 計			摘 要
	総 数	乗 客	降 客	総 数	乗 客	降 客	総 数	乗 客	降 客	総 数	乗 客	降 客	
総 数	313,186	155,972	157,214	58,088	25,766	32,322	18,334	8,336	9,996	389,608	190,076	199,532	
1 月	28,308	14,238	14,070	5,164	2,258	2,906	1,440	676	764	34,912	17,172	17,740	
2 月	24,407	12,187	12,220	4,161	1,822	2,339	1,167	511	656	29,735	14,520	15,215	
3 月	24,304	12,058	12,246	4,675	1,973	2,702	1,195	509	686	30,174	14,540	15,634	
4 月	28,759	14,328	14,431	4,843	2,185	2,658	1,716	800	916	35,318	17,313	18,005	
5 月	28,164	13,957	14,207	5,219	2,331	2,888	2,035	982	1,053	35,418	17,270	18,148	
6 月	25,938	13,016	12,922	5,075	2,313	2,762	1,587	737	850	32,600	16,066	16,534	
7 月	24,792	12,518	12,274	4,711	2,078	2,633	1,546	707	839	31,049	15,303	15,746	
8 月	29,443	14,261	15,182	5,014	2,101	2,913	1,663	757	906	36,120	17,119	19,001	
9 月	24,231	12,143	12,088	5,019	2,270	2,749	1,572	701	871	30,822	15,114	15,708	
10 月	27,374	13,606	13,768	5,355	2,488	2,867	1,489	654	835	34,218	16,748	17,470	
11 月	25,612	12,918	12,694	4,675	2,130	2,545	1,557	709	848	31,844	15,757	16,087	
12 月	21,854	10,742	11,112	4,177	1,817	2,360	1,367	595	772	27,398	13,154	14,244	

資料：京福電鉄福井支社