


# 勝山市のすがた

昭和 59 年度



勝 山 市

# は し が き

昭和59年版「勝山市のすがた」は勝山市の未来の姿として「創造力豊かな精神文化の誇り高い人間都市づくり、産業経済の調和のとれた安らぎの田園都市づくり、創意工夫の盛んなソフト産業都市づくり」を三本の柱とする情報環境都市、勝山市を人口・産業・経済・教育などの各分野にわたり総合的に収録したものです。

この統計書が、行政をはじめ企業・各種団体等の諸施策の基礎資料として広くご利用いただければ幸いです。

本書の刊行にあたり、貴重な資料の提供ならびにご協力をいただきました関係各位に対し厚くお礼申し上げます。

昭和59年 9 月

勝山市長 池 田 勤 也

## 凡 例

1. 本書は勝山市に関する市勢の各段にわたる基礎的な統計資料を収録したものです。
2. 本書は昭和58年、または、昭和58年度の統計資料を主として収録し、比較対照の便を考慮して過去の資料も合わせて掲載してある。
3. 資料は各官公庁、団体、会社および庁内各課などからの提供・報告または当課において統計資料から直接収集したものである。
4. 資料の出所名は各表の右下に掲げ、年次、年度、表中の数字の単位は表の右上に掲げたが、一見して明らかなものは省略してある。
5. 数字の単位未満は四捨五入したので、合計の数字と内訳の計が一致しない場合がある。
6. 統計表中「年次」とあるのは年間（1月～12月）、「年度」とあるのは年度間（4月～翌3月）を示している。
7. 統計表中の符号の用途は次のとおりである。
  - 「－」皆無または該当数字なし
  - 「…」不詳
  - 「×」1または2の事業所に属する数を秘匿としたもの
  - 「△」減少
8. 本書に収録した統計資料について、さらに詳細な数字が必要な場合、あるいは疑義のある場合には、各表ごとにつけてある各資料出所機関、または、本市商工観光課に照会してください。

# 目 次

|                      |    |                                   |    |
|----------------------|----|-----------------------------------|----|
| 1. 市制施行及び市章の説明       | 1  | 20. 通勤・通学別流出人口〔15歳以上〕             | 17 |
| ★自 然                 | 1  | 21. 通勤・通学別流入人口〔15歳以上〕             | 17 |
| 2. 地 勢               | 1  | ★行 政                              | 18 |
| 3. 位 置               | 1  | 22. 歴代市長                          | 18 |
| 4. 土 地               | 1  | 23. 歴代助役                          | 18 |
| 5. 沿 革               | 2  | 24. 歴代収入役                         | 19 |
| 6. 産 業               | 2  | 25. 市職員数                          | 19 |
| 7. 地区別の面積            | 3  | 26. 勝山市行政機構図                      | 20 |
| ★歴 史                 | 4  | 27. 最近の選挙投票状況                     | 22 |
| 8. 勝山市の歴史            | 4  | 28. 地区別基本選挙人名簿登録者数                | 22 |
| ★市民生活                | 8  | 29. 市議会の機構                        | 24 |
| ★気 象                 | 10 | 30. 議会活動状況                        | 24 |
| 9. 気象の概況             | 10 | 31. 請願陳情処理状況                      | 25 |
| 10. 過去の気象最高（低）記録     | 11 | 32. 歴代の市議会議長と副議長                  | 26 |
| 11. 年次別最深積雪          | 11 | 33. 市議会議員                         | 26 |
| 12. 月別平均気温・降水量       | 11 | ★財 政                              | 27 |
| ★世帯と人口               | 12 | 34. 昭和59年度一般会計予算                  | 27 |
| 13. 世帯数と人口           | 12 | 35. 昭和58年度一般会計歳入歳出決算              | 28 |
| 14. 地区別世帯数及び人口       | 13 | 36. 昭和59年度特別会計予算                  | 28 |
| 15. 最近10ヶ年の人口動態      | 14 | 37. 昭和58年度特別会計決算                  | 29 |
| 16. 人口動態の推移          | 14 | 38. 昭和58年度市税収入及び市税負担状況            | 30 |
| 17. 年令（5歳階級）別人口      | 15 | 39. 昭和58年度市税の収入状況と住民負担<br>状況（グラフ） | 31 |
| 18. 産業分類別・従業上の地位別就業者 | 16 | 40. 市税の推移                         | 31 |
| 19. 人口集中地区〔D I D〕    | 16 | 41. 市有財産の状況                       | 31 |

|                       |    |                      |    |
|-----------------------|----|----------------------|----|
| ★教育文化                 | 32 | 69. 造林伐採面積           | 47 |
| 42. 教育委員              | 32 | 70. 地区別山林面積          | 48 |
| 43. 教育委員会事務局機構        | 32 | 71. 市有林野の状況          | 48 |
| 44. 学校別児童生徒数          | 32 | 72. 林産物              | 49 |
| 45. 中学校卒業生状況          | 33 |                      | 50 |
| 46. 学校(教職員・生徒児童数)     | 33 | ★事業所                 | 50 |
| 47. 高等学校卒業生状況         | 34 | 73. 産業分類別事業所数        |    |
| 48. 高等学校卒業生男女別進路比較表   | 34 | 従業者数の推移(民営+公営)       | 50 |
| 49. 幼稚園の幼児数・教職員数等     | 34 | 74. 昭和56年度事業所統計調査規模別 |    |
| 50. 幼稚園年令別幼児数         | 35 | 産業大分類別事業所数及び従業者数     | 52 |
| 51. 公民館               | 35 | 75. 市別経営組織別事業所数及び従業上 |    |
| 52. 教養娯楽と世帯           | 35 | の地位別従業者数             | 54 |
| 53. 勝山市の文化財           | 36 | 76. 産業別就業人口(国勢調査)    | 56 |
| 54. 勝山市の文化財と観光位置図     | 36 |                      |    |
|                       |    | ★工業                  | 58 |
| ★農業                   | 41 | 77. 最近10ヶ年の工業の推移     | 58 |
| 55. 農家戸数と人口           | 41 | 78. 産業分類別工業の概況       | 58 |
| 56. 農家人口と就業状態         | 41 | 79. 市町村別繊維産業製造出荷額    |    |
| 57. 家畜飼養農家と家畜、家きん、頭羽数 | 41 | (昭和57年)              | 59 |
| 58. 3等裸米価格の推移         | 41 | 80. 繊維工業業種別企業分布状況    | 60 |
| 59. 年次別産米売渡量          | 42 | 81. 県内規模別設備状況        | 62 |
| 60. 専業・兼業農家数          | 42 | (A) 広巾織物設備           | 62 |
| 61. 経営耕地面積            | 42 | (B) 撚糸設備             | 64 |
| 62. 経営規模別農家数          | 42 | (C) 仮撚機設備            | 66 |
| 63. 地区別農産物販売別農家数      | 43 | 82. 無杼織機の概況          | 66 |
| 64. 地区別農用機械所有台数       | 43 |                      |    |
| 65. 地区別農業の状態          | 44 | ★商業                  | 67 |
| 66. 作物別収穫(栽培)面積       | 44 | 83. 昭和54・57年の商業の実態   | 67 |
|                       |    | 84. 従業者規模別商店数        | 67 |
| ★林業                   | 46 | 85. 従業者規模別飲食店数       | 67 |
| 67. 保有山林面積規模別農家数      | 46 | 86. 県下7市の産業の概況       | 68 |
| 68. 林野総面積             | 46 |                      |    |

|                       |    |                       |    |
|-----------------------|----|-----------------------|----|
| ★市民所得                 | 70 | 114. 結核検診受診状況         | 81 |
| 87. 勝山市の概況            | 70 | 115. 成人病検診受診状況        | 81 |
| 88. 1人当りの市(県、国)民所得    | 70 | 116. 予防接種の状況          | 82 |
| 89. 関連指標              | 70 | 117. 死因別死亡者数          | 82 |
| 90. 昭和56年度主要項目別分配所得   | 71 | 118. 国民健康保険病類別疾病      | 83 |
| 91. 産業別市内純生産(帰属利子控除前) | 71 |                       |    |
|                       |    | ★治安消防                 | 84 |
| ★社 会                  | 72 | (警 察)                 |    |
| 92. 生活保護の状況           | 72 | 119. 刑法犯罪の発生と検挙の状況    | 84 |
| 93. 市営住宅              | 72 | 120. 最近の交通違反          | 84 |
| 94. 年次別共同募金の状況        | 72 | 121. 交通事故             | 84 |
| 95. 歳末たすけあい募金高        | 73 | 122. 月別交通事故発生状況(人身事故) | 85 |
| 96. 国民年金加入状況          | 73 | 123. 運転者年令別交通事故発生状況   |    |
| 97. 国民年金受給状況          | 73 | (人身事故)                | 85 |
| 98. 福祉年金の状況           | 74 | (消 防)                 |    |
| 99. 教育福祉会館の施設         | 74 | 124. 消防機構             | 86 |
| 100. 教育福祉会館の利用状況      | 74 | 125. 消防職員の現勢及び配置      | 86 |
| 101. 市民会館の施設          | 75 | 126. 無線通信施設(超短波)      | 86 |
| 102. 市民会館の利用状況        | 75 | 127. 消防団員の現況及び配置      | 87 |
| 103. 保育所の状況           | 76 | 128. 救急救助用器具保有数       | 88 |
| 104. 児童センター           | 76 | 129. 消防車輛等の所有数        | 89 |
|                       |    | 130. 消防水利状況           | 89 |
| ★保険衛生                 | 78 | 131. 火災件数(過去5年)       | 89 |
| 105. 国民健康保険加入状況       | 78 | 132. 救急出動件数(過去5年)     | 89 |
| 106. 保険税収納状況          | 78 |                       |    |
| 107. 法定伝染病・発生状況       | 78 | ★生活環境                 | 90 |
| 108. 保険税負担額及び給付費用状況   | 79 | 133. 交通災害共済年次別状況      | 90 |
| 109. 1人当りの医療費と保険税     | 79 | 134. 交通量調査            | 90 |
| 110. 一般廃棄物処理状況(年度別)   | 79 | 135. 交通安全施設の状況        | 92 |
| 111. 環境衛生施設数          | 80 | 136. 公害発生施設届出状況       | 92 |
| 112. 医療関係施設           | 80 |                       |    |
| 113. 医療関係者(就業者数)      | 80 |                       |    |

|                      |     |                        |     |
|----------------------|-----|------------------------|-----|
| ★建設                  | 94  | ★運輸通信                  | 102 |
| 137. 道路の状況           | 94  | 156 自動車保有台数            | 102 |
| 138. 国道整備状況          | 94  | 157 電話設置状況             | 102 |
| 139. 主要地方整備状況        | 94  | 158 郵便局及びその他の施設        | 103 |
| 140. 一般県道整備状況        | 95  | 159 年賀郵便物取扱状況          | 103 |
| 141. 市道整備状況          | 95  | 160 郵便物取扱状況            | 103 |
| 142. 橋梁の状況           | 96  | ★特産物                   | 103 |
| 143. 普通世帯住居の種類・住宅の所有 |     | 161 勝山市の主な特産物          | 103 |
| 関係別住居の状況             | 96  |                        |     |
| ★都市計画                | 97  | ★観光                    | 104 |
| 144. 都市計画用途指定地域      | 97  | 162 私鉄主要駅乗降客状況         | 104 |
| 145. 防火地域            | 97  | 163 観光客入込と消費額状況（昭和58年） | 106 |
| 146. 都市計画道路          | 97  | 164 観光地月別入込状況調査（昭和58年） | 106 |
| 147. 都市公園            | 98  | 165 観光地入込観光客調査（昭和58年）  | 108 |
| 148. 土地地区画整理事業       | 98  | 166 市内観光案内図            | 110 |
| ★上水道                 | 99  | ★その他                   | 111 |
| 149. 水道普及状況          | 99  | 主な官公舎・学校等              | 111 |
| 150. 水道給水状況          | 99  |                        |     |
| ★下水道                 | 100 |                        |     |
| 151. 下水道計画概要         | 100 |                        |     |
| 152. 事業実施状況          | 100 |                        |     |
| 153. 都市下水路           | 100 |                        |     |
| ★労働                  | 101 |                        |     |
| 154. 一般職業紹介状況        | 101 |                        |     |
| 155. 雇用保険給付状況        | 101 |                        |     |

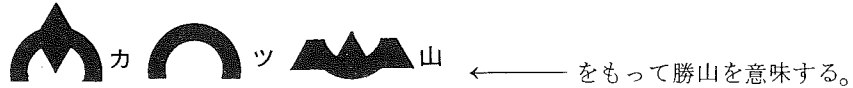
# 自然

## 1. 市制施行

昭和29年9月1日

勝山町、平泉寺村、村岡村、北谷村、野向村、荒土村、北郷村、鹿谷村、遅羽村の1町8カ村が合併。

### 市章の説明



福井、大野、金沢の三方面への発展を三角の各頂点であらわし、丸は和合、三角はどっしりとした安定性を意味し、三角と丸を組み合わせて勝山市としての将来の発展を意味する。

## 2. 地 勢

勝山市は、福井県の東北部に位し、市の中心は福井市の東方約28軒の地点にあり、東南は大野市西南、南は吉田、坂井、足羽の3郡に、北は石川県に隣接し、市の周辺は大小の山々に囲まれ、その中心部を東南より西北にかけて県下最大河川である九頭竜川の中流に位置し、その流域は勝山盆地を形成しており、市の中心地は商工業の発達した地域となり繊維工業と農業を基幹産業とする水とみどりの豊かな田園都市である。

## 3. 位 置

| 東 径          | 北 緯        | 標 高      |          | 面 積                   | 長 さ       |   |           |
|--------------|------------|----------|----------|-----------------------|-----------|---|-----------|
|              |            | 最 高      | 最 底      |                       | 東         | 西 | 南 北       |
| 136° 23' 34" | 36° 0' 13" | <i>m</i> | <i>m</i> | <i>km<sup>2</sup></i> | <i>km</i> |   | <i>km</i> |
| 136° 39' 44" | 36° 9' 17" | 1,671    | 75       | 253.32                | 23.3      |   | 17.0      |

## 4. 土 地

各年1月1日現在 (単位km<sup>2</sup>)

| 年次 | 地目別面積  | 田     | 畑    | 宅 地  | 山 林   | 原 野  | 牧場その他 |
|----|--------|-------|------|------|-------|------|-------|
| 55 | 122.32 | 20.92 | 2.32 | 4.13 | 89.85 | 3.86 | 1.24  |
| 56 | 122.60 | 20.78 | 2.31 | 4.18 | 90.20 | 3.86 | 1.27  |
| 57 | 120.83 | 20.73 | 2.29 | 4.27 | 88.45 | 3.84 | 1.25  |
| 58 | 120.01 | 20.77 | 2.27 | 4.32 | 87.63 | 3.83 | 1.19  |
| 59 | 117.41 | 20.61 | 2.25 | 4.36 | 85.08 | 3.81 | 1.30  |

資料：税務課調 (課税分のみ)



## 5. 沿 革

本市には、古く縄文時代から九頭竜川の両河岸段丘に人が住んでいたことが、点在する遺跡によって明らかである。

白鳳時代、泰澄により白山中宮平泉寺が開かれ、白山信仰の一大拠点として全盛時は48社36堂6千坊を誇り、寺を中心に座（同業組合）がつくられ商工業が繁栄し、また、文化も大いに高まり、越前文化の中心的存在として栄えたが、一向宗徒の一揆により一夜にしてその栄華を失った。

その後、柴田氏が一揆を鎮め、城を築きこれを統治した。一揆の勝利へ導いた御立山（通称村岡山）を“勝ち山”と呼んだことから、勝山の地名が起ったといわれ、防備都市としての役割をもつ城下町が形成された。

江戸時代小笠原氏が入封、明治に至るまで藩政が続いた。廃藩置県後機業がぼつ興し、羽二重を中心とする絹織物の製造が盛んになり、さらに昭和初期には人絹織物の導入によって織物立国を形成した。戦後は、設備の近代化、技術革新により高級合織織物の一大産地として国内外に知られている。

一方、行政の組織は明治の市制町村制により、現市域内に、1町9カ村が誕生、その後猪野瀬村が勝山町に吸収合併され、昭和29年9月1日町村合併法により、勝山町、平泉寺村、村岡村、北谷村、野向村、荒土村、北郷村、鹿谷村、遅羽村の1町8か村が合併し市制を施行、人口39,043人の勝山市が発足した。

以後、行政の充実、市民の努力によって順調に近代都市化が進展してきているものの、人口は高度経済成長による大都市集中化により漸次減少し、昭和50年の国勢調査人口は31,025人となったが、その後においてはUターン現象などもあって横ばい傾向となり、昭和55年の国勢調査人口は、30,852人となっている。

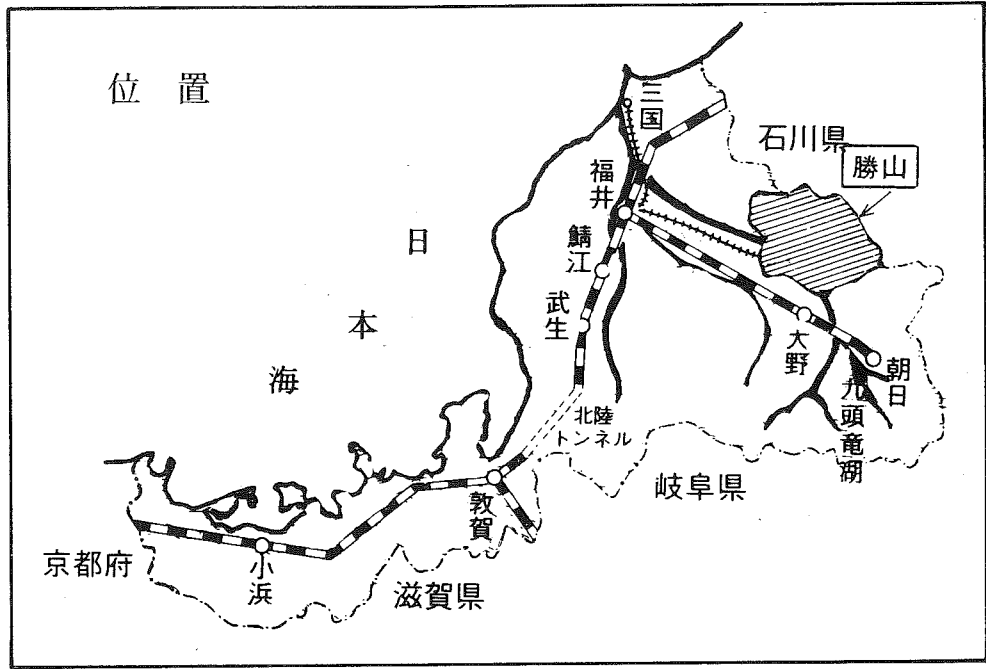
## 6. 産 業

本市の主要産業である織物製造業は、昭和20年代後半から30年代にかけて全国的に襲った不況のなかで、いち早く合織織物に切り換えたこともあって、いくたびかの不景気に見舞われたにもかかわらず、勝山市民特有のねばり強さと勤勉によって試練を乗り越え、新製品の開発などにより、堅調な推移を示し、今日に至っている。

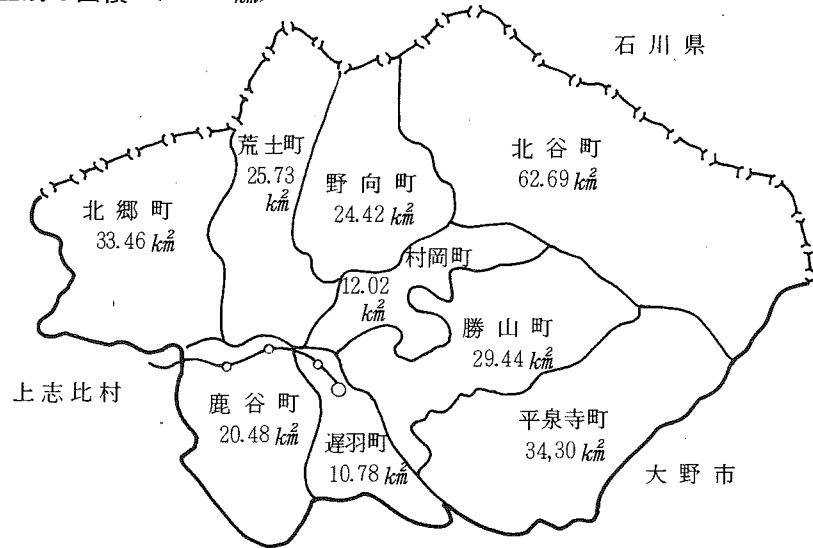
反面、体質改善や技術の蓄積、人材の確保が満たされなかったことから、産業構造的変化を背景とした動向のなかで、自分で十分対応できないなどの問題を残す結果となっている。

農業については、土地改良、ほ場整備事業、農村総合整備モデル事業などの推進により、営農基盤の強化改善が図られてきたが、営農目標の設定、営農体制の確立などが不十分であるため、とくに若い後継者に就業意欲をもたせるところに至っていないなどの問題が表面化している。

このような産業立地のなかで、市外域の就業機会に依存せざるを得ない傾向が高くなり、転出などへの要因となっていることから、域内での就業機会の拡大が大きな課題となっている。



### 7. 地区別の面積 (253.32 km<sup>2</sup>)



# 歴 史

## 8. 勝山市の歴史

| 西 歴        | 年 号   | 主 な 出 来 事   |
|------------|-------|---|
| 縄文式弥生式文化時代 |       | 三室遺跡を初め九頭竜川南北岸地籍から土器石器などが出土する。                      |
| 大和朝時代      |       | 越前国管名に大野郡毛野郷あり。                                     |
| 683        | 白鳳 11 | 泰澄生る。母伊野原の人とし白山中宮平泉寺を開く。                            |
| 706        | 慶雲 3  | 白山噴火  |
| 1339       | 延元 4  | 畑時能 伊知地山にて戦死す。                                      |
| 1471       | 文明 3  | 蓮如 吉崎に來り教化し、帰依改宗するもの多し。                             |
| 1574       | 天正 2  | 一向一揆 村岡山により平泉寺を亡す。                                  |
| 1580       | 天正 8  | 柴田勝安 袋田村に築城し城下を勝山と改める。                              |
| 1598       | 慶長 3  | 大閣検地始まる。  |
| 1601       | 慶長 6  | 福井城主松平秀康の領地となり、結城秀康勝山3万石城主となる。                      |
| 1691       | 元禄 4  | 勝山城主として小笠原貞信、美濃高須より移封される。                           |
| 1726       | 享保 11 | 女神川上流山崩れあり（死者100人余、全壊50戸）                           |
| 1771       | 明和 8  | 勝山領内52ヶ村騒動<br>勝山領内凶作飢饉し渴命願33ヶ村 当時戸数2,859戸、人口11,560人 |
| 1836       | 天保 7  | 大飢饉2年続き 餓死者多し。                                      |
| 1841       | 天保 12 | 読書堂（後の成器堂）創設 天保改革諸禁令出る。大洪水。                         |
| 1869       | 明治 2  | 小笠原長守 勝山藩知事に任命される。                                  |
| 1871       | 明治 4  | 勝山県を廃し福井県となる。福井県を廃し足羽県となる。                          |
| 1872       | 明治 5  | 勝山郵便役所創立<br>学制発布により成器小学校を初め21の小学校創設、区制改正全町村17大区になる。 |
| 1873       | 明治 6  | 足羽県廃し敦賀県となり第2930大区12町78村に企画される。                     |
| 1876       | 明治 9  | 敦賀県を廃し石川県26大区に所属される。勝山製糸（工場）創業される。                  |
| 1878       | 明治 11 | 大小区を廃し郡に郡長、町村に戸長が置かれる。                              |


| 西 歴  | 年 号   | 主 な 出 来 事  |
|------|-------|--|
| 1881 | 明治 14 | 石川、滋賀の2県より若越11郡を分離して福井県となる。<br>大野警察署勝山分署できる。             |
| 1888 | 明治 21 | 製糸業大いに興り、製品を海外に輸出す。                                      |
| 1889 | 明治 22 | 町村制実施され勝山町、猪野瀬、平泉寺、村岡、野向、北谷、遅羽、<br>荒土、北郷、鹿谷(1町9ヶ村)となる。   |
| 1896 | 明治 29 | 勝山町大火(罹災戸数1,200余戸)                                       |
| 1897 | 明治 30 | 勝山葉タバコ専売所開設す。  |
| 1904 | 明治 35 | 勝山～小舟渡間 勝山～大野間に乗合馬車開通す。                                  |
| 1911 | 明治 44 | 勝山町電話開通す。県営産米検査開始。                                       |
| 1914 | 大正 3  | 福井～勝山～大野間越前電鉄開通す。  |
| 1915 | 大正 4  | 勝山橋架橋  |
| 1920 | 大正 9  | 第1回国勢調査  |
| 1931 | 昭和 6  | 猪野瀬村を勝山町に編入。   |
| 1932 | 昭和 7  | 人絹織物業が盛んとなり、工場数69、工員3,000人、生産額1,300万<br>円に達す。            |
| 1942 | 昭和 17 | 私立勝山精華高等女学校設立  |
| 1947 | 昭和 22 | 公職選挙法施行により公選町長となる。(初代 山内謙)                               |
| 1948 | 昭和 23 | 勝山高等学校開校   |
| 1949 | 昭和 24 | 勝山商工会創立  |
| 1950 | 昭和 25 | 勝山中学校及び成器南小学校新築落成。                                       |
| 1954 | 昭和 29 | 1町8ヶ村合併し勝山市発足す。(初代市長 山内継喜)                               |
| 1956 | 昭和 31 | 雁が原スキー場開設 財政再建団体の指定うく。                                   |
| 1957 | 昭和 32 | 北部中学校開校す。原山スキー場開設。                                       |
| 1958 | 昭和 33 | 新市庁舎落成。  |
| 1959 | 昭和 34 | 伊勢湾台風猛威ふるう。損害5億円。  |
| 1961 | 昭和 36 | 市消防本部 市消防署設置 第2室戸台風による被害2億円。                             |
| 1962 | 昭和 37 | 白山国定公園が国立公園に昇格。市有林100万本植樹完了 電話自動<br>化                    |
| 1963 | 昭和 38 | 100年来の豪雪におそわれる。被害10億円。<br>勝山橋かけかえ工事完成。勝山病院完成。市上水道建設事業竣工。 |

| 西 歴  | 年 号   | 主 な 出 来 事   |
|------|-------|---|
|      |       | 農業構造改善事業計画地域としての指定及び低開発地域工業開発地区の指定をうける。大選挙区制決議。             |
| 1964 | 昭和 39 | 勝山新大用水完成。   |
|      |       | 市制 10 周年記念行事実施。勝山市都市計画正式にきまる。                               |
| 1965 | 昭和 40 | 市農協誕生 市農業センター完成 緊急道路整備 3 ケ年計画に着手。                           |
|      |       | 40. 9 三大風水害当市をおそう。被害総額 18 億円                                |
| 1966 | 昭和 41 | 交通安全都市宣言及び青少年愛護都市宣言<br>福井～勝山線県道舗装完成 新住居表示実施。                |
| 1967 | 昭和 42 | 中部中学校普通校舎完成 市民会館落成  |
| 1968 | 昭和 43 | 第 23 回国民体育大会 勝山市で 4 種目開催。財政再建団体の指定をうく。                      |
| 1969 | 昭和 44 | 市荒川大橋完成。  |
| 1970 | 昭和 45 | 下荒井橋完成。   |
| 1971 | 昭和 46 | 雇用促進住宅 勤労青少年体育センター 老人センター完成。<br>大野・勝山地区広域市町村圏計画きまる。         |
| 1972 | 昭和 47 | 国道 157 号線新谷トンネル開通。  |
| 1973 | 昭和 48 | 勝山市総合振興計画きまる。   |
| 1974 | 昭和 49 | 南部中学校開校（中学校統合計画完了）<br>京福電鉄越前本線 勝山～大野間廃線<br>市制 20 周年記念行事     |
| 1975 | 昭和 50 | 昭和 50 年成器西小学校が旧勝山中跡へ移転<br>財政再建計画 5 年短縮して完了。<br>勝山市名誉市民条例制定。 |
| 1976 | 昭和 51 | 教育福祉会館落成 名誉市民第 1 号多田清氏誕生。多田育英基金設立。<br>中央公園完成 市公共下水道事業着手。    |
| 1977 | 昭和 52 | 農村総合整備事業着手。農協 カントリーエレベーター完成（伊波）                             |
| 1978 | 昭和 53 | 市庭球場完成 市弓道場完成   |

| 西 歴  | 年 号   | 主 な 出 来 事  |
|------|-------|--|
| 1979 | 昭和 54 | 勝山・上志比衛生センター完成<br>長山公園グラウンド夜間照明施設完成<br>北児童センター完成<br>一般国道 157 号（勝山国道）開通   |
| 1980 | 昭和 55 | 東山いこいの森完成<br>農協カントリーエレベーター完成（岡横江）  |
| 1981 | 昭和 56 | 56 豪雪におそわれる。<br>国道 416 号昇格さまる。<br>勝山市新総合振興計画基本構想の策定<br>浄化センターの着工<br>消防本部、消防署発足 20 周年記念行事<br>東従貫線長山トンネル着工<br>商工会議所創立 30 周年記念行事<br>南児童センター完成 |
| 1982 | 昭和 57 | 2 市 1 村の連携による奥越青少年愛護センターを設置<br>越前大仏起工式<br>北部中学校校舎改築<br>遅羽農村環境改善センター落成<br>西児童センター完成<br>広域農道期成同盟設立<br>勝山市繊維協会設立                              |
| 1983 | 昭和 58 | 村岡小学校校舎増改築<br>勤労婦人センター完成<br>勝山海洋センター完成<br>林業者健康トレーニングセンター完成<br>市営住宅本町団地完成  |


# 市民生活

出生



月 30.8人

死亡




月 19.0人

転入




月 49.4人

転出



月 63.7人

人口密度



120.4人

結婚




月 13.0人

離婚



月 1.8組

家族




1世帯に 3.9人

電話




1世帯に 1.1台

商店



10.6世帯に1店

教員




小学生 16.7人に1人  
中学生 29.4人に1人

市職員



市民 80.9人に1人

消防職員



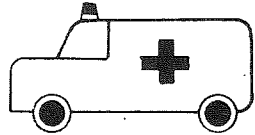
市民 953.3 人に 1 人

医師




市民 782 人に 1 人

救急車出動




月 30.8 件

乗用車



1.2 世帯に 1 台

交通事故




月 7.4 件

火災




40 日に 1 件

ゴミの収集量




1 世帯 1 日当り 2.5 Kg

上水道



1 人当り 1 日の使用量  
0.2 m<sup>3</sup>

テレビ



0.98 世帯に 1 台

市 税




市民 1 人当り 65,624 円

市の予算



一般会計歳出  
市民 1 人当り 249,383 円

し尿収集量



1 世帯 1 日当り 3.7 ℓ



# 気 象

## 9. 気象の概況

昭和58年1月～12月(単位:℃、mm、時間、cm)

| 要素                 |                       | 月                         |       |       |       |       |       |       |       |       |       |       |       | 年      |     |
|--------------------|-----------------------|---------------------------|-------|-------|-------|-------|-------|-------|-------|-------|-------|-------|-------|--------|-----|
|                    |                       | 1                         | 2     | 3     | 4     | 5     | 6     | 7     | 8     | 9     | 10    | 11    | 12    |        |     |
| 気<br>温             | 日最高の平均                | 5.2                       | 3.8   | 9.6   | 20.2  | 23.9  | 25.4  | 27.0  | 31.5  | 26.7  | 20.3  | 13.9  | 6.0   | 17.8   |     |
|                    | 日最低の平均                | -1.4                      | -3.1  | 0.2   | 8.8   | 11.5  | 15.1  | 20.0  | 22.3  | 18.4  | 9.3   | 3.9   | -1.0  | 8.7    |     |
|                    | 平均                    | 1.6                       | 0.3   | 4.7   | 14.4  | 17.7  | 20.2  | 23.1  | 26.5  | 22.0  | 14.5  | 8.3   | 2.4   | 13.0   |     |
|                    | 最高の極                  | 13.5                      | 10.7  | 18.5  | 28.2  | 30.5  | 30.6  | 33.0  | 35.2  | 35.3  | 27.6  | 20.0  | 14.8  | 35.3   |     |
|                    | 同上起日                  | 7                         | 1     | 31    | 26    | 29    | 19    | 30    | 6     | 5     | 2     | 10    | 10    | 8月6日   |     |
|                    | 最低の極                  | -7.7                      | -7.3  | -6.4  | 2.3   | 6.1   | 10.8  | 15.8  | 19.8  | 13.7  | -0.5  | 2.2   | -8.6  | -8.6   |     |
|                    | 同上起日                  | 27                        | 1     | 9     | 6     | 1     | 12    | 10    | 23    | 18    | 31    | 29    | 31    | 12月31日 |     |
|                    | 日数                    | 日最高<br>≥25℃<br>日最低<br><0℃ | 0     | 0     | 0     | 6     | 15    | 16    | 21    | 31    | 21    | 5     | 0     | 0      | 115 |
| 降<br>水<br>量        | 月量                    | 293                       | 329   | 205   | 239   | 128   | 128   | 639   | 149   | 400   | 141   | 259   | 268   | 3178   |     |
|                    | 最大日量                  | 41                        | 44    | 32    | 50    | 63    | 70    | 98    | 61    | 128   | 41    | 47    | 50    | 128    |     |
|                    | 同上起日                  | 13                        | 19    | 2     | 19    | 16    | 20    | 24    | 1     | 28    | 8     | 17    | 11    | 9月28日  |     |
|                    | 日<br>数                | ≥1mm                      | 21    | 22    | 16    | 17    | 7     | 9     | 21    | 12    | 15    | 14    | 16    | 23     | 193 |
|                    |                       | ≥10mm                     | 11    | 13    | 7     | 9     | 4     | 3     | 15    | 4     | 10    | 5     | 7     | 8      | 96  |
|                    |                       | ≥30mm                     | 3     | 2     | 3     | 3     | 1     | 1     | 9     | 2     | 5     | 1     | 3     | 1      | 34  |
|                    | 積<br>雪<br>の<br>深<br>さ | 最深積雪                      | 105   | 140   | 75    | -     | -     | -     | -     | -     | -     | -     | 3     | 32     | 140 |
| 同上起日               |                       | 22                        | 21    | 1     | -     | -     | -     | -     | -     | -     | -     | 18    | 25    | 2月21日  |     |
| 積雪日数               |                       | 22                        | 28    | 21    | -     | -     | -     | -     | -     | -     | -     | 3     | 17    | 91     |     |
| 降雪の深さ合計            |                       | 204                       | 292   | 22    | -     | -     | -     | -     | -     | -     | -     | 5     | 112   | 635    |     |
| 最深日降雪              |                       | 62                        | 44    | 6     | -     | -     | -     | -     | -     | -     | -     | 3     | 26    | 62     |     |
| 太陽電池<br>日照<br>0.1h | 日照時間                  | 120.0                     | 110.9 | 145.8 | 160.3 | 251.3 | 200.6 | 118.8 | 221.6 | 145.2 | 189.8 | 142.3 | 102.0 | 1908.6 |     |
|                    | 不照日数                  | 4                         | 2     | 2     | 3     | 1     | 4     | 5     | 2     | 4     | 2     | 0     | 0     | 29     |     |
| 風<br>0.1<br>N/S    | 最大風速                  | 6                         | 4     | 7     | 11    | 10    | 10    | 6     | 7     | 5     | 7     | 5     | 5     | 11     |     |
|                    | 同上風向                  | N                         | NW    | NNW   | S     | SSE   | SSW   | S     | NNW   | S     | S     | S     | NNW   | S      |     |
|                    | 起日                    | 30                        | 13※   | 17    | 14    | 6     | 5     | 14※   | 31※   | 30※   | 8     | 30※   | 23※   | 4月14日  |     |

資料：福井地方気象台

- (注) 1. 気温・降水量・降積雪の深さは午前9時  
 2. 風向Nは北、Sは南、Eは東、Wは西  
 3. 数字の右に※がついているのは、同一値が2回以上あるもの。  
 4. ×は次測  
 5. )は次測がある場合の集計値  
 6. 地域気象観測システム (AMCDAS) による観測の成果を記載したものである。

10. 過去の気象最高(低)記録

(単位: °C、mm、cm)

| 区 分     | 記 録      | 記 録 年 月 日     | 備 考            |
|---------|----------|---------------|----------------|
| 最高気温(極) | 37.8 °C  | 1960年 8月 2日   | 統計期間           |
| 最低気温(極) | -14.7 °C | 1913年 2月 12日  | 気温1912年~1970年  |
| 日最大降水量  | 232 mm   | 1965年 9月 14日  | 降水量1899年~1970年 |
| 最深積雪    | 325 cm   | 1963年 1月 31日  | 積雪1913年~1980年  |
| 日最大降雪深  | 100 cm   | 1980年 12月 28日 | 降雪1946年~1980年  |
| 平均最大風速  | ×        | ×             |                |

資料: 福井地方気象台

11. 年次別最深積雪

(単位: cm)

| 年 次   | 積 雪 | 起 日   | 年 次   | 積 雪 | 起 日   |
|-------|-----|-------|-------|-----|-------|
| 昭和38年 | 325 | 1月31日 | 昭和51年 | 120 | 1月24日 |
| 44    | 140 | 1 7   | 52    | ×   | ×     |
| 45    | 134 | 1 18  | 53    | 110 | 2 4   |
| 46    | 95  | 2 10  | 54    | 55  | 1 16  |
| 47    | 53  | 12 9  | 55    | 165 | 2 17  |
| 48    | 27  | 1 12  | 56    | 270 | 1 15  |
| 49    | 146 | 2 14  | 57    | 51  | 2 10  |
| 50    | 105 | 1 20  | 58    | 140 | 2 21  |

(注) 前年11月から当年4月にわたる寒候期。

資料: 福井地方気象台

12. 月別平均気温・降水量

(単位: °C、mm)

| 区 分    | 1月   | 2月   | 3月   | 4月   | 5月   | 6月   | 7月   | 8月   | 9月   | 10月  | 11月  | 12月 | 年    |
|--------|------|------|------|------|------|------|------|------|------|------|------|-----|------|
| 平均気温   | 1.2  | 1.5  | 5.3  | 11.8 | 17.0 | 20.9 | 25.2 | 26.4 | 22.3 | 15.5 | 9.8  | 4.3 | 13.4 |
| 最高気温平均 | 4.8  | 5.9  | 10.2 | 17.6 | 22.8 | 25.8 | 29.9 | 31.6 | 27.2 | 20.9 | 15.1 | 8.1 | 18.3 |
| 最低気温平均 | -2.5 | -2.9 | 0.4  | 5.9  | 11.2 | 15.9 | 20.5 | 21.2 | 17.3 | 10.1 | 4.5  | 0.5 | 8.5  |
| 降水量    | 335  | 192  | 171  | 173  | 170  | 261  | 299  | 213  | 250  | 172  | 179  | 334 | 2749 |

資料: 福井地方気象台

(注) 1. 気温・降水量の平均は1941年~1970年の値である。

2. 平均気温は最高と最低気温の平均である。

# 世帯と人口

## 13. 世帯数と人口

(単位：人)

| 年次    | 種別                | 世帯数   | 人      |        |        |              | 1世帯<br>当り<br>人口 | 人口密度<br>平方(軒) |
|-------|-------------------|-------|--------|--------|--------|--------------|-----------------|---------------|
|       |                   |       | 総数     | 男      | 女      | 女百人に<br>対する男 |                 |               |
| 大正9年  | (第1回国勢調査)         | 5,862 | 28,852 | 13,923 | 14,929 | 93.3         | 4.9             | 113.9         |
| "     | 14年<br>(第2回国勢調査)  | 5,777 | 28,381 | 13,909 | 14,472 | 96.1         | 4.9             | 112.0         |
| 昭和5年  | (第3回国勢調査)         | -     | 29,092 | 14,284 | 14,808 | 96.5         | -               | 114.8         |
| "     | 10年<br>(第4回国勢調査)  | -     | 31,945 | 15,658 | 16,287 | 96.1         | -               | 126.1         |
| "     | 15年<br>(第5回国勢調査)  | 6,333 | 31,404 | 15,341 | 16,063 | 95.5         | 5.0             | 124.0         |
| "     | 22年<br>(第6回国勢調査)  | -     | 37,485 | 17,622 | 19,863 | 88.7         | -               | 148.0         |
| "     | 25年<br>(第7回国勢調査)  | 7,598 | 38,962 | 18,502 | 20,460 | 90.4         | 5.1             | 153.8         |
| "     | 30年<br>(第8回国勢調査)  | 7,452 | 37,556 | 17,727 | 19,829 | 89.4         | 5.0             | 148.3         |
| "     | 35年<br>(第9回国勢調査)  | 7,584 | 36,531 | 16,989 | 19,542 | 86.9         | 4.8             | 144.2         |
| "     | 38年<br>(推計人口)     | 7,485 | 35,928 | 16,587 | 19,341 | 85.7         | 4.8             | 141.8         |
| "     | 39年<br>(推計人口)     | 7,609 | 36,676 | 17,268 | 19,408 | 88.9         | 4.8             | 144.8         |
| "     | 40年<br>(第10回国勢調査) | 7,473 | 34,828 | 16,248 | 18,580 | 87.4         | 4.7             | 137.5         |
| "     | 41年<br>(推計人口)     | 7,376 | 34,375 | 16,094 | 18,281 | 88.0         | 4.7             | 135.7         |
| "     | 42年<br>(推計人口)     | 7,324 | 34,132 | 16,062 | 18,070 | 88.9         | 4.7             | 134.7         |
| "     | 43年<br>(推計人口)     | 7,258 | 33,284 | 15,644 | 17,640 | 88.7         | 4.6             | 131.4         |
| "     | 44年<br>(推計人口)     | 7,154 | 32,946 | 15,506 | 17,440 | 88.9         | 4.6             | 130.1         |
| "     | 45年<br>(第11回国勢調査) | 7,532 | 32,691 | 15,417 | 17,274 | 89.2         | 4.3             | 129.1         |
| "     | 46年<br>(推計人口)     | 7,585 | 32,218 | 15,222 | 16,996 | 89.6         | 4.2             | 127.2         |
| 昭和47年 | (推計人口)            | 7,595 | 32,679 | 15,679 | 17,000 | 92.2         | 4.3             | 129.0         |

| 年次                    | 種別                | 世帯数   | 人口     |        |        |          | 1世帯当り人口 | 人口密度<br>平方(軒) |
|-----------------------|-------------------|-------|--------|--------|--------|----------|---------|---------------|
|                       |                   |       | 総数     | 男      | 女      | 女百人に対する男 |         |               |
| "                     | 48年<br>(推計人口)     | 7,638 | 32,478 | 15,643 | 16,835 | 92.9     | 4.3     | 128.2         |
| "                     | 49年<br>(推計人口)     | 7,718 | 31,321 | 14,941 | 16,380 | 91.2     | 4.1     | 123.6         |
| "                     | 50年<br>(第12回国勢調査) | 7,652 | 31,025 | 14,929 | 16,096 | 92.7     | 4.1     | 122.5         |
| "                     | 51年<br>(推計人口)     | 7,628 | 30,913 | 14,940 | 15,973 | 93.5     | 4.1     | 122.0         |
| "                     | 52年<br>(推計人口)     | 7,644 | 30,717 | 14,886 | 15,831 | 94.0     | 4.0     | 121.3         |
| "                     | 53年<br>(推計人口)     | 7,657 | 30,539 | 14,795 | 15,744 | 94.0     | 4.0     | 120.6         |
| "                     | 54年<br>(推計人口)     | 7,675 | 30,519 | 14,799 | 15,720 | 94.1     | 4.0     | 120.5         |
| "                     | 55年<br>(第13回国勢調査) | 7,731 | 30,852 | 14,962 | 15,890 | 94.2     | 4.0     | 121.8         |
| "                     | 56年<br>(推計人口)     | 7,747 | 30,720 | 14,885 | 15,835 | 94.0     | 4.0     | 121.3         |
| "                     | 57年<br>(推計人口)     | 7,762 | 30,531 | 14,775 | 15,756 | 93.8     | 3.9     | 120.5         |
| "                     | 58年<br>(推計人口)     | 7,760 | 30,507 | 14,747 | 15,760 | 93.6     | 3.9     | 120.4         |
| 昭和59年4月1日<br>(住民基本台帳) |                   | 7,767 | 31,261 | 15,216 | 16,045 | 94.8     | 4.0     | 123.4         |

(資料：商工観光課、市民課)

- (注) 1. 58年4月の数は市民課の住民基本台帳によるもので、推計人口の発表があり次第修正する。  
2. 推計人口=常住(国勢調査)人口+〔出生-死亡〕+〔転入-転出〕

#### 14. 地区別世帯数及び人口

昭和55年10月1日国勢調査(単位：人)

| 地域  | 区分 | 世帯数   | 人口     |        |        | 1世帯当り人口 |
|-----|----|-------|--------|--------|--------|---------|
|     |    |       | 総数     | 男      | 女      |         |
| 総数  |    | 7,731 | 30,852 | 14,962 | 15,890 | 4.0     |
| 勝山  |    | 4,038 | 15,173 | 7,271  | 7,902  | 3.8     |
| 平泉寺 |    | 334   | 1,620  | 793    | 827    | 4.9     |
| 村岡  |    | 1,008 | 3,997  | 1,944  | 2,053  | 4.0     |
| 北谷  |    | 156   | 466    | 233    | 233    | 3.0     |
| 野向  |    | 259   | 1,118  | 556    | 562    | 4.3     |
| 荒土  |    | 513   | 2,313  | 1,122  | 1,191  | 4.5     |
| 北郷  |    | 550   | 2,463  | 1,190  | 1,273  | 4.5     |
| 鹿谷  |    | 618   | 2,548  | 1,275  | 1,273  | 4.1     |
| 遅羽  |    | 255   | 1,154  | 578    | 576    | 4.5     |

資料：商工観光課

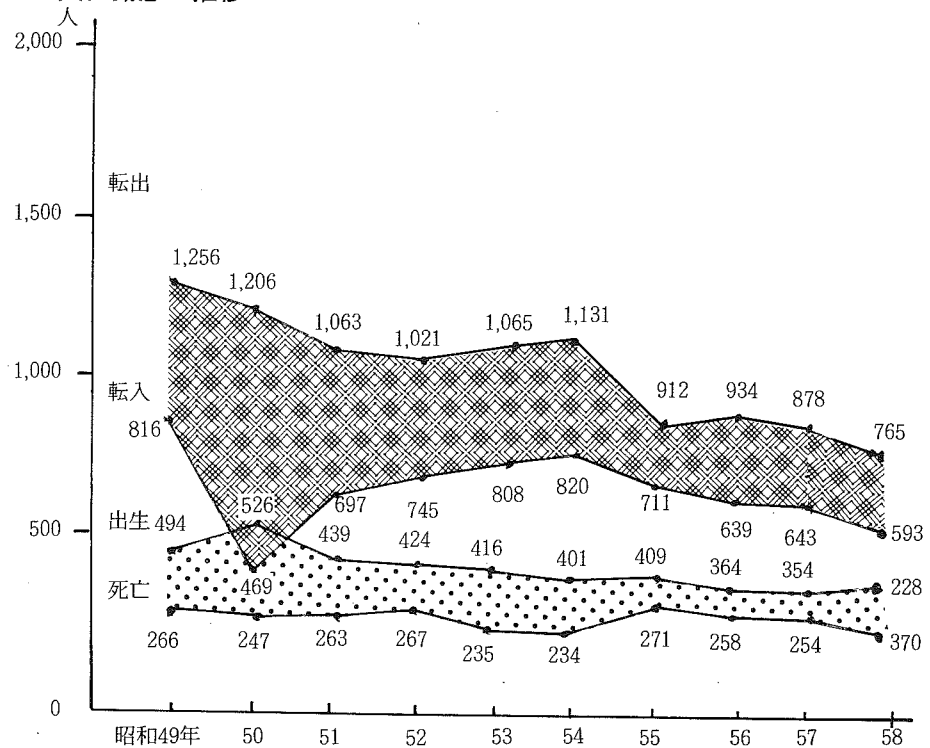
### 15. 最近10カ年の人口動態

各年4月1日現在 (単位：人)

| 区分<br>年次 | 自然動態 |     |     | 社会動態 |       |       | 自然動態<br>と社会動<br>態の増減 | 婚姻  | 離婚 |
|----------|------|-----|-----|------|-------|-------|----------------------|-----|----|
|          | 出生   | 死亡  | 増減  | 転入   | 転出    | 増減    |                      |     |    |
| 昭和49年    | 494  | 267 | 227 | 816  | 1,256 | △ 440 | △ 213                | 218 | 30 |
| 昭和50年    | 526  | 247 | 279 | 469  | 1,206 | △ 737 | △ 458                | 237 | 24 |
| 昭和51年    | 439  | 263 | 176 | 697  | 1,063 | △ 366 | △ 190                | 203 | 28 |
| 昭和52年    | 424  | 267 | 157 | 745  | 1,021 | △ 276 | △ 119                | 203 | 31 |
| 昭和53年    | 416  | 235 | 181 | 808  | 1,075 | △ 257 | △ 76                 | 209 | 24 |
| 昭和54年    | 401  | 234 | 167 | 820  | 1,131 | △ 311 | △ 144                | 209 | 27 |
| 昭和55年    | 409  | 271 | 138 | 711  | 912   | △ 201 | △ 63                 | 197 | 25 |
| 昭和56年    | 364  | 258 | 106 | 639  | 934   | △ 295 | △ 189                | 195 | 31 |
| 昭和57年    | 354  | 254 | 100 | 643  | 878   | △ 235 | △ 135                | 238 | 31 |
| 昭和58年    | 370  | 228 | 142 | 593  | 765   | △ 172 | △ 30                 | 157 | 22 |

資料：市民課

### 16. 人口動態の推移



17. 年令（5歳階級）別人口

559 各年10月1日現在（単位：人）

| 年 令   | 昭 和 45 年 |        |        | 昭 和 50 年 |        |        | 昭 和 55 年 |        |        |
|-------|----------|--------|--------|----------|--------|--------|----------|--------|--------|
|       | 総 数      | 男      | 女      | 総 数      | 男      | 女      | 総 数      | 男      | 女      |
| 総 数   | 32,691   | 15,417 | 17,274 | 31,025   | 14,929 | 16,096 | 30,852   | 14,962 | 15,890 |
| 0～4才  | 2,147    | 1,081  | 1,066  | 2,419    | 1,256  | 1,163  | 2,094    | 1,064  | 1,030  |
| 5～9   | 2,525    | 1,337  | 1,188  | 2,096    | 1,076  | 1,020  | 2,436    | 1,251  | 1,185  |
| 10～14 | 3,029    | 1,554  | 1,475  | 2,460    | 1,271  | 1,189  | 2,111    | 1,074  | 1,037  |
| 15～19 | 3,785    | 1,697  | 2,088  | 2,446    | 1,229  | 1,217  | 2,048    | 1,046  | 1,002  |
| 20～24 | 2,452    | 1,106  | 1,346  | 2,028    | 934    | 1,094  | 1,619    | 792    | 827    |
| 25～29 | 1,858    | 902    | 956    | 2,362    | 1,223  | 1,139  | 2,219    | 1,137  | 1,082  |
| 30～34 | 1,972    | 925    | 1,047  | 1,846    | 935    | 911    | 2,422    | 1,292  | 1,130  |
| 35～39 | 2,395    | 1,156  | 1,239  | 1,950    | 922    | 1,028  | 1,865    | 937    | 928    |
| 40～44 | 2,628    | 1,277  | 1,351  | 2,328    | 1,122  | 1,206  | 1,934    | 920    | 1,014  |
| 45～49 | 2,084    | 895    | 1,189  | 2,548    | 1,235  | 1,313  | 2,261    | 1,090  | 1,171  |
| 50～54 | 1,754    | 766    | 988    | 1,973    | 844    | 1,129  | 2,501    | 1,221  | 1,280  |
| 55～59 | 1,660    | 741    | 919    | 1,659    | 729    | 930    | 1,925    | 826    | 1,099  |
| 60～64 | 1,457    | 688    | 769    | 1,547    | 679    | 868    | 1,553    | 675    | 878    |
| 65～69 | 1,157    | 550    | 607    | 1,292    | 594    | 698    | 1,404    | 597    | 807    |
| 70～74 | 841      | 397    | 444    | 978      | 452    | 526    | 1,108    | 497    | 611    |
| 75～79 | 539      | 207    | 332    | 617      | 275    | 342    | 750      | 320    | 430    |
| 80～84 | 295      | 95     | 200    | 329      | 110    | 219    | 395      | 166    | 229    |
| 85～89 | 85       | 34     | 51     | 121      | 37     | 84     | 166      | 50     | 116    |
| 90才以上 | 28       | 9      | 19     | 26       | 6      | 20     | 41       | 7      | 34     |

資料：商工観光課

18. 産業分類別・従業上の地位別就業者

各年10月1日現在 (単位:人)

| 産業分類      | 昭和50年  | 昭和55年  |        |     |             |             |           |
|-----------|--------|--------|--------|-----|-------------|-------------|-----------|
|           |        | 総数     | 雇用者    | 役員  | 雇人の<br>ある業主 | 雇人の<br>ない業主 | 家族<br>従業者 |
| 総数        | 17,385 | 17,816 | 11,371 | 371 | 537         | 2,829       | 2,705     |
| 第1次産業     | 3,113  | 2,636  | 65     | 1   | 15          | 1,308       | 1,247     |
| 農業        | 3,022  | 2,564  | 24     | —   | 13          | 1,290       | 1,237     |
| 林業・狩猟業    | 78     | 63     | 37     | —   | 1           | 18          | 7         |
| 漁業・水産業    | 13     | 9      | 4      | 1   | 1           | —           | 3         |
| 第2次産業     | 8,621  | 8,875  | 6,926  | 250 | 312         | 657         | 729       |
| 鉱業        | 64     | 45     | 41     | 1   | 1           | 1           | 1         |
| 建設業       | 1,863  | 1,868  | 1,413  | 64  | 138         | 138         | 115       |
| 製造業       | 6,694  | 6,962  | 5,472  | 185 | 173         | 518         | 613       |
| 第3次産業     | 5,651  | 6,305  | 4,380  | 120 | 210         | 864         | 729       |
| 卸売・小売業    | 2,098  | 2,414  | 1,141  | 73  | 125         | 505         | 570       |
| 金融・保険業    | 266    | 309    | 294    | 5   | —           | 10          | —         |
| 不動産業      | 21     | 11     | 6      | 2   | 2           | 1           | —         |
| 運輸・通信業    | 650    | 646    | 598    | 19  | 4           | 23          | 2         |
| 電気・ガス・水道業 | 122    | 120    | 120    | —   | —           | —           | —         |
| サービス業     | 2,054  | 2,366  | 1,787  | 21  | 79          | 323         | 156       |
| 公務        | 407    | 434    | 434    | —   | —           | —           | —         |
| 分類不能の産業   | 33     | 5      | —      | —   | —           | 2           | 1         |

資料: 商工観光課

19. 人口集中地区 (D, I, D)

各年10月1日現在 (単位:人, km<sup>2</sup>)

| 年次    | 人口       | 面積                  | 人口密度 (1 km <sup>2</sup> あたり) |
|-------|----------|---------------------|------------------------------|
| 昭和35年 | 12,272 人 | 1.5 km <sup>2</sup> | 8,181 人                      |
| 40年   | 12,543   | 1.3                 | 9,648                        |
| 45年   | 13,606   | 1.5                 | 9,071                        |
| 50年   | 13,337   | 2.5                 | 5,335                        |
| 55年   | 12,820   | 2.4                 | 5,342                        |

資料: 商工観光課

## 20. 通勤・通学別流出口（15歳以上）

昭和55年10月1日現在（単位：人）

| 通勤・通学地            | 勝山市から他市町村へ |       |     |
|-------------------|------------|-------|-----|
|                   | 総数         | 就業者   | 通学  |
| 〔A〕県内他市町村への通勤、通学者 | 2,859      | 2,549 | 310 |
| 福井市               | 1,832      | 1,609 | 223 |
| 敦賀市               | 14         | 14    | —   |
| 武生市               | 14         | 14    | —   |
| 大野市               | 679        | 595   | 84  |
| 鯖江市               | 17         | 15    | 2   |
| 松岡町               | 31         | 31    | —   |
| 永平寺町              | 100        | 100   | —   |
| 上志比村              | 72         | 72    | —   |
| 丸岡町               | 36         | 35    | 1   |
| その他の市町村へ          | 64         | 64    | —   |
| 〔B〕県外への通勤、通学者     | 112        | 110   | 2   |
| 石川県へ              | 95         | 93    | 2   |
| その他の都道府県へ         | 17         | 17    | —   |
| 合計〔A+B〕           | 2,971      | 2,659 | 312 |

資料：商工観光課

## 21. 通勤・通学別流入人口（15歳以上）

昭和55年10月1日現在（単位：人）

| 通勤・通学地            | 他市町村から勝山市へ |     |     |
|-------------------|------------|-----|-----|
|                   | 総数         | 就業者 | 通学  |
| 〔A〕県内他市町村より通勤・通学者 | 1,196      | 934 | 262 |
| 福井市               | 155        | 150 | 5   |
| 武生市               | 30         | 23  | 7   |
| 大野市               | 656        | 544 | 112 |
| 松岡町               | 26         | 19  | 7   |
| 永平寺町              | 75         | 39  | 36  |
| 上志比村              | 176        | 85  | 91  |
| その他の市町村より         | 78         | 74  | 4   |
| 〔B〕県外通勤・通学者       | 45         | 41  | 4   |
| 合計〔A+B〕           | 1,241      | 975 | 266 |

資料：商工観光課



# 行政

## 22. 歷代市長

| 順位 | 氏名    | 就任年月日         | 退任年月日         |
|----|-------|---------------|---------------|
| 1  | 山内 継喜 | 昭和 29. 10. 15 | 昭和 33. 10. 10 |
| 2  | 〃     | 昭和 33. 10. 16 | 昭和 37. 10. 14 |
| 3  | 山内 讓  | 昭和 37. 10. 15 | 昭和 41. 10. 14 |
| 4  | 〃     | 昭和 41. 10. 15 | 昭和 45. 10. 14 |
| 5  | 高野 春三 | 昭和 45. 10. 15 | 昭和 49. 10. 14 |
| 6  | 〃     | 昭和 49. 10. 15 | 昭和 51. 11. 17 |
| 7  | 池田 勤也 | 昭和 51. 12. 26 | 昭和 55. 12. 25 |
| 8  | 〃     | 昭和 55. 12. 26 | 現在            |

資料：人事課

## 23. 歷代助役

| 順位 | 氏名    | 就任年月日        | 退任年月日         |
|----|-------|--------------|---------------|
| 1  | 光明 正道 | 昭和 30. 11. 8 | 昭和 34. 11. 7  |
| 2  | 〃     | 昭和 34. 11. 8 | 昭和 37. 10. 13 |
| 3  | 皿沢 徳志 | 昭和 39. 3. 28 | 昭和 43. 3. 27  |
| 4  | 〃     | 昭和 43. 3. 28 | 昭和 47. 3. 27  |
| 5  | 池田 勤也 | 昭和 47. 6. 24 | 昭和 51. 6. 23  |
| 6  | 〃     | 昭和 51. 6. 24 | 昭和 51. 12. 16 |
| 7  | 鳥山 忠昌 | 昭和 52. 1. 24 | 昭和 56. 1. 23  |
| 8  | 〃     | 昭和 56. 1. 24 | 現在            |

資料：人事課

## 24. 歴代収入役

| 順位 | 氏名   | 就任年月日     | 退任年月日      |
|----|------|-----------|------------|
| 1  | 豊島和助 | 昭和30.1.1  | 昭和33.12.31 |
| 2  | 〃    | 昭和34.1.1  | 昭和37.12.31 |
| 3  | 梅田薫  | 昭和38.4.10 | 昭和42.4.9   |
| 4  | 〃    | 昭和42.4.10 | 昭和46.4.9   |
| 5  | 笠川馨  | 昭和46.4.10 | 昭和50.4.9   |
| 6  | 〃    | 昭和50.4.10 | 昭和54.4.9   |
| 7  | 〃    | 昭和54.4.10 | 昭和58.4.9   |
| 8  | 竹内仁  | 昭和58.10.1 | 現在         |

資料：人事課

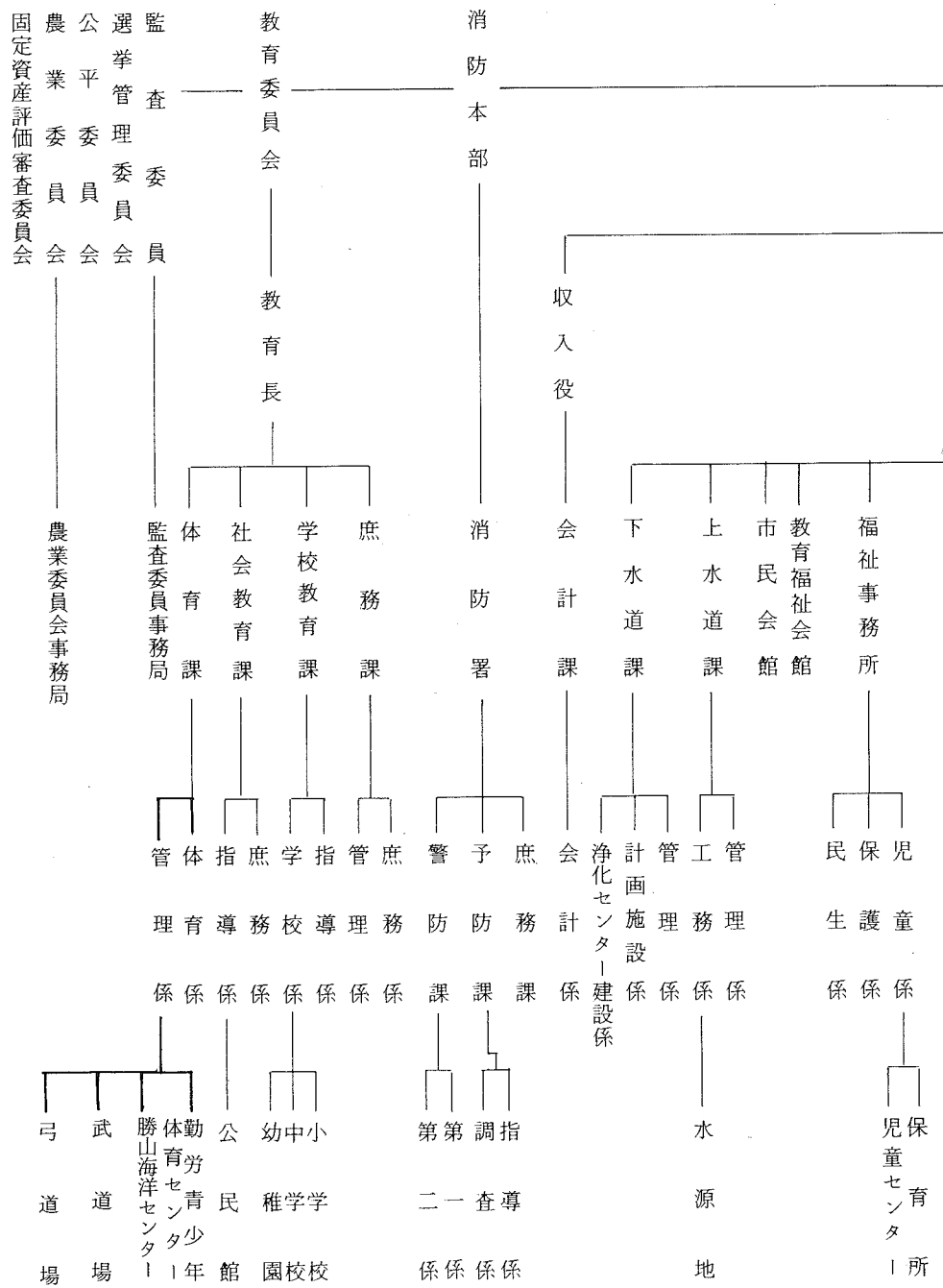
## 25. 市職員数

昭和59年5月1日現在（単位：人）

| 区分         | 職員数 |     |     | 一般行政職員 |    | 技能労務職員 |    | その他の職員 |    |
|------------|-----|-----|-----|--------|----|--------|----|--------|----|
|            | 計   | 男   | 女   | 男      | 女  | 男      | 女  | 男      | 女  |
| 総数         | 377 | 236 | 141 | 177    | 44 | 27     | 35 | 32     | 62 |
| 市長の事務部局    | 235 | 149 | 86  | 134    | 36 | 15     | 8  | -      | 42 |
| 議会の事務部局    | 4   | 3   | 1   | 3      | 1  | -      | -  | -      | -  |
| 監査委員の事務部局  | 2   | 1   | 1   | 1      | 1  | -      | -  | -      | -  |
| 教育委員会の事務部局 | 90  | 38  | 52  | 27     | 5  | 11     | 27 | -      | 20 |
| 消防長の事務部局   | 32  | 32  | -   | -      | -  | -      | -  | 32     | -  |
| その他の事務部局   | 14  | 13  | 1   | 12     | 1  | 1      | -  | -      | -  |

保母37人、教諭20人、保健婦2人、看護婦3人、消防32人はその他の職員に含む。（資料：人事課）

26. 勝山市行政機構図

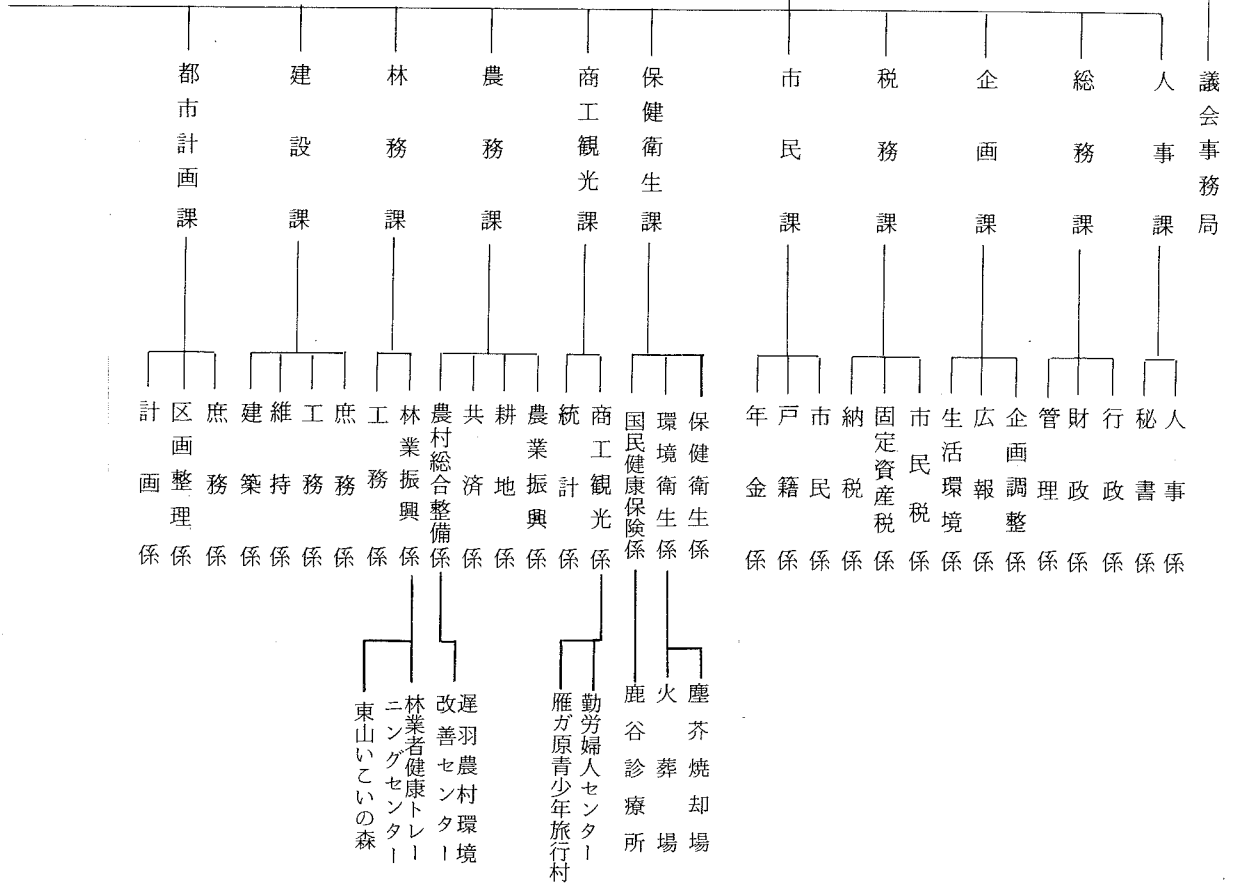


市

長

助

役



| 執行年月日       | 種 別                | 当 日 有 権 者 |        |
|-------------|--------------------|-----------|--------|
|             |                    | 計         | 男      |
| 昭和49. 7. 7  | 参議院議員選挙            | 22,222    | 10,444 |
| 昭和49. 9. 22 | 勝山市長・市議会議員補欠選挙     | 22,045    | 10,352 |
| 昭和50. 4. 13 | 福井県知事・県議会議員選挙      | 22,163    | 10,406 |
| 昭和50. 9. 10 | 勝山市議会議員選挙          | 22,067    | 10,378 |
| 昭和51.12. 5  | 衆議院議員総選挙           | 22,368    | 10,583 |
| 昭和52. 7. 10 | 参議院議員通常選挙          | 22,333    | 10,585 |
| 昭和54. 4. 8  | 福井県知事・県議会議員選挙      | 22,461    | 10,706 |
| 昭和54. 8. 5  | 勝山市議会議員選挙          | 22,447    | 10,732 |
| 昭和54.10. 7  | 衆議院議員総選挙           | 22,546    | 10,782 |
| 昭和55. 6. 22 | 衆議院議員総選挙・参議院議員通常選挙 | 22,610    | 10,825 |
| 昭和55.11.30  | 勝山市長選挙             | 22,506    | 10,774 |
| 昭和58. 4. 10 | 福井県知事・県議会議員選挙      | 22,561    | 10,784 |
| 昭和58. 6. 26 | 参議院議員通常選挙          | 22,655    | 10,821 |
| 昭和58. 8. 7  | 勝山市議会議員選挙          | 22,561    | 10,780 |
| 昭和58.12.18  | 衆議院議員総選挙           | 22,694    | 10,839 |

|         |   | 総 計    | 勝 山    | 平 泉 寺 | 村 岡   |
|---------|---|--------|--------|-------|-------|
| 登 録 者 数 | 計 | 22,719 | 10,880 | 1,198 | 3,076 |
|         | 男 | 10,852 | 5,145  | 562   | 1,477 |
|         | 女 | 11,867 | 5,735  | 636   | 1,599 |

(単位：人、%)

| 数 (人)  | 当日投票者数 (人) |       |        | 投票率 (%) |       |       |
|--------|------------|-------|--------|---------|-------|-------|
|        | 計          | 男     | 女      | 計       | 男     | 女     |
| 11,778 | 17,803     | 8,457 | 9,346  | 80.11   | 80.97 | 79.35 |
| 11,693 | 19,793     | 9,201 | 10,592 | 89.78   | 88.88 | 90.58 |
| 11,757 | 9,928      | 4,772 | 5,156  | 44.80   | 45.80 | 43.85 |
| 11,689 | 20,562     | 9,508 | 11,054 | 93.18   | 91.62 | 94.57 |
| 11,785 | 19,619     | 9,290 | 10,329 | 87.71   | 87.78 | 87.65 |
| 11,748 | 18,598     | 8,839 | 9,759  | 83.28   | 83.50 | 83.07 |
| 11,755 | 知事 16,585  | 7,962 | 8,623  | 73.84   | 74.37 | 73.36 |
|        | 県議 16,583  | 7,962 | 8,621  | 73.83   | 74.37 | 73.34 |
| 11,715 | 20,733     | 9,825 | 10,908 | 92.36   | 91.55 | 93.11 |
| 11,764 | 18,255     | 8,705 | 9,550  | 80.97   | 80.74 | 81.18 |
| 11,785 | 衆 19,946   | 9,570 | 10,376 | 88.22   | 88.41 | 88.04 |
|        | 参 19,944   | 9,569 | 10,375 | 88.21   | 88.40 | 88.04 |
| 11,732 | 13,208     | 6,286 | 6,922  | 58.69   | 58.34 | 59.00 |
| 11,777 | 16,433     | 7,926 | 8,507  | 72.84   | 73.50 | 72.23 |
| 11,834 | 16,246     | 7,820 | 8,426  | 71.71   | 72.27 | 71.20 |
| 11,781 | 20,809     | 9,865 | 10,944 | 92.23   | 91.51 | 92.90 |
| 11,855 | 18,604     | 8,925 | 9,679  | 81.98   | 82.34 | 81.64 |

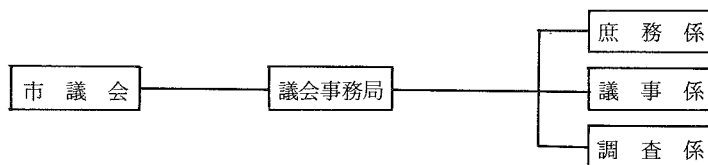
資料：選挙管理委員会

昭和58年12月2日現在 (単位：人)

|  | 北 谷 | 野 向 | 荒 土   | 北 郷   | 鹿 谷   | 遅 羽 |
|--|-----|-----|-------|-------|-------|-----|
|  | 329 | 843 | 1,755 | 1,800 | 1,950 | 888 |
|  | 163 | 403 | 848   | 864   | 949   | 441 |
|  | 166 | 440 | 907   | 936   | 1,001 | 447 |

資料：選挙管理委員会

## 29. 市議会の機構



## 30. 議会活動状況

(1) 本会議の状況

昭和58年1月～12月

| 区 分   | 回 数 | 会 期 日 数 | 本 会 議 日 数 |
|-------|-----|---------|-----------|
| 定 例 会 | 4   | 47      | 16        |
| 臨 時 会 | 3   | 3       | 3         |

資料：議会事務局

(2) 委員会の状況

昭和58年1月～12月

| 委員会名                  |    | 常 任 委 員 会 |     |      |      | 特 別 委 員 会 |      |       |              |
|-----------------------|----|-----------|-----|------|------|-----------|------|-------|--------------|
| 年 次                   |    | 総 務       | 建 設 | 産業経済 | 教育民生 | 決 算       | 全員審査 | 下 水 道 | 地域産業<br>振興対策 |
| 開<br>い<br>た<br>日<br>数 | 54 | 4         | 5   | 5    | 4    | 8         | 8    | 6     | —            |
|                       | 55 | 5         | 6   | 5    | 6    | 14        | 9    | 5     | —            |
|                       | 56 | 4         | 5   | 5    | 9    | 10        | 12   | 4     | —            |
|                       | 57 | 5         | 5   | 6    | 9    | 10        | 12   | 5     | —            |
|                       | 58 | 5         | 4   | 4    | 5    | 9         | 11   | 3     | 2            |

資料：議会事務局

(3) 委員協議会等の状況

昭和58年1月～12月

| 年次                    | 区分 | 総 務 | 建 設 | 産業経済 | 教育民生 | 合員協議会 | 議会運営 |
|-----------------------|----|-----|-----|------|------|-------|------|
|                       | 54 | 2   | 1   | 1    | 3    | 10    | 8    |
| 開<br>い<br>た<br>日<br>数 | 55 | 2   | 3   | 1    | 2    | 10    | 6    |
|                       | 56 | 1   | 2   | 2    | 8    | 15    | 8    |
|                       | 57 | 3   | 2   | 4    | 10   | 14    | 13   |
|                       | 58 | 3   | —   | 3    | 3    | 15    | 8    |

資料：議会事務局

## (4) 付議事件処理状況

昭和58年1月～12月

| 事件数      |        | 処理状況 | 件数 | 可決<br>(同意) | 否決 | 修正<br>議決 | 認定 | 承認 | 継続<br>審査 | 審議<br>未了 | 撤回 |
|----------|--------|------|----|------------|----|----------|----|----|----------|----------|----|
| 市長<br>提出 | 条例案    |      | 15 | 15         |    |          |    |    |          |          |    |
|          | 予算案    |      | 31 | 31         |    |          |    |    |          |          |    |
|          | 決算     |      | 2  |            |    |          | 1  |    | 1        |          |    |
|          | 契約     |      | 1  | 1          |    |          |    |    |          |          |    |
|          | 同意案    |      | 7  | 7          |    |          |    |    |          |          |    |
|          | 専決承認案  |      | 6  |            |    |          |    | 6  |          |          |    |
|          | 諮問     |      | 1  | 1          |    |          |    |    |          |          |    |
|          | その他    |      | 14 | 14         |    |          |    |    |          |          |    |
| 議員<br>提出 | 条例案    |      | 2  | 2          |    |          |    |    |          |          |    |
|          | 会議・規則案 |      |    |            |    |          |    |    |          |          |    |
|          | 意見書案   |      | 3  | 3          |    |          |    |    |          |          |    |
|          | 決議案    |      |    |            |    |          |    |    |          |          |    |
| 選挙       |        | 6    |    |            |    |          |    |    |          |          |    |
| 推せん      |        |      |    |            |    |          |    |    |          |          |    |
| 常任委員改選   |        | 4    |    |            |    |          |    |    |          |          |    |
| 決定       | 資格     |      |    |            |    |          |    |    |          |          |    |
|          | 懲罰     |      |    |            |    |          |    |    |          |          |    |

資料：議会事務局

## 31. 請願陳情処理状況

昭和58年1月～12月

| 年次 | 審議結果 |    |     |      |    |      |
|----|------|----|-----|------|----|------|
|    | 件数   | 採択 | 不採択 | 審議未了 | 撤回 | 継続審査 |
| 54 | 22   | 15 | —   | 7    | —  | —    |
| 55 | 27   | 21 | —   | 6    | —  | —    |
| 56 | 42   | 33 | —   | 6    | —  | 3    |
| 57 | 33   | 21 | 1   | 3    | 1  | 7    |
| 58 | 19   | 15 | 1   | 1    | 1  | 1    |

資料：議会事務局



### 32. 歴代の市議会議員と副議長

| 議 長 |         |            | 副 議 長 |         |            |
|-----|---------|------------|-------|---------|------------|
| 順 位 | 氏 名     | 就任年月日      | 順 位   | 氏 名     | 就任年月日      |
| 1   | 山 岸 太之助 | 昭和29. 9.13 | 1     | 沢田治郎右衛門 | 昭和29. 9.13 |
| 2   | 〃       | 30. 9. 2   | 2     | 前 川 俣 吉 | 30. 9. 2   |
| 3   | 中 村 精   | 34. 4. 9   | 3     | 松 山 吉 一 | 34. 9. 1   |
| 4   | 〃       | 34. 9. 1   | 4     | 田 中 奥兵衛 | 35. 9. 6   |
| 5   | 平 井 彦五郎 | 35. 9. 6   | 5     | 小 林 清 栄 | 38. 9. 2   |
| 6   | 松 井 伝兵衛 | 38. 9. 2   | 6     | 島 田 實   | 39.12. 4   |
| 7   | 田 中 奥兵衛 | 39.12. 4   | 7     | 嶋 山長右衛門 | 41. 1. 9   |
| 8   | 河 合 捨 治 | 41. 1.19   | 8     | 四 谷 與 一 | 42. 3.18   |
| 9   | 松 井 伝兵衛 | 42. 3.18   | 9     | 島 田 慶 雄 | 42. 9. 4   |
| 10  | 四 谷 與 一 | 42. 9. 4   | 10    | 小 林 廣   | 44.12.15   |
| 11  | 石 田 己代治 | 46. 9. 2   | 11    | 石 倉 清 治 | 46. 9. 2   |
| 12  | 島 田 實 也 | 50. 9. 4   | 12    | 今 井三右衛門 | 48. 9.29   |
| 13  | 今 井三右衛門 | 54. 9. 7   | 13    | 西 出 巖   | 50. 9. 4   |
| 14  | 西 出 巖   | 58. 9. 5   | 14    | 武 内 盛 直 | 54. 9. 7   |
|     |         |            | 15    | 水 上 晟   | 58. 9. 5   |

### 33. 市議会議員

(昭和58年9月5日選任)

| 議席番号 | 氏 名     | 所属常任委員会 | 議席番号 | 氏 名     | 所属常任委員会 |
|------|---------|---------|------|---------|---------|
| 1    | 竹 内 久 三 | 総 務     | 13   | 斎 藤 貞 夫 | ◎ 総 務   |
| 2    | 柳 原 藤四郎 | 建 設     | 14   | 武 内 盛 直 | 総 務     |
| 3    | 乾 吉 一   | 教育民生    | 15   | 藤 田 直 治 | 建 設     |
| 4    | 近 藤 栄 治 | ○ 建 設   | 16   | 川 村 音 一 | ◎ 建 設   |
| 5    | 佐々木 隆 也 | ○ 教育民生  | 17   | 上 山 弥 栄 | 建 設     |
| 6    | 和 田 雅 弘 | ◎ 教育民生  | 18   | 水 上 晟   | 教育民生    |
| 7    | 西 出 巖   | 総 務     | 19   | 嶋 田 政 憲 | ○ 総 務   |
| 8    | 山 岸 敏 夫 | 教育民生    | 20   | 島 田 實 也 | 総 務     |
| 9    | 上 山 留 治 | ◎ 産業経済  | 21   | 横 山 定 衛 | 建 設     |
| 10   | 岡 田 開 蔵 | 産業経済    | 22   | 松 島 平五郎 | ○ 産業経済  |
| 11   | 今井 三右衛門 | 産業経済    | 23   | 畔 川 利 通 | 産業経済    |
| 12   | 廣田 与三郎  | 教育民生    | 24   | 辻 一 敏   | 産業経済    |

(注) ◎印 委員長 ○印 副委員長

# 財 政

## 34. 昭和59年度一般会計予算

(単位：円)

| 歳 入         |           | 歳 出         |           |
|-------------|-----------|-------------|-----------|
| 科 目         | 予 算 額     | 科 目         | 予 算 額     |
| 市 税         | 1,982,371 | 議 会 費       | 121,029   |
| 地 方 譲 与 税   | 96,000    | 総 務 費       | 787,826   |
| 自動車取得税交付金   | 82,000    | 民 生 費       | 1,080,864 |
| 地 方 交 付 税   | 1,779,000 | 衛 生 費       | 1,283,534 |
| 交通安全対策特別交付金 | 2,676     | 労 働 費       | 131,442   |
| 分担金及負担金     | 120,242   | 農 林 水 産 業 費 | 587,762   |
| 使用料及手数料     | 137,712   | 商 工 費       | 431,626   |
| 国 庫 支 出 金   | 1,005,236 | 土 木 費       | 1,301,712 |
| 県 支 出 金     | 386,073   | 消 防 費       | 199,182   |
| 財 産 収 入     | 32,830    | 教 育 費       | 1,171,569 |
| 寄 附 金       | 8,661     | 災 害 復 旧 費   | 4,033     |
| 繰 入 金       | 410,370   | 公 債 費       | 453,346   |
| 繰 越 金       | 100,000   | 諸 支 出 費     | 50,000    |
| 諸 収 入       | 559,854   | 予 備 費       | 4,000     |
| 市 債         | 904,900   |             |           |
| 歳 入 合 計     | 7,607,925 | 歳 出 合 計     | 7,607,925 |

資料：総務課

35. 昭和58年度一般会計歳入歳出決算

| 科 目         | 歳 入       |           | 執行率 % |
|-------------|-----------|-----------|-------|
|             | 現計予算額     | 収入済額      |       |
| 市 税         | 1,954,166 | 1,970,614 | 100.1 |
| 地 方 譲 与 税   | 96,000    | 101,715   | 106.0 |
| 自動車取得税交付金   | 82,000    | 84,713    | 103.3 |
| 地 方 交 付 税   | 1,900,614 | 2,024,808 | 106.5 |
| 交通安全対策特別交付金 | 3,273     | 2,652     | 81.0  |
| 分担金及び負担金    | 103,465   | 103,078   | 99.6  |
| 使用料及び手数料    | 126,399   | 122,860   | 97.2  |
| 国 庫 支 出 金   | 948,356   | 938,830   | 99.0  |
| 県 支 出 金     | 568,819   | 557,106   | 98.0  |
| 財 産 収 入     | 59,027    | 56,240    | 95.3  |
| 寄 附 金       | 14,768    | 10,652    | 72.1  |
| 繰 入 金       | 473,801   | 461,801   | 97.5  |
| 繰 越 金       | 212,413   | 212,414   | 100.0 |
| 諸 収 入       | 503,924   | 510,070   | 101.8 |
| 市 債         | 504,300   | 500,400   | 99.2  |
| 歳 入 合 計     | 7,551,325 | 7,657,953 | 101.4 |

36. 昭和59年度特別会計予算

(単位：千円)

| 会 計 別      | 予 算 額     |
|------------|-----------|
| 市有林造成事業会計  | 31,861    |
| 育英資金会計     | 43,062    |
| 国民健康保険事業会計 | 1,026,572 |
| 同 鹿谷直診     | 12,817    |
| 老人保健会計     | 1,108,194 |
| 農業共済事業     | 87,691    |
| 土地区画整理事業会計 | 214,770   |
| 下水道事業会計    | 2,429,573 |
| 簡易水道事業会計   | 27,920    |
| 水道事業会計(企業) | 463,064   |

資料：総務課

(単位：千円)

| 歳    |       | 出         |           |       |
|------|-------|-----------|-----------|-------|
| 科    | 目     | 現計予算額     | 支出済額      | 執行率%  |
| 議    | 会費    | 115,887   | 114,408   | 98.7  |
| 総    | 務費    | 945,834   | 936,056   | 79.0  |
| 民    | 生費    | 1,128,495 | 1,109,552 | 78.3  |
| 衛    | 生費    | 558,269   | 489,575   | 82.7  |
| 労    | 働費    | 112,725   | 111,435   | 78.9  |
| 農    | 林水産業費 | 645,338   | 643,207   | 99.7  |
| 商    | 工費    | 403,858   | 403,385   | 99.7  |
| 土    | 木費    | 1,702,439 | 1,676,520 | 98.5  |
| 消    | 防費    | 191,784   | 191,048   | 99.6  |
| 教    | 育費    | 1,110,051 | 1,097,545 | 98.9  |
| 災    | 害復旧費  | 217,214   | 204,838   | 94.3  |
| 公    | 債費    | 404,714   | 404,486   | 99.9  |
| 諸    | 支出金   | 14,000    | 14,000    | 100.0 |
| 予    | 備費    | 717       | —         | —     |
| 歳出合計 |       | 7,551,325 | 7,396,055 | 97.9  |

資料：総務課

## 37. 昭和58年度特別会計決算

(単位：千円)

| 会計別          | 歳入        | 歳出        |
|--------------|-----------|-----------|
| 特別会計         |           |           |
| 市有林造成事業      | 33,419    | 33,419    |
| 育英資金         | 42,835    | 18,978    |
| 農業共済事業       | 68,262    | 59,051    |
| 土地区画整理事業     | 420,975   | 405,422   |
| 国民健康保険       | 892,517   | 830,034   |
| 同鹿谷直診        | 12,465    | 12,438    |
| 老人保健         | 1,032,428 | 897,497   |
| 簡易水道事業       | 30,953    | 28,634    |
| 下水道事業        | 3,151,711 | 3,147,311 |
| 公営企業会計       |           |           |
| 水道事業 ( 収益の収支 | 204,819   | 209,915   |
| 資本の収支        | 193,871   | 230,449   |

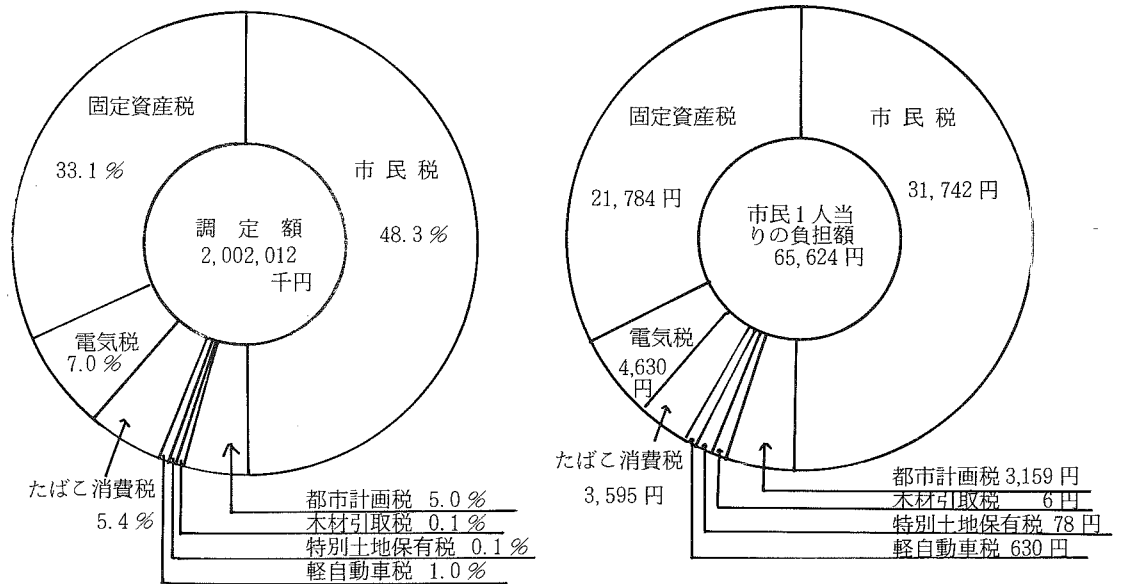
資料：総務課

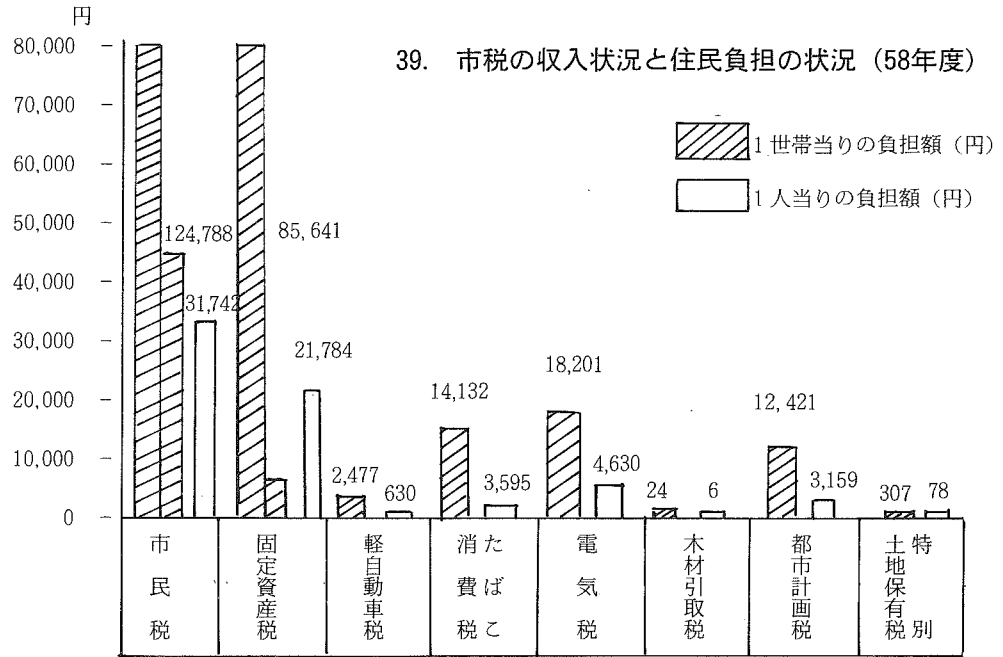
38. 昭和58年度市税収入及び市税負担状況

(単位：円、千円、%)

| 区 分<br>科 目    | 予 算 額<br>千 円 | 調 定 額<br>千 円 | 収 入 済 額<br>千 円 | 徴 収 率<br>% | 市 民 1 人<br>当 り 負 担 額<br>円 | 1 世 帯 当 り<br>負 担 額<br>円 |
|---------------|--------------|--------------|----------------|------------|---------------------------|-------------------------|
| 市 税 (総 額)     | 1,954,166    | 2,002,012    | 1,970,614      | 98.4       | 65,624                    | 257,991                 |
| 市 民 税         | 939,926      | 968,355      | 956,455        | 84.2       | 31,742                    | 124,788                 |
| 固 定 資 産 税     | 648,928      | 664,576      | 647,743        | 97.5       | 21,784                    | 85,641                  |
| 軽 自 動 車 税     | 19,132       | 19,222       | 19,076         | 99.2       | 630                       | 2,477                   |
| た ば こ 消 費 税   | 109,955      | 109,664      | 109,664        | 100.0      | 3,595                     | 14,132                  |
| 電 気 税         | 139,649      | 141,236      | 141,236        | 100.0      | 4,630                     | 18,201                  |
| 木 材 引 取 税     | 188          | 188          | 188            | 100.0      | 6                         | 24                      |
| 都 市 計 画 税     | 94,043       | 96,385       | 93,952         | 97.5       | 3,159                     | 12,421                  |
| 特 別 土 地 保 有 税 | 2,345        | 2,386        | 2,300          | 96.4       | 78                        | 307                     |

資料：税務課





40. 市税の推移

(単位：円、千円)

| 年 度 | 市税調定総額 (千円) | 市民1人当り負担額 (円) | 1世帯当り負担額 (円) |
|-----|-------------|---------------|--------------|
| 54  | 1,451,330   | 46,169        | 188,386      |
| 55  | 1,621,609   | 52,558        | 210,652      |
| 56  | 1,747,999   | 56,901        | 225,636      |
| 57  | 1,913,465   | 62,672        | 246,518      |
| 58  | 2,002,012   | 65,624        | 257,991      |

資料：総務課

41. 市有財産の状況

(昭和58年度)

| 分 類       | 土 地                    | 建 物                   | 分 類       | 土 地                       |                        |
|-----------|------------------------|-----------------------|-----------|---------------------------|------------------------|
| 教 育 施 設   | 130,468 m <sup>2</sup> | 62,718 m <sup>2</sup> | 山 林       | 12,437,512 m <sup>2</sup> |                        |
| 福 祉 施 設   | 9,542                  | 8,626                 | 砂 防 地     | 422,333                   |                        |
| 衛 生 施 設   | 55,073                 | 1,152                 | 保 安 林     | 4,757,697                 |                        |
| 商 工 施 設   | 0                      | 752                   | 基 金 { 現 金 | 9,111,137 千円              |                        |
| 土 木 施 設   | 105,490                | 5,885                 |           | 土 地                       | 161,475 m <sup>2</sup> |
| 市 役 所 其 他 | 7,905                  | 8,322                 |           | 其 他                       | 9,192                  |
| 普 通 財 産   | 85,745                 | 0                     | 有 価 証 券   | 1,390                     |                        |
|           |                        |                       | 出 資 金     | 43,445                    |                        |
|           |                        |                       | 債 券       | 89,093                    |                        |

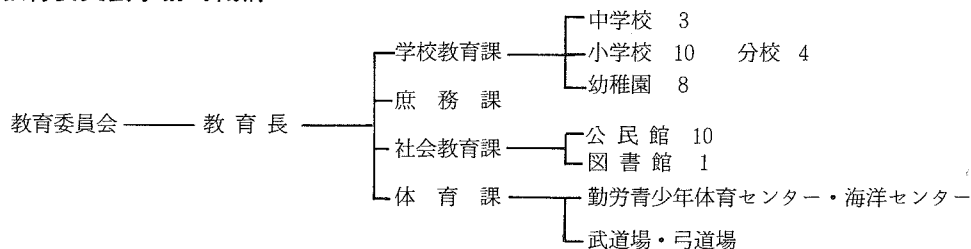
資料：総務課

# 教育文化

## 42. 教育委員

委員長 笠松 平左衛門  
 副委員長 宮本 聞也  
 委員 深谷 桂一  
 委員 大六 繁二  
 教育長 久保 英一

## 43. 教育委員会事務局機構



## 44. 学校別児童生徒数 (小・中学校)

各年4月1日現在 (単位:人)

| 校別<br>年次 | 小 学 校 |     |     |     |    |     |     |     |     |     |       | 中 学 校 |     |     |       |
|----------|-------|-----|-----|-----|----|-----|-----|-----|-----|-----|-------|-------|-----|-----|-------|
|          | 平泉寺   | 成南  | 成西  | 村岡  | 北谷 | 野向  | 荒土  | 北郷  | 鹿谷  | 三室  | 合計    | 南部    | 中部  | 北部  | 合計    |
| 55       | 96    | 728 | 716 | 406 | 13 | 67  | 204 | 223 | 207 | 91  | 2,751 | 440   | 569 | 284 | 1,293 |
| 56       | 100   | 747 | 689 | 430 | 13 | 80  | 217 | 227 | 202 | 95  | 2,800 | 436   | 550 | 286 | 1,272 |
| 57       | 98    | 740 | 691 | 468 | 13 | 88  | 225 | 240 | 204 | 98  | 2,865 | 426   | 574 | 281 | 1,281 |
| 58       | 98    | 730 | 688 | 471 | 12 | 91  | 224 | 233 | 206 | 98  | 2,851 | 421   | 552 | 300 | 1,273 |
| 59       | 102   | 708 | 678 | 456 | 14 | 108 | 230 | 231 | 203 | 101 | 2,831 | 423   | 567 | 304 | 1,294 |

資料: 学校教育課

昭和59年4月1日 (単位:人)

| 校別<br>年次 | 小 学 校 |     |     |     |    |     |     |     |     |     |       | 中 学 校 |     |     |       |
|----------|-------|-----|-----|-----|----|-----|-----|-----|-----|-----|-------|-------|-----|-----|-------|
|          | 平泉寺   | 成南  | 成西  | 村岡  | 北谷 | 野向  | 荒土  | 北郷  | 鹿谷  | 三室  | 合計    | 南部    | 中部  | 北部  | 合計    |
| 男        | 46    | 381 | 355 | 237 | 8  | 54  | 110 | 121 | 115 | 53  | 1,480 | 226   | 287 | 151 | 664   |
| 女        | 56    | 327 | 323 | 219 | 6  | 54  | 120 | 110 | 88  | 48  | 1,351 | 197   | 280 | 153 | 630   |
| 計        | 102   | 708 | 678 | 456 | 14 | 108 | 230 | 231 | 203 | 101 | 2,831 | 423   | 567 | 304 | 1,294 |

資料: 学校教育課

45. 中学校卒業生状況

各年3月卒業生(単位:人)

| 年次 | 学校名 |    | 勝山南部中 |     | 勝山中部中 |    | 勝山北部中 |     | 合計 |   |
|----|-----|----|-------|-----|-------|----|-------|-----|----|---|
|    | 男   | 女  | 男     | 女   | 男     | 女  | 男     | 女   | 男  | 女 |
| 55 | 82  | 68 | 96    | 91  | 60    | 53 | 238   | 212 |    |   |
| 56 | 77  | 72 | 110   | 94  | 51    | 46 | 238   | 212 |    |   |
| 57 | 65  | 74 | 89    | 70  | 40    | 54 | 194   | 198 |    |   |
| 58 | 80  | 71 | 108   | 93  | 46    | 46 | 234   | 210 |    |   |
| 59 | 65  | 76 | 87    | 100 | 54    | 46 | 206   | 222 |    |   |

資料:学校教育課

昭和59年3月卒業生(単位:人)

| 種別  | 学校名    | 勝山南部中 |    | 勝山中部中 |     | 勝山北部中 |    | 合計  |     |
|-----|--------|-------|----|-------|-----|-------|----|-----|-----|
|     |        | 男     | 女  | 男     | 女   | 男     | 女  | 男   | 女   |
| 卒業生 |        | 65    | 76 | 87    | 100 | 54    | 46 | 206 | 222 |
| 内訳  | 就職者    | 0     | 0  | 0     | 0   | 3     | 1  | 3   | 1   |
|     | 定時制進学者 | 3     | 5  | 2     | 11  | 4     | 2  | 9   | 18  |
|     | 進学者    | 62    | 71 | 85    | 89  | 47    | 43 | 194 | 203 |

資料:学校教育課

46. 学校 (教職員・生徒児童数)

昭和59年4月1日(単位:人)

| 種別   | 学校数 | 教職員 |     |               | 児童生徒数 |       |       |
|------|-----|-----|-----|---------------|-------|-------|-------|
|      |     | 総数  | 本務  | 養事職・<br>教務・学業 | 総数    | 男     | 女     |
| 小学校  | 10  | 187 | 170 | 17            | 2,831 | 1,480 | 1,351 |
| 中学校  | 3   | 50  | 44  | 6             | 1,294 | 664   | 630   |
| 高等学校 | 2   | 103 | 97  | 11            | 1,343 | 566   | 777   |
| 幼稚園  | 8   | 29  | 23  | 用務員6          | 473   | 234   | 239   |

資料:学校教育課・各高等学校



47. 高等学校卒業生状況

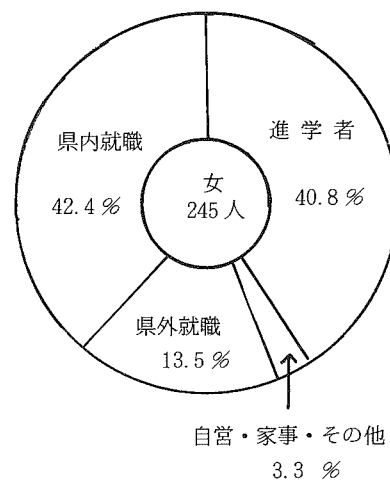
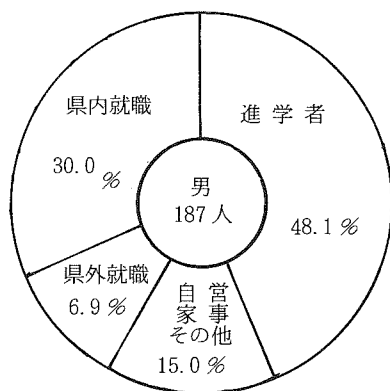
昭和59年3月卒業生（単位：人）

| 種別    | 学校別 | 勝山高 |     | 精華高 |     | 計   |     |
|-------|-----|-----|-----|-----|-----|-----|-----|
|       |     | 男   | 女   | 男   | 女   | 男   | 女   |
| 卒業生   |     | 139 | 141 | 48  | 104 | 187 | 245 |
| 県内就職  |     | 28  | 35  | 28  | 69  | 56  | 104 |
| 県外就職  |     | 9   | 19  | 4   | 14  | 13  | 33  |
| 進学者   |     | 74  | 81  | 16  | 19  | 90  | 100 |
| 自営・家事 |     | 3   | 0   | 0   | 2   | 3   | 2   |
| その他   |     | 25  | 6   | 0   | 0   | 25  | 6   |

(定時制を含む)

資料：各高等学校

48. 高校卒業生男女別進路比較表



49. 幼稚園の幼児数・教職員数等

各年5月1日現在（単位：人）

| 年次 | 幼稚園数 | 学級数 | 幼児数 |     |     | 教員数（本務者） |   |    | 職員数（本務者） | 教員1人あたり幼児数 |
|----|------|-----|-----|-----|-----|----------|---|----|----------|------------|
|    |      |     | 総数  | 男   | 女   | 総数       | 男 | 女  |          |            |
| 55 | 8    | 22  | 677 | 341 | 336 | 25       | — | 25 | 5        | 27.1       |
| 56 | 8    | 22  | 707 | 357 | 350 | 26       | — | 26 | 5        | 27.2       |
| 57 | 8    | 23  | 712 | 361 | 351 | 27       | — | 27 | 5        | 26.4       |
| 58 | 8    | 21  | 491 | 234 | 257 | 24       | — | 24 | 6        | 20.5       |
| 59 | 8    | 21  | 473 | 234 | 239 | 23       | — | 23 | 6        | 20.5       |

資料：学校教育課

50. 幼稚園年令別幼児数

昭和59年5月1日現在 (単位:人)

| 区 分 | 総 数 | 市 立 |     |     |
|-----|-----|-----|-----|-----|
|     |     | 3 才 | 4 才 | 5 才 |
| 総 数 | 473 | —   | 228 | 245 |
| 男   | 234 | —   | 126 | 108 |
| 女   | 239 | —   | 102 | 137 |

資料: 学校教育課

51. 公 民 館

各年4月1日現在

| 年 次 | 館 数 | 職員数 | 嘱 託 |
|-----|-----|-----|-----|
| 55  | 10  | 18  | 4   |
| 56  | 10  | 17  | 5   |
| 57  | 10  | 16  | 6   |
| 58  | 10  | 15  | 8   |
| 59  | 10  | 15  | 8   |

資料: 教育委員会

各年4月1日現在

| 年 次 | 蔵 書 数  | (左の内)         |
|-----|--------|---------------|
|     |        | 県立図書館勝山配本所蔵書数 |
| 55  | 15,875 | 2,341         |
| 56  | 16,781 | 2,441         |
| 57  | 17,717 | 2,529         |
| 58  | 18,765 | 2,579         |
| 59  | 17,732 | 2,192         |

資料: 市立図書館

52. 教養娯楽と世帯 (NHK)

各年4月1日現在

| 年次 | 区 分    | 普通テレビ契約数 | カラーテレビ契約数 | 合 計   | 普及率世帯数 |
|----|--------|----------|-----------|-------|--------|
| 55 | テレビ契約数 | 655      | 6,659 9   | 7,314 | 7,665  |
|    | 普 及 率  | 8.5 %    | 86.9      | 95.4  |        |
| 56 | テレビ契約数 | 620      | 6,716     | 7,336 | 7,647  |
|    | 普 及 率  | 8.1 %    | 87.8      | 95.9  |        |
| 57 | テレビ契約数 | 560      | 6,799     | 7,359 | 7,686  |
|    | 普 及 率  | 7.3 %    | 88.5      | 95.7  |        |
| 58 | テレビ契約数 | 613      | 7,021     | 7,634 | 7,773  |
|    | 普 及 率  | 7.9 %    | 90.3      | 98.2  |        |
| 59 | テレビ契約数 | 568      | 7,067     | 7,635 | 7,767  |
|    | 普 及 率  | 7.3 %    | 90.9      | 98.3  |        |

資料: NHK福井放送局

53. 勝山市の文化財

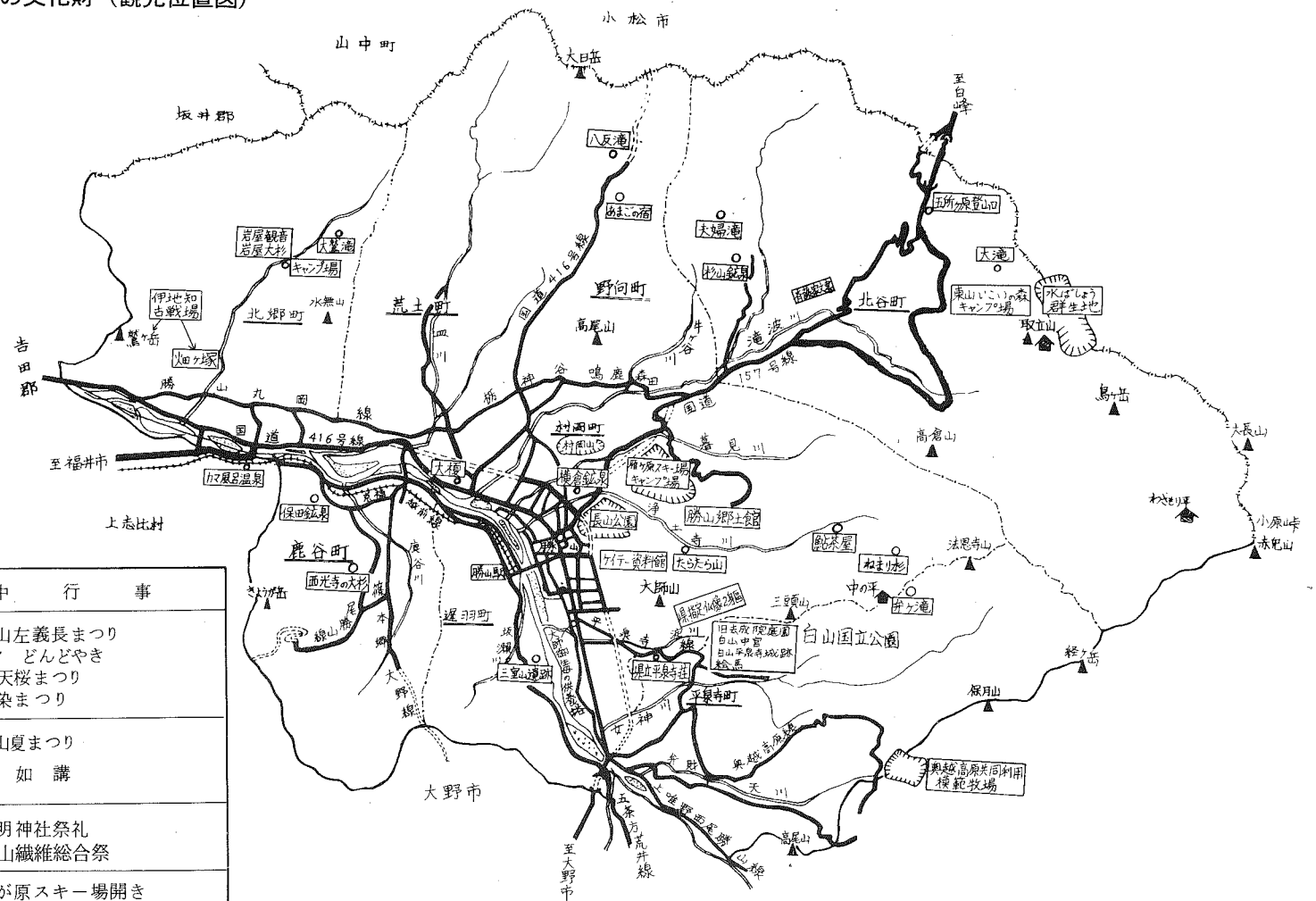
| 区分          | No.     | 分類号     | 種別    | 名称           | 指定番号 |
|-------------|---------|---------|-------|--------------|------|
| 国<br>指<br>定 | 1       | 記念物 1   | 史跡    | 白山平泉寺城跡      |      |
|             | 2       | 〃 2     | 名勝    | 旧玄成院庭園       |      |
|             | 3       | 〃 3     | 天然記念物 | あられがこ棲息地     |      |
| 県<br>指<br>定 | 1       | 記念物 1   | 遺跡    | 三室遺跡（縄文時代）   |      |
|             | 2       | 有形文化財 1 | 彫刻    | 阿弥陀如来座像      |      |
|             | 3       | 〃 2     | 〃     | 地藏菩薩立像       |      |
| 市<br>指<br>定 | 1       | 有形文化財 1 | 建造物   | 旧成器堂（1棟）     | 1    |
|             | 2       | 〃 2     | 〃     | 旧成器堂門（1棟）    | 11   |
|             | 3       | 〃 3     | 〃     | 旧成器土蔵（1棟）    | 12   |
|             | 4       | 〃 4     | 〃     | 旧成器堂演武寮（1棟）  | 13   |
|             | 5       | 〃 5     | 〃     | 旧備荒倉（1棟）     | 14   |
|             | 6       | 〃 6     | 〃     | 木下家（1棟）      | 23   |
|             | 7       | 〃 7     | 彫刻    | 岩屋観音菩薩像（2体）  | 2    |
|             | 8       | 〃 8     | 〃     | 不動明王像（1体）    | 16   |
|             | 9       | 〃 9     | 〃     | 小笠原礼法版木      | 29   |
|             | 10      | 〃 10    | 〃     | 備荒倉扁額（1面）    | 15   |
|             | 10      |         |       | 備荒倉扁額（1面）    |      |
|             | 11      | 〃 11    | 工芸品   | 毘沙門の金燈籠      | 24   |
|             | 12      | 〃 12    | 〃     | 勝山製糸工場扁額（1枚） | 31   |
|             | 13      | 〃 13    | 考古資料  | 御物石器         | 19   |
|             | 14      | 〃 14    | 〃     | 尖底深鉢（1個）     | 36   |
|             | 15      | 〃 15    | 〃     | 深鉢（1個）       | 37   |
|             | 16      | 〃 16    | 歴史資料  | 成器堂扁額（1枚）    | 32   |
|             | 17      | 〃 17    | 〃     | 新建成器堂記扁額（1枚） | 33   |
|             | 18      | 〃 18    | 古文書   | 斉藤家文書（1括）    | 34   |
|             | 19      | 〃 19    | 絵画    | 絵馬（16枚）      | 35   |
|             | 20      | 無形文化財 1 |       | 長柄節          | 6    |
| 21          | 民族文化財 1 |         | 左義長   | 7            |      |

| 指定年月日        | 所在地          | 管理者      | 備考            |
|--------------|--------------|----------|---------------|
| s 10. 8. 27  | 平泉寺町平泉寺      | 平泉寺白山神社  |               |
| s 5. 10. 3   | 〃            | 平泉 澄     |               |
| s 10. 6. 7   | 九頭竜川(勝山市)    |          |               |
| s 28. 3. 19  | 遅羽町ほうき       | 前川巧・斉藤弘  |               |
| s 52. 3. 10  | 平泉寺町平泉寺顕海寺   | 荻原 観 順   |               |
| s 52. 3. 10  | 〃            | 荻原 観 順   |               |
| s 47. 10. 26 | 元町1の19の24    | 天立 満     |               |
| s 47. 4. 21  | 郡町2の5の20     | 今井 三右衛門  |               |
| s 47. 4. 21  | 〃            | 〃        |               |
| s 47. 4. 21  | 荒土町布市        | 布市区長     |               |
| s 47. 4. 21  | 平泉寺町平泉寺      | 梅田 治右ヱ門  |               |
| s 50. 10. 15 | 北郷町伊知地       | 木下 泰 男   |               |
| s 41. 10. 26 | 北郷町岩屋        | 岩屋観音奉賛会  |               |
| s 47. 4. 21  | 北谷町谷168字大西谷7 | 谷 区 長    |               |
| s 50. 10. 15 | 栄町3の1の19     | 松田 裕 志   |               |
| s 47. 4. 21  | 村岡町滝波        | 笠川 馨     |               |
| s 47. 4. 21  | 平泉寺町平泉寺      | 梅田 治右ヱ門  |               |
| s 50. 10. 15 | 本町2丁目毘沙門境内   | 毘沙門祭礼委員会 |               |
| s 54. 4. 5   | 元町1の9の5      | 久保 興三兵衛  |               |
| s 47. 4. 21  | 北郷町伊知地       | 木下 泰 男   |               |
| s 54. 4. 5   | 元町1の5の16     | 勝山市教育委員会 |               |
| s 54. 4. 5   | 元町1の5の16     | 〃        |               |
| s 54. 4. 5   | 元町3の10の38    | 成器南小学校   |               |
| s 54. 4. 5   | 昭和町1の6の81    | 成器西小学校   |               |
| s 54. 4. 5   | 北谷町河合20の21   | 斉藤 甚右衛門  |               |
| s 54. 4. 5   | 平泉寺町平泉寺      | 平泉 澄     |               |
| s 44. 8. 20  |              | 長柄節保存会   |               |
| s 44. 8. 20  | 市内13区        | 各区 長     | 2月最終<br>土・日曜日 |

| 区分 | No. | 分類号     | 種別    | 名称  | 指定番号   |    |
|----|-----|---------|-------|---|--|----|
| 市  | 22  | 民族文化財 2 |       | 滝波のお面さん祭り   | 8  |    |
|    | 23  | 〃 3     |       | 谷のお面さん祭り  | 9  |    |
|    | 24  | 〃 4     |       | 観音さまのおすすめ   | 10   |    |
|    | 25  | 〃 5     |       | 無尽(ムジン)さん   | 20   |    |
|    | 26  | 〃 6     |       | いざり機・ボタン機   | 25   |    |
|    | 27  | 〃 7     |       | 走りゃんこ   | 40   |    |
|    | 28  | 〃 8     |       | 機業製品<br>絹紋倫子<br>KKクレープ<br>人絹生織見本フラット外4<br>絹紬紋付羽織<br>〃 袷着物<br>〃 〃<br>金沙長襦袢<br>絹茶羽織 | 42   |    |
|    | 指   | 29      | 記念物 1 | 旧跡  | 渡船場(4ヶ所)<br>(イ) 小舟渡<br>(ロ) 比島の渡<br>(ハ) 鶴の島渡<br>(ニ) 宮の渡 | 3  |
|    |     | 30      | 〃 2   | 天然記念物   | 西光寺の大スギ  | 4  |
|    |     | 31      | 〃 3   | 〃   | 岩屋の大スギ   | 5  |
|    |     | 32      | 〃 4   | 〃   | 松ヶ崎大榎  | 21 |
|    |     | 33      | 〃 5   | 〃   | 法恩寺のねまり杉   | 22 |
|    |     | 34      | 〃 6   | 〃   | 薬師の大イチョウ(1本)   | 38 |
|    |     | 35      | 〃 7   | 史跡  | 泰澄母の墓所   | 17 |
| 36 |     | 〃 8     | 〃     | 柴田監物墓所  | 18   |    |
| 37 |     | 〃 9     | 〃     | 勝山藩主小笠原家廟所  | 26   |    |
| 38 |     | 〃 10    | 〃     | 谷の石畳道   | 30   |    |
| 定  | 39  | 〃 11    | 〃     | 平泉寺墓地   | 27   |    |
|    | 40  | 〃 12    | 〃     | 紅梅塚・桜塚  | 28   |    |
|    | 41  | 〃 13    | 〃     | 伊知地古戦場  | 41   |    |
|    | 42  | 〃 14    | 名勝    | 竜谷公園(1ヶ所)   | 39   |    |

| 指定年月日        | 所在地   | 管理者         | 備考    |
|--------------|---|-------------|-------|
| s 44. 8. 20  | 村岡町滝波 白山神社  | 滝 波 区 長     | 2月11日 |
| s 44. 8. 20  | 北谷町谷  | 谷 区 長       | 2月16日 |
| s 44. 8. 20  | 遅羽町北山   | 北 山 区 長     | 2月20日 |
| s 47. 4. 21  | 野向町北野津又142号   | 松 井 治       |       |
| s 50. 10. 15 | 元町1の9の11  | ケイテ-株式会社    |       |
| s 56. 4. 7   | 元町1の1の1   | 市 消 防 団 長   |       |
| s 56. 4. 7   | 昭和町1の10の18  | ケ イ テ - (株) |       |
| s 56. 4. 7   | 〃   | 〃           |       |
| s 56. 4. 7   | 〃   | 〃           |       |
| s 56. 4. 7   | 栄町3の4の5   | 織 田 源       |       |
| s 56. 4. 7   | 元町1の5の23  | 森 下 い ね     |       |
| s 56. 4. 7   | 旭町2の1の16  | 橘 林 家       |       |
| s 56. 4. 7   | 〃   | 〃           |       |
| s 56. 4. 7   | 旭町1の3の9   | 鳥 山 トミ子     |       |
| s 41. 10. 26 | 北郷町森川地籍<br>遅羽町比島～村岡町滝波地籍<br>遅羽町中島～本町地籍<br>平泉寺町大渡～遅羽町下荒井地籍 | 勝 山 市       |       |
| s 41. 10. 26 | 鹿谷町西光寺18の1  | 西 光 寺 区 長   |       |
| s 41. 10. 26 | 北郷町岩屋   | 岩屋観音奉賛会     |       |
| s 50. 10. 15 | 荒土町松ヶ崎小字門川7の13  | 渡 与 平       |       |
| s 50. 10. 15 | 勝山市170字奥山1の38   | 勝 山 市       |       |
| s 54. 4. 5   | 野向町薬師神谷   | 薬 師 神 谷 区 長 |       |
| s 47. 4. 21  | 下毛屋8字3番   | 下 毛 屋 区 長   |       |
| s 47. 4. 21  | 北谷町河合   | 山 田 幸 昭     |       |
| s 50. 10. 15 | 沢町1の2の3開善寺境内  | 田 崎 儀 山     |       |
| s 50. 10. 15 | 北谷町 市道北谷7号線内  | 勝 山 市       |       |
| s 50. 10. 15 | 平泉寺町平泉寺   | 平 泉 寺 区 長   |       |
| s 50. 10. 15 | 野向町竜谷   | 竜 谷 区 長     |       |
| s 56. 4. 7   | 北郷町伊知地  | 伊 知 地 区 長   |       |
| s 54. 4. 5   | 野向町竜谷   | 竜 谷 区 長     |       |

54. 勝山市の文化財（観光位置図）



| 年中行事                         |  |
|------------------------------|--|
| 春 2月最終<br>土・日曜日<br>4月中旬<br>" | 勝山左義長まつり<br>" どんどやき<br>弁天桜まつり<br>愛染まつり |
| 夏 8月中旬<br>8月23日<br>~24日      | 勝山夏まつり<br>頭如講                          |
| 秋 9月17日<br>~19日              | 神明神社祭礼<br>勝山繊維総合祭                      |
| 冬 12月下旬<br>1月第4日曜日           | 雁が原スキー場開き<br>歳の市                       |

# 農 業

## 55. 農家戸数と人口

各年2月1日農林業センサス (単位: 戸、人)

| 年 別 | 農 家 戸 数 | 農 家 人 口 |       |       | 一 世 帯 当 り<br>世 帯 人 員 |
|-----|---------|---------|-------|-------|----------------------|
|     |         | 総 数     | 男     | 女     |                      |
| 35  | 3,463   | 19,216  | 9,305 | 9,911 | 5.5                  |
| 40  | 3,167   | 16,810  | 8,116 | 8,694 | 5.3                  |
| 45  | 3,013   | 14,752  | 7,166 | 7,586 | 4.9                  |
| 50  | 2,774   | 12,949  | 6,294 | 6,655 | 4.7                  |
| 55  | 2,580   | 12,057  | 5,913 | 6,144 | 4.7                  |

資料: 農務課

## 56. 農家人口と就業状態

昭和55年2月1日農林業センサス (単位: 人)

| 年令区分                 | 農 家 人 口 |       |       | 自 家 農 業<br>だ け に 従 事<br>し た 人 | 兼 業     |         |                  | 仕 事 に<br>従 事 し な<br>か っ た 人 |     |
|----------------------|---------|-------|-------|-------------------------------|---------|---------|------------------|-----------------------------|-----|
|                      | 総 数     | 男     | 女     |                               | 農 業 が 主 | 兼 業 が 主 | 兼 業 の み<br>に 従 事 |                             |     |
| 総 数                  | 12,057  | 5,913 | 6,144 | 2,559                         | 303     | 4,836   | 886              | 996                         |     |
| 15 才 以 下             | 2,477   | 1,257 | 1,220 | —                             | —       | —       | —                | —                           |     |
| 16 才 以 上             | 9,580   | 4,656 | 4,924 | 2,559                         | 303     | 4,836   | 886              | 996                         |     |
| 16 内<br>才 以<br>上 の 訳 | 16~29   | 2,285 | 1,241 | 1,044                         | 225     | 3       | 1,010            | 561                         | 486 |
|                      | 30~59   | 4,860 | 2,370 | 2,490                         | 818     | 211     | 3,466            | 304                         | 61  |
|                      | 60以上    | 2,435 | 1,045 | 1,390                         | 1,516   | 89      | 360              | 21                          | 449 |

資料: 農務課

## 57. 家畜飼養農家と家畜・家さん・頭羽数

昭和58年度 (単位: 戸、頭)

| 種 別       | 乳 用 牛 | 肉 用 牛 | 馬   | 豚     | 鶏        |
|-----------|-------|-------|-----|-------|----------|
| 飼 養 農 家 数 | 5 戸   | 5 戸   | 1 戸 | 1 戸   | 4 戸      |
| 飼 養 頭 羽 数 | 161 頭 | 55 頭  | 1 頭 | 130 頭 | 15,600 羽 |

資料: 農務課

## 58. 3等裸米価格の推移

(単位: 円)

| 年 度 | 1 升 当 り  | 年 度 | 1 升 当 り  | 年 度 | 1 升 当 り   |
|-----|----------|-----|----------|-----|-----------|
| 50  | 386.00 円 | 53  | 429.40 円 | 56  | 440.07 円  |
| 51  | 410.80 円 | 54  | 429.40 円 | 57  | 444.925 円 |
| 52  | 427.15 円 | 55  | 438.40 円 | 58  | 452.80 円  |

(ただし、1升当りの価格は玄米正味60キログラム1等米価格)

資料: 農務課



### 59. 年次別産米売渡量

(単位：t)

| 年 度 | 事前売渡申込限度数量 | 政府売渡量 | 受 渡 率 (%) |
|-----|------------|-------|-----------|
| 54  | 5,823      | 5,957 | 102.3     |
| 55  | 5,832      | 5,029 | 86.2      |
| 56  | 5,576      | 5,257 | 94.3      |
| 57  | 5,576      | 5,307 | 95.2      |
| 58  | 5,713      | 4,885 | 85.5      |

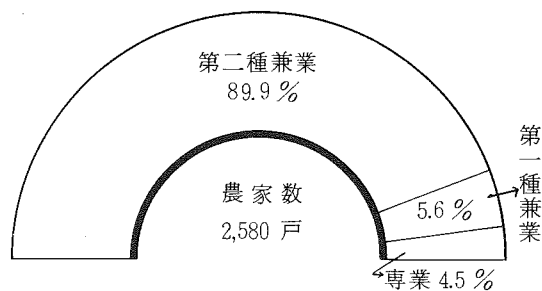
資料：農務課

### 60. 専業・兼業別農家数

(昭和55年2月1日農林業センサスによる)  
(単位：戸)

| 総 数   | 昭和 50. 2. 1 | 昭和 55. 2. 1 |
|-------|-------------|-------------|
|       | 2,774       | 2,580       |
| 専 業   | 88          | 115         |
| 第一種兼業 | 342         | 144         |
| 第二種兼業 | 2,344       | 2,321       |

資料 農務課



### 61. 経営耕地面積

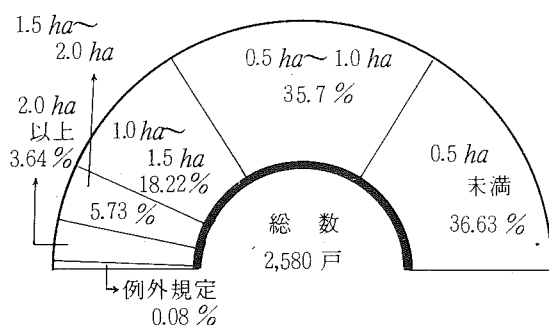
昭和55年2月1日農林業センサス (単位：a)

| 面 積   | 農 家 数     | 農家一戸当り面積 |
|-------|-----------|----------|
| 総 数   | 199,618 a | 2,580 戸  |
| 田     | 191,898   | 2,558    |
| 畑     | 7,302     | 1,615    |
| 樹 園 地 | 418       | 33       |

資料：農務課

### 62. 経営規模別農家数

昭和55年2月1日農林業センサス (単位：戸)



| 耕地区分            | S 50. 2. 1 | S 55. 2. 1 |
|-----------------|------------|------------|
| 0.5 ha 未満       | 1,086      | 945        |
| 0.5 ha ~ 1.0 ha | 1,050      | 921        |
| 1.0 ha ~ 1.5 ha | 470        | 470        |
| 1.5 ha ~ 2.0 ha | 110        | 148        |
| 2.0 ha 以上       | 58         | 94         |
| 例外規定            | —          | 2          |
| 総 数             | 2,774      | 2,580      |

資料：農務課

63. 地区別農産物販売別農家数

昭和55年2月1日農林業センサス(単位:戸)

| 地区別 | 項目別 | 総農家数  | 販売なし | 50未 | 50万        | 100万       | 200以 |
|-----|-----|-------|------|-----|------------|------------|------|
|     |     |       |      | 万円満 | 円未<br>100満 | 円未<br>200満 | 万円上  |
| 総   | 数   | 2,580 | 399  | 823 | 597        | 571        | 190  |
| 勝   | 山   | 301   | 51   | 68  | 73         | 69         | 40   |
| 平   | 泉 寺 | 290   | 17   | 66  | 72         | 108        | 27   |
| 村   | 岡   | 334   | 73   | 124 | 72         | 48         | 17   |
| 北   | 谷   | 122   | 54   | 59  | 7          | 2          | —    |
| 野   | 向   | 226   | 8    | 46  | 67         | 83         | 22   |
| 荒   | 土   | 388   | 30   | 91  | 92         | 121        | 54   |
| 北   | 郷   | 317   | 49   | 139 | 71         | 46         | 12   |
| 鹿   | 谷   | 428   | 101  | 171 | 90         | 59         | 7    |
| 遅   | 羽   | 174   | 16   | 59  | 53         | 35         | 11   |

資料:農務課

64. 地区別農用機械所有台数

昭和55年2月1日農林業センサス(単位:台)

| 地区別 | 項目別 | 動力耕うん機<br>農用トラクター |            | 動力<br>防除機 | 田植機   | 稲麦用<br>動力<br>刈取機 | 自脱型<br>コバイン | 米麦用<br>乾燥機 | 農<br>トラ<br>ット<br>オ<br>三<br>輪<br>車 |
|-----|-----|-------------------|------------|-----------|-------|------------------|-------------|------------|-----------------------------------|
|     |     | 10PS<br>未満        | 10PS<br>以上 |           |       |                  |             |            |                                   |
| 総   | 数   | 2,139             | 535        | 1,806     | 1,351 | 388              | 1,333       | 1,902      |                                   |
| 勝   | 山   | 254               | 36         | 208       | 134   | 33               | 136         | 196        |                                   |
| 平   | 泉 寺 | 258               | 51         | 246       | 168   | 45               | 183         | 226        |                                   |
| 村   | 岡   | 313               | 29         | 270       | 140   | 76               | 150         | 247        |                                   |
| 北   | 谷   | 121               | —          | 50        | 9     | 21               | 6           | 36         |                                   |
| 野   | 向   | 174               | 66         | 188       | 107   | 50               | 129         | 174        |                                   |
| 荒   | 土   | 258               | 116        | 263       | 232   | 23               | 216         | 328        |                                   |
| 北   | 郷   | 162               | 78         | 152       | 146   | 14               | 136         | 211        |                                   |
| 鹿   | 谷   | 324               | 48         | 212       | 118   | 89               | 144         | 306        |                                   |
| 遅   | 羽   | 173               | 24         | 126       | 89    | 19               | 78          | 167        |                                   |
| 共   | 有台数 | 102               | 87         | 91        | 208   | 18               | 155         | 11         |                                   |

資料:農務課

65. 地区別農業状態

| 地区  | 農家数        | 専業       | 兼          |          |
|-----|------------|----------|------------|----------|
|     |            |          | 総数         | 第1種      |
| 総数  | 2,580<br>戸 | 115<br>戸 | 2,465<br>戸 | 144<br>戸 |
| 勝山  | 301        | 8        | 293        | 28       |
| 平泉寺 | 290        | 14       | 276        | 23       |
| 村岡  | 334        | 17       | 317        | 15       |
| 北谷  | 122        | 16       | 106        | 0        |
| 野向  | 226        | 8        | 218        | 13       |
| 荒土  | 388        | 17       | 371        | 36       |
| 北郷  | 317        | 12       | 305        | 9        |
| 鹿谷  | 428        | 17       | 411        | 14       |
| 遅羽  | 174        | 6        | 168        | 6        |

66. 作物別収穫（栽培）面積

| 年次    | 稲       | 麦類   | 雑穀   | 芋類   | 豆類    |
|-------|---------|------|------|------|-------|
| 昭和35年 | 1,763.1 | 67.1 | 56.9 | 99.7 | 159.9 |
| 40年   | 1,787.0 | 3.0  | 25.0 | 47.0 | 110.0 |
| 45年   | 1,796.0 | 0    | 5.0  | 31.0 | 74.0  |
| 50年   | 1,459.0 | 0    | 4.0  | 19.0 | 32.0  |
| 55年   | 1,690.0 | 6.0  | 23.0 | 19.0 | 22.0  |

昭和55年2月1日農林業センサス(単位:戸、人、a)

| 業<br>第2種   | 農家人口        | 経営耕地面積       |              |            |          |
|------------|-------------|--------------|--------------|------------|----------|
|            |             | 総数           | 田            | 畑          | 樹園地      |
| 戸<br>2,321 | 人<br>12,057 | a<br>199,618 | a<br>191,898 | a<br>7,302 | a<br>418 |
| 265        | 1,472       | 21,528       | 20,174       | 1,353      | 1        |
| 253        | 1,384       | 29,043       | 27,499       | 1,365      | 179      |
| 302        | 1,523       | 19,569       | 19,066       | 500        | 3        |
| 106        | 399         | 4,328        | 3,468        | 658        | 202      |
| 205        | 1,095       | 22,215       | 21,767       | 438        | 10       |
| 335        | 1,845       | 37,530       | 37,123       | 407        | -        |
| 296        | 1,543       | 22,182       | 21,401       | 770        | 11       |
| 397        | 1,906       | 27,827       | 26,695       | 1,121      | 11       |
| 162        | 890         | 15,396       | 14,705       | 690        | 1        |

資料:農務課

各年農林業センサス(単位:ha)

| 工芸作物  | 野菜    | 花き類 | 飼料作物 | その他  | 果樹類 |
|-------|-------|-----|------|------|-----|
| 176.1 | 242.9 | 0   | 7.2  | 31.9 | 4.0 |
| 95.0  | 128.0 | 0   | 0    | 4.0  | 0   |
| 45.0  | 116.0 | 0   | 4.0  | 1.0  | 4.0 |
| 18.0  | 80.0  | 4.0 | 15.0 | 3.0  | 1.0 |
| 30.0  | 109.0 | 4.0 | 8.0  | 1.0  | 2.0 |

資料:農務課

# 林 業

## 67. 保有山林面積規模別農家数

| 地域別 \ 規模区分 | 総<br>数 | 0.1<br>}<br>1<br>ha | 1<br>}<br>5<br>ha |
|------------|--------|---------------------|-------------------|
| 総 数        | 1,712  | 663                 | 817               |
| 勝 山        | 142    | 84                  | 46                |
| 平 泉 寺      | 214    | 67                  | 122               |
| 村 岡        | 234    | 84                  | 111               |
| 北 谷        | 109    | 20                  | 44                |
| 野 向        | 160    | 57                  | 86                |
| 荒 土        | 173    | 64                  | 84                |
| 北 郷        | 201    | 85                  | 97                |
| 鹿 谷        | 326    | 131                 | 157               |
| 遅 羽        | 153    | 71                  | 70                |

## 68. 林野総面積

昭和55年農林業センサス (単位: ha)

| 経営形態別 |        | 林 業 の 構 成 |     |       |      |     |        |       |     |
|-------|--------|-----------|-----|-------|------|-----|--------|-------|-----|
| 国 営   | 2,091  | 針葉        | 人工林 | 7,717 | 広葉   | 人工林 | 65     | 未立木地  | 482 |
| 公 営   | 3,227  | 樹林        | 天然林 | 297   | 樹林   | 天然林 | 10,547 | 特殊樹林  | -   |
| 私 営   | 14,459 | 竹 林       |     | 13    | 伐採跡地 |     | 27     | 更新困難地 | 455 |
|       |        |           |     |       |      |     |        | 原 野   | 5   |

資料: 林務課

昭和55年2月1日農林業センサス (単位:戸)

| 5<br>~<br>10<br>ha | 10<br>~<br>20<br>ha | 20<br>~<br>50<br>ha | 50<br>~<br>100<br>ha | 100<br>ha<br>以上 |
|--------------------|---------------------|---------------------|----------------------|-----------------|
| 156                | 50                  | 25                  | 1                    | —               |
| 6                  | 4                   | 2                   | —                    | —               |
| 14                 | 6                   | 5                   | —                    | —               |
| 27                 | 9                   | 3                   | —                    | —               |
| 32                 | 5                   | 7                   | 1                    | —               |
| 12                 | 5                   | —                   | —                    | —               |
| 19                 | 6                   | —                   | —                    | —               |
| 11                 | 4                   | 4                   | —                    | —               |
| 26                 | 9                   | 3                   | —                    | —               |
| 9                  | 2                   | 1                   | —                    | —               |

資料: 林務課

69. 造林伐採面積

昭和58年度 (単位: ha)

| 区 分       | 伐 採 面 積 | 人 口 造 林 |
|-----------|---------|---------|
| 総 数       | 144.9   | 144.9   |
| 国 有 林     | 0.      | 0.      |
| 県 行 造 林   | 0.      | 0.      |
| 公 団 造 林   | 3.0     | 3.0     |
| 公 社 造 林   | 59.3    | 59.3    |
| 官 行 造 林   | 0.      | 0.      |
| 市 有 林     | 3.5     | 3.5     |
| 部落、社寺、学校営 | 0.8     | 0.8     |
| 会社、団体、その他 | 2.0     | 2.0     |
| 個 人       | 76.3    | 76.3    |

資料: 林務課

70. 地区別山林面積（個人保有林のみ）

| 地域別 | 区分 | 所有山林  | 貸付林分収林 |
|-----|----|-------|--------|
| 総   | 計  | 4,480 | 88     |
| 勝   | 山  | 277   | 5      |
| 平   | 泉  | 690   | 2      |
| 村   | 岡  | 550   | 7      |
| 北   | 谷  | 727   | 33     |
| 野   | 向  | 402   | 37     |
| 荒   | 土  | 391   | 4      |
| 北   | 郷  | 428   | —      |
| 鹿   | 谷  | 743   | —      |
| 遅   | 羽  | 272   | —      |

71. 市有林野の状況

昭和59年3月31日（単位：ha）

| 年次 | 直営林   | 官行造林 | 県行造林 | 貸付地その他 | 計     |
|----|-------|------|------|--------|-------|
| 55 | 1,112 | 403  | 206  | 42     | 1,763 |
| 56 | 1,109 | 403  | 206  | 42     | 1,760 |
| 57 | 1,111 | 403  | 206  | 40     | 1,760 |
| 58 | 1,111 | 403  | 206  | 40     | 1,760 |
| 59 | 1,111 | 403  | 206  | 40     | 1,760 |

資料：林務課

(昭和55年2月1日農業センサスによる) 単位:  $m^2$

| 借入林分収林 | 保有山林  | 人工林   |
|--------|-------|-------|
| 31     | 4,423 | 2,239 |
| —      | 272   | 125   |
| 7      | 695   | 433   |
| 19     | 562   | 359   |
| —      | 694   | 343   |
| 2      | 367   | 178   |
| 3      | 390   | 162   |
| —      | 428   | 154   |
| —      | 743   | 350   |
| —      | 272   | 135   |

資料: 林務課

## 72. 林産物

昭和58年度 (単位  $m^3$ 、俵、kg)

| 区分   | 容量          | 区分      | 容量       |
|------|-------------|---------|----------|
| 木材   | 1,740 $m^3$ | 竹材      | —        |
| パルプ材 | 450 $m^3$   | しいたけ    | 5,000 kg |
| 薪材   | 10 $m^3$    | その他の特産物 | 7,240 kg |
| 木炭   | 90 俵        |         |          |

資料: 林務課



# 事業所

## 73. 産業分類別事業所数・従業者数の推移 (民営+公営)

| 産業分類                | 昭和47年 |        | 昭和    |
|---------------------|-------|--------|-------|
|                     | 事業所数  | 従業者数   | 事業所数  |
| 総数                  | 2,312 | 15,217 | 2,174 |
| A～C 農林水産業           | 6     | 15     | 9     |
| D～M 非農林水産業          | 2,306 | 15,202 | 2,165 |
| D～L 非農林水産業 (M公務を除く) | 2,212 | 14,090 | 2,075 |
| D 鉱業                | 7     | 68     | 6     |
| E 建設業               | 174   | 1,470  | 173   |
| F 製造業               | 632   | 8,357  | 588   |
| G 卸売・小売業            | 804   | 2,139  | 774   |
| H 金融・保険業            | 26    | 211    | 28    |
| I 不動産業              | 15    | 16     | 12    |
| J 運輸・通信業            | 29    | 324    | 26    |
| K 電気・ガス・水道業         | 5     | 75     | 5     |
| L サービス業             | 520   | 1,430  | 463   |
| M 公務                | 94    | 1,112  | 90    |

(注) 事業所統計調査

47年9月1日、50年5月15日、53年6月15日、56年7月1日現在

(単位：人)

| 50 年   | 昭 和 53 年 |        | 昭 和 56 年 |        |
|--------|----------|--------|----------|--------|
|        | 従業者数     | 事業所数   | 従業者数     | 事業所数   |
| 13,196 | 2,168    | 13,519 | 2,254    | 14,439 |
| 44     | 12       | 50     | 16       | 78     |
| 13,152 | 2,156    | 13,469 | 2,238    | 14,361 |
| 12,021 | 2,067    | 12,370 | 2,142    | 13,226 |
| 67     | 4        | 43     | 3        | 49     |
| 1,711  | 186      | 1,563  | 214      | 1,617  |
| 6,073  | 601      | 6,441  | 649      | 7,136  |
| 2,208  | 764      | 2,215  | 755      | 2,363  |
| 237    | 28       | 269    | 25       | 250    |
| 12     | 10       | 10     | 8        | 11     |
| 272    | 24       | 319    | 24       | 267    |
| 74     | 5        | 70     | 4        | 42     |
| 1,367  | 445      | 1,440  | 460      | 1,491  |
| 1,131  | 89       | 1,099  | 96       | 1,135  |

資料：商工観光課

74. 昭和56年度事業所統計調査規模別産業大分類別事業所数及び従業者数

| 従業者規模<br>産業大分類    | 従業者数   | 事     |       |      |        |
|-------------------|--------|-------|-------|------|--------|
|                   |        | 計     | 1～4人  | 5～9人 | 10～19人 |
| 合計                | 14,439 | 2,254 | 1,717 | 274  | 142    |
| 鉱業                | 49     | 3     | —     | 1    | 1      |
| 建設業               | 1,617  | 214   | 108   | 50   | 39     |
| 製造業               | 7,136  | 649   | 450   | 86   | 52     |
| 卸売業・小売業           | 2,368  | 756   | 654   | 82   | 12     |
| 金融保険業             | 255    | 26    | 13    | 3    | 6      |
| 不動産業              | 12     | 9     | 9     | —    | —      |
| 運輸通信業             | 407    | 35    | 21    | 4    | 3      |
| 電気ガス水道業           | 83     | 8     | 4     | —    | 3      |
| サービス業             | 2,119  | 518   | 436   | 41   | 24     |
| 農林水産業             | 110    | 19    | 10    | 6    | 2      |
| 国・公共企業体<br>地方公共団体 | 283    | 17    | 12    | 1    | —      |

(昭和 56 年 7 月 1 日現在)

| 業 所 数  |        |        |              |              |              |             |
|--------|--------|--------|--------------|--------------|--------------|-------------|
| 20~29人 | 30~49人 | 50~99人 | 100~<br>299人 | 300~<br>499人 | 500~<br>999人 | 1000人<br>以上 |
| 47     | 39     | 21     | 10           | 3            | 1            | -           |
| 1      | -      | -      | -            | -            | -            | -           |
| 11     | 5      | 1      | -            | -            | -            | -           |
| 19     | 17     | 14     | 7            | 3            | 1            | -           |
| 3      | 3      | 2      | -            | -            | -            | -           |
| 2      | 2      | -      | -            | -            | -            | -           |
| -      | -      | -      | -            | -            | -            | -           |
| 2      | 2      | 3      | -            | -            | -            | -           |
| -      | 1      | -      | -            | -            | -            | -           |
| 7      | 7      | 1      | 2            | -            | -            | -           |
| 1      | -      | -      | -            | -            | -            | -           |
| 1      | 2      | -      | 1            | -            | -            | -           |

資料：商工観光課

75. 市別 経営組織別事業所数および従業上の地位別従業者数

| 市名   | 事業所数   | 総       |        |
|------|--------|---------|--------|
|      |        | 従       |        |
|      |        | 総数      | 個人業主   |
| 福井県計 | 56,842 | 391,175 | 38,855 |
| 福井市  | 18,637 | 145,397 | 11,680 |
| 敦賀市  | 3,791  | 32,174  | 2,306  |
| 武生市  | 5,103  | 37,936  | 3,497  |
| 小浜市  | 2,672  | 16,641  | 1,812  |
| 大野市  | 2,823  | 18,876  | 2,007  |
| 勝山市  | 2,254  | 14,439  | 1,695  |
| 鯖江市  | 4,517  | 29,914  | 3,285  |
| 市計   | 39,797 | 295,377 | 26,282 |

| 市名   | 事業所数   | 民       |        |        |
|------|--------|---------|--------|--------|
|      |        | 従業      |        |        |
|      |        | 総数      | 個人業主   | 家族従業者  |
| 福井県計 | 54,650 | 350,338 | 38,855 | 32,247 |
| 福井市  | 18,138 | 130,183 | 11,680 | 8,716  |
| 敦賀市  | 3,616  | 27,437  | 2,306  | 1,874  |
| 武生市  | 4,946  | 35,249  | 3,497  | 2,918  |
| 小浜市  | 2,549  | 14,504  | 1,812  | 1,630  |
| 大野市  | 2,713  | 17,134  | 2,007  | 1,727  |
| 勝山市  | 2,158  | 13,304  | 1,695  | 1,272  |
| 鯖江市  | 4,408  | 27,952  | 3,285  | 3,393  |
| 市計   | 38,528 | 265,763 | 26,282 | 21,530 |

昭和56年7月1日現在 (単位：人)

| 数      |        |         |        |
|--------|--------|---------|--------|
| 業 者 数  |        |         |        |
| 家族従業者  | 有給役員   | 雇 用 者   |        |
|        |        | 常 雇     | 臨 時    |
| 32,247 | 24,121 | 272,540 | 23,412 |
| 8,716  | 10,093 | 106,435 | 8,473  |
| 1,874  | 1,694  | 24,045  | 2,255  |
| 2,918  | 2,280  | 27,678  | 1,563  |
| 1,630  | 970    | 11,092  | 1,137  |
| 1,727  | 1,000  | 13,230  | 912    |
| 1,272  | 609    | 10,216  | 647    |
| 3,393  | 1,942  | 19,970  | 1,324  |
| 21,530 | 18,588 | 212,666 | 16,311 |

| 営 業 者 数 |         |        | 国・公共企業体<br>・地方公共団体 |        |
|---------|---------|--------|--------------------|--------|
| 有給役員    | 雇 用 者   |        | 事業所数               | 従業者数   |
|         | 常 雇     | 臨 時    |                    |        |
| 24,121  | 232,763 | 22,352 | 2,192              | 40,837 |
| 10,093  | 91,276  | 8,418  | 499                | 15,214 |
| 1,694   | 19,338  | 2,225  | 175                | 4,737  |
| 2,280   | 25,000  | 1,554  | 157                | 2,687  |
| 970     | 8,966   | 1,126  | 123                | 2,137  |
| 1,000   | 11,513  | 887    | 110                | 1,742  |
| 609     | 9,089   | 639    | 96                 | 1,135  |
| 1,942   | 18,078  | 1,254  | 109                | 1,962  |
| 18,588  | 183,260 | 16,103 | 1,269              | 29,614 |

資料：商工観光課

## 76. 産業別就業人口

| 年次区分<br>産業分類別 | 昭和40年  |       |        | 昭和45   |       |
|---------------|--------|-------|--------|--------|-------|
|               | 総数     | 男     | 女      | 総数     | 男     |
| 総数            | 19,613 | 9,446 | 10,167 | 19,918 | 9,727 |
| 第一次産業         | 6,064  | 2,605 | 3,459  | 4,684  | 1,942 |
| 農業            | 5,953  | 2,506 | 3,447  | 4,578  | 1,851 |
| 林業・狩猟業        | 111    | 99    | 12     | 104    | 89    |
| 漁業・水産養殖業      | 0      | 0     | 0      | 2      | 2     |
| 第二次産業         | 8,642  | 3,873 | 4,769  | 9,949  | 4,694 |
| 鉱業            | 41     | 36    | 5      | 84     | 75    |
| 建設業           | 1,322  | 1,215 | 107    | 1,434  | 1,335 |
| 製造業           | 7,279  | 2,622 | 4,657  | 8,431  | 3,284 |
| 第三次産業         | 4,907  | 2,968 | 1,939  | 5,285  | 3,091 |
| 卸売業・小売業       | 1,723  | 945   | 778    | 1,926  | 1,034 |
| 金融保険・不動産業     | 197    | 139   | 58     | 228    | 153   |
| 運輸・通信業        | 609    | 532   | 77     | 601    | 530   |
| 電気・ガス・水道業     | 153    | 146   | 7      | 142    | 130   |
| サービス業         | 1,803  | 870   | 933    | 1,997  | 925   |
| 公務            | 389    | 322   | 67     | 383    | 315   |
| 分離不能の産業       | 33     | 14    | 19     | 8      | 4     |

(単位：人)

| 年      | 昭和50年                             |                                   |                                   | 昭和55年  |       |       |
|--------|-----------------------------------|-----------------------------------|-----------------------------------|--------|-------|-------|
|        | 総数                                | 男                                 | 女                                 | 総数     | 男     | 女     |
| 10,191 | 17,385                            | 9,190                             | 8,195                             | 17,816 | 9,526 | 8,290 |
| 2,742  | 3,113                             | 1,267                             | 1,846                             | 2,636  | 1,054 | 1,582 |
| 2,727  | 3,022                             | 1,194                             | 1,828                             | 2,564  | 996   | 1,568 |
| 15     | 78                                | 66                                | 12                                | 63     | 52    | 11    |
| 0      | 13                                | 7                                 | 6                                 | 9      | 6     | 3     |
| 5,255  | 8,621                             | 4,591                             | 4,030                             | 8,875  | 4,776 | 4,099 |
| 9      | 64                                | 56                                | 8                                 | 45     | 40    | 5     |
| 99     | 1,863                             | 1,660                             | 203                               | 1,868  | 1,688 | 180   |
| 5,147  | 6,694                             | 2,875                             | 3,819                             | 6,962  | 3,048 | 3,914 |
| 2,194  | <del>5,651</del> <sup>5,678</sup> | <del>3,332</del> <sup>3,375</sup> | <del>2,319</del> <sup>2,303</sup> | 6,305  | 3,696 | 2,609 |
| 892    | 2,098                             | 1,141                             | 957                               | 2,414  | 1,348 | 1,066 |
| 75     | 287                               | 174                               | 113                               | 320    | 189   | 131   |
| 71     | 650                               | 563                               | 87                                | 646    | 562   | 84    |
| 12     | 122                               | 114                               | 8                                 | 120    | 111   | 9     |
| 1,072  | 2,054                             | 983                               | 1,071                             | 2,366  | 1,131 | 1,235 |
| 68     | 407                               | 340                               | 67                                | 434    | 354   | 80    |
| 4      | 33                                | 17                                | 16                                | 5      | 1     | 4     |

(国勢調査による) 資料：商工観光課



# 工 業

## 77. 最近10年の工業推移

各年1月～12月（単位：人）

| 年 別 | 福 井 県   |         | 勝 山 市   |         |
|-----|---------|---------|---------|---------|
|     | 事 業 所 数 | 従 業 者 数 | 事 業 所 数 | 従 業 者 数 |
| 48  | 10,012  | 120,457 | 540     | 7,705   |
| 49  | 9,598   | 109,420 | 530     | 6,213   |
| 50  | 9,744   | 107,502 | 530     | 5,979   |
| 51  | 9,795   | 108,853 | 533     | 6,100   |
| 52  | 9,638   | 104,817 | 524     | 5,899   |
| 53  | 10,219  | 106,359 | 567     | 6,385   |
| 54  | 10,079  | 106,766 | 568     | 6,339   |
| 55  | 9,918   | 107,536 | 578     | 6,574   |
| 56  | 10,305  | 110,783 | 578     | 6,497   |
| 57  | 10,484  | 111,418 | 570     | 6,204   |
| 58  | 10,397  | 110,980 | 563     | 5,802   |

資料：商工観光課

## 78. 産業分類別工業の概況

昭和58年1月～12月（単位：人、万円）

| 産業中分類別      | 事業所数 | 従 業 者 数 |       |       | 製造品出荷額等<br>万円 | 粗付加価値額<br>万円 |
|-------------|------|---------|-------|-------|---------------|--------------|
|             |      | 計       | 男     | 女     |               |              |
| 総 数         | 563  | 5,802   | 2,378 | 3,424 | 6,278,076     | 3,374,624    |
| 食 料 品       | 31   | 163     | 94    | 68    | 219,404       | 110,933      |
| 織 維 工 業     | 438  | 3,885   | 1,511 | 2,374 | 3,906,846     | 2,062,117    |
| 衣服その他の繊維    | 12   | 500     | 84    | 416   | 284,104       | 174,833      |
| 木 材 木 造 品   | 9    | 72      | 58    | 14    | 75,604        | 33,455       |
| 家 具 装 備 品   | 11   | 45      | 36    | 9     | 41,258        | 21,308       |
| パプ紙・紙加工品    | 3    | 4       | 4     | 0     | 1,255         | 815          |
| 出 版 印 刷     | 6    | 43      | 26    | 17    | 30,982        | 20,593       |
| 化 学 工 業     | 1    | ×       | ×     | ×     | ×             | ×            |
| 窯業・土石製品     | 19   | 195     | 147   | 48    | 262,990       | 128,540      |
| 鉄 鋼         | 2    | ×       | ×     | ×     | ×             | ×            |
| 金 属 製 品     | 9    | 56      | 51    | 5     | 57,255        | 24,151       |
| 一 般 機 械 器 具 | 9    | 57      | 47    | 10    | 34,938        | 21,946       |
| 電 気 機 械 器 具 | 9    | 203     | 47    | 156   | 171,654       | 47,239       |
| 精 密 機 械 器 具 | 1    | ×       | ×     | ×     | ×             | ×            |
| そ の 他 製 品   | 3    | 8       | 4     | 4     | 3,923         | 1,218        |

〔×〕 1または2の事業所に属する数を秘匿とした。

資料：商工観光課

79. 市町村別繊維産業製造品出荷額等（昭和57年）

（単位：万円、％）

| 市町村別 | 全工業         | 繊維産業       |                    |            | 分布<br>構成比 | 全工業<br>対比 |
|------|-------------|------------|--------------------|------------|-----------|-----------|
|      |             | 繊維工業       | 衣服・その他の<br>繊維製品製造業 | 計          |           |           |
| 福井市  | 31,922,269  | 12,575,355 | 1,278,984          | 13,854,339 | 30.5      | 43.4      |
| 敦賀市  | 14,249,495  | 1,209,348  | 86,555             | 1,295,903  | 2.9       | 9.1       |
| 武生市  | 19,692,443  | 4,357,380  | 394,068            | 4,751,448  | 10.5      | 24.1      |
| 小浜市  | 4,653,036   | 253,587    | 264,905            | 518,492    | 1.1       | 11.1      |
| 大野市  | 4,234,856   | 1,969,767  | 167,185            | 2,136,952  | 4.7       | 50.5      |
| 勝山市  | 6,559,053   | 4,104,402  | 312,114            | 4,416,516  | 9.7       | 67.3      |
| 鯖江市  | 17,386,038  | 6,102,832  | 48,632             | 6,151,464  | 13.5      | 35.4      |
| 美山町  | 389,935     | 151,885    | x                  | x          | —         | —         |
| 松岡町  | 798,111     | 534,389    | 22,110             | 556,499    | 1.2       | 69.7      |
| 永平寺町 | 393,029     | 329,260    | x                  | x          | —         | —         |
| 上志比村 | 180,782     | 144,741    | 19,390             | 164,131    | 0.4       | 90.8      |
| 和泉村  | 17,243      | x          | 6,146              | x          | —         | —         |
| 三国町  | 1,152,213   | 163,559    | 109,409            | 272,968    | 0.6       | 23.7      |
| 芦原町  | 674,988     | 297,279    | 2,376              | 299,655    | 0.7       | 44.4      |
| 金津町  | 4,958,873   | 834,115    | 26,608             | 860,723    | 1.9       | 17.4      |
| 丸岡町  | 3,709,496   | 2,118,119  | 75,138             | 2,193,257  | 4.8       | 59.1      |
| 春江町  | 6,175,746   | 3,103,924  | 40,490             | 3,144,414  | 6.9       | 50.9      |
| 坂井町  | 2,438,903   | 238,413    | 276,098            | 514,511    | 1.1       | 21.1      |
| 今立町  | 3,091,712   | 1,856,414  | 17,222             | 1,873,636  | 4.1       | 60.6      |
| 池田町  | 465,043     | 222,790    | 9,964              | 232,754    | 0.5       | 50.1      |
| 南条町  | 277,707     | 142,531    | 12,790             | 155,321    | 0.3       | 55.9      |
| 今庄町  | 592,733     | 246,727    | x                  | x          | —         | —         |
| 河野村  | 32,447      | —          | x                  | x          | —         | —         |
| 朝日町  | 1,289,275   | 481,983    | 13,143             | 495,126    | 1.1       | 38.4      |
| 宮崎村  | 902,891     | 81,636     | 12,480             | 94,116     | 0.2       | 10.4      |
| 越前町  | 146,675     | 25,412     | x                  | x          | —         | —         |
| 越廼村  | 121,940     | x          | 6,900              | x          | —         | —         |
| 織田町  | 860,023     | 109,635    | 20,856             | 130,491    | 0.3       | 15.2      |
| 清水町  | 474,462     | 156,634    | 13,668             | 170,302    | 0.4       | 35.9      |
| 三方町  | 1,326,123   | 7,226      | 88,305             | 95,531     | 0.2       | 7.2       |
| 美浜町  | 271,023     | x          | 51,502             | x          | —         | —         |
| 上中町  | 893,080     | 24,440     | 6,987              | 31,427     | 0.1       | 3.5       |
| 名田庄村 | 157,064     | 28,638     | 7,970              | 36,608     | 0.1       | 23.3      |
| 高浜町  | 907,000     | 51,233     | 59,535             | 110,768    | 0.2       | 12.2      |
| 大飯町  | 132,478     | 18,716     | 17,376             | 36,092     | 0.1       | 27.2      |
| 合計   | 131,528,185 | 41,963,027 | 3,490,987          | 45,454,014 | 100.0     | 34.6      |

（注）この統計表中「x」は、1または2の事業所に属する数であるため秘匿し申告者の秘密を保持した箇所を示す。

資料：商工観光課

80. 繊維工業業種別企業分布状況

| 業種<br>企業数<br>台数<br>地域 | 広巾織物  |        | ねん糸 |       | 仮より |     | サイジング |     | ※ 細巾織物 |       | ※ 組ひも |       |
|-----------------------|-------|--------|-----|-------|-----|-----|-------|-----|--------|-------|-------|-------|
|                       | 企業数   | 台数     | 企業数 | 台数    | 企業数 | 台数  | 企業数   | 台数  | 企業数    | 台数    | 企業数   | 台数    |
| 福井市                   | 620   | 14,669 | 111 | 796   | 22  | 99  | 18    | 46  | 74     | 949   | 4     | 2,047 |
| 武生市                   | 78    | 2,381  | 13  | 99    | 2   | 15  | 2     | 6   | 35     | 747   | —     | —     |
| 鯖江市                   | 297   | 9,489  | 34  | 268   | 7   | 33  | 10    | 30  | 45     | 883   | 1     | 681   |
| 大野市                   | 70    | 4,981  | 236 | 2,667 | 14  | 68  | 5     | 11  | —      | —     | —     | —     |
| 勝山市                   | 315   | 9,374  | 116 | 1,281 | 16  | 126 | 8     | 24  | —      | —     | 4     | 1,110 |
| 足羽郡                   | 23    | 462    | 27  | 178   | 1   | 4   | —     | —   | 1      | 11    | —     | —     |
| 吉田郡                   | 428   | 9,796  | 30  | 191   | 7   | 24  | 9     | 17  | 19     | 104   | —     | —     |
| 坂井郡                   | 388   | 10,688 | 120 | 984   | 14  | 61  | 14    | 31  | 599    | 5,139 | 5     | 735   |
| 今立郡                   | 125   | 4,183  | 18  | 144   | 8   | 26  | 3     | 8   | 61     | 1,101 | 1     | 72    |
| 丹生郡                   | 66    | 2,054  | 11  | 64    | 5   | 22  | 3     | 6   | 14     | 365   | 2     | 96    |
| 南条郡                   | —     | —      | 2   | 35    | —   | —   | —     | —   | 3      | 79    | —     | —     |
| 敦賀市                   | 16    | 152    | 3   | 14    | —   | —   | —     | —   | —      | —     | —     | —     |
| 小浜市<br>狭              | —     | —      | —   | —     | —   | —   | —     | —   | —      | —     | —     | —     |
| その他                   | 18    | 312    | —   | —     | —   | —   | —     | —   | —      | —     | 1     | 437   |
| 合計                    | 2,444 | 68,541 | 721 | 6,721 | 96  | 478 | 72    | 179 | 851    | 9,378 | 18    | 5,178 |
| 1企業当り<br>台数           | 28.0  |        | 9.3 |       | 5.0 |     | 2.5   |     | 11.0   |       | 287.7 |       |
| 57年計                  | 2,494 | 71,083 | 702 | 6,587 | 110 | 554 | 72    | 179 | 891    | 9,181 | 18    | 5,178 |

(昭和58年12月31日現在)

| 経編メリヤス |     | 丸編メリヤス |       | 横編メリヤス |     | 靴下編立 |     | レース |       | 染色(織物) |       | 染色(繊維) |     | ※縫製  |        |
|--------|-----|--------|-------|--------|-----|------|-----|-----|-------|--------|-------|--------|-----|------|--------|
| 企業数    | 台数  | 企業数    | 台数    | 企業数    | 台数  | 企業数  | 台数  | 企業数 | 台数    | 企業数    | 台数    | 企業数    | 台数  | 企業数  | 台数     |
| 11     | 155 | 18     | 463   | 2      | 22  | 6    | 95  | 88  | 653   | 18     | 1,428 | 12     | 119 | 70   | 2,483  |
| —      | —   | 8      | 131   | 6      | 36  | 1    | 10  | 6   | 44    | 2      | 18    | 6      | 58  | 68   | 4,301  |
| 5      | 73  | 2      | 18    | 1      | 9   | 1    | 3   | 25  | 182   | 4      | 234   | 1      | 7   | 24   | 578    |
| 2      | 21  | 4      | 46    | —      | —   | 1    | 2   | 1   | 6     | 1      | 84    | —      | —   | 11   | 579    |
| 4      | 36  | 5      | 150   | 2      | 12  | —    | —   | 5   | 50    | —      | —     | —      | —   | 10   | 521    |
| —      | —   | —      | —     | —      | —   | —    | —   | 1   | 9     | —      | —     | —      | —   | 4    | 73     |
| 2      | 17  | 4      | 35    | 1      | 6   | —    | —   | 11  | 52    | —      | —     | —      | —   | 5    | 74     |
| 3      | 30  | 5      | 44    | 1      | 30  | —    | —   | 63  | 412   | 7      | 113   | 3      | 34  | 39   | 1,227  |
| 2      | 12  | 7      | 68    | 1      | 2   | —    | —   | 24  | 139   | —      | —     | —      | —   | 8    | 196    |
| —      | —   | 2      | 20    | 2      | 13  | 1    | 4   | 14  | 92    | 1      | 10    | —      | —   | 24   | 617    |
| —      | —   | —      | —     | —      | —   | —    | —   | —   | —     | —      | —     | —      | —   | 8    | 465    |
|        |     | 1      | 1     | 1      | 3   |      |     |     |       |        |       |        |     | 6    | 123    |
|        |     |        |       | 1      | 2   |      |     |     |       |        |       |        |     | 18   | 765    |
|        |     |        |       | 4      | 9   |      |     | 1   | 4     |        |       |        |     | 12   | 496    |
| 29     | 344 | 56     | 976   | 22     | 144 | 101  | 114 | 239 | 1,643 | 33     | 1,887 | 22     | 218 | 307  | 12,498 |
| 11.9   |     | 17.4   |       | 6.5    |     | 11.4 |     | 6.9 |       | 57.2   |       | 9.9    |     | 40.7 |        |
| 32     | 352 | 60     | 1,006 | 22     | 145 | 12   | 119 | 240 | 1,636 | 29     | 1,902 | 23     | 198 | 64   | 3,296  |

資料：福井県中小企業情報センター ※は組合員のみ 各組合調

## 81. 県内規模別設備状況

(A) 広巾織物設備 (地域別・規模別・企業数と織機台数)

| 台数別<br>地域別       | 1～5台 |     | 6～10台 |       | 11～15台 |       | 16～20台 |       | 21～25台 |       | 26～30台 |       |
|------------------|------|-----|-------|-------|--------|-------|--------|-------|--------|-------|--------|-------|
|                  | 企業数  | 台数  | 企業数   | 台数    | 企業数    | 台数    | 企業数    | 台数    | 企業数    | 台数    | 企業数    | 台数    |
| 福井市              | 48   | 137 | 165   | 1,376 | 130    | 1,641 | 87     | 1,574 | 53     | 1,203 | 34     | 962   |
| 吉田郡              | 14   | 39  | 89    | 784   | 107    | 1,356 | 92     | 1,613 | 27     | 618   | 20     | 576   |
| 坂井郡              | 44   | 137 | 119   | 993   | 67     | 870   | 57     | 1,015 | 23     | 534   | 11     | 301   |
| 鯖江市              | 15   | 23  | 35    | 298   | 48     | 629   | 56     | 1,023 | 32     | 738   | 25     | 695   |
| 勝山市              | 6    | 18  | 87    | 782   | 92     | 1,165 | 57     | 991   | 17     | 395   | 9      | 252   |
| 足羽郡              | 2    | 6   | 7     | 58    | 6      | 77    | 2      | 37    | 1      | 22    | 3      | 84    |
| 大野市              | 1    | 1   | 5     | 46    | 8      | 99    | 7      | 126   | 9      | 212   | 4      | 115   |
| 今立郡              | 16   | 29  | 16    | 139   | 21     | 270   | 17     | 308   | 12     | 274   | 7      | 203   |
| 武生市<br>(南条含む)    | 3    | 12  | 9     | 86    | 28     | 359   | 16     | 270   | 4      | 93    | 4      | 115   |
| 丹生郡              | 7    | 18  | 9     | 64    | 10     | 125   | 10     | 178   | 4      | 94    | 7      | 191   |
| 敦賀市若狭<br>(その他含む) | 5    | 11  | 2     | 18    | 2      | 25    | 3      | 57    | -      | -     | 3      | 86    |
| 58年計             | 172  | 459 | 545   | 4,658 | 519    | 6,616 | 404    | 7,192 | 183    | 4,207 | 127    | 3,580 |
| 比率(%)            | 7.0  | 0.7 | 22.3  | 6.8   | 21.2   | 9.7   | 16.5   | 10.5  | 7.5    | 6.1   | 5.2    | 5.2   |
| 昭和57年計           | 173  | 464 | 560   | 4,795 | 524    | 6,688 | 417    | 7,449 | 170    | 3,924 | 141    | 3,976 |

絹人絹登録織機

綿スフ "

麻 "

毛 "

制限外届出織機

を合算した規模別織機台数を調査したもの  
織機台数は延べ台数

昭和58年12月31日現在

| 31～50台 |       | 51～100台 |        | 101～200台 |       | 201～500台 |       | 500台以上 |       | 総計    |        |
|--------|-------|---------|--------|----------|-------|----------|-------|--------|-------|-------|--------|
| 企業数    | 台数    | 企業数     | 台数     | 企業数      | 台数    | 企業数      | 台数    | 企業数    | 台数    | 企業数   | 台数     |
| 53     | 2,020 | 30      | 2,196  | 15       | 1,996 | 5        | 1,564 | -      | -     | 620   | 14,669 |
| 40     | 1,568 | 32      | 2,052  | 6        | 806   | 1        | 384   | -      | -     | 428   | 9,796  |
| 29     | 1,145 | 19      | 1,287  | 12       | 1,710 | 5        | 1,422 | 2      | 1,274 | 388   | 10,688 |
| 44     | 1,722 | 30      | 2,139  | 8        | 1,196 | 4        | 1,026 | -      | -     | 297   | 9,489  |
| 21     | 819   | 17      | 1,205  | 2        | 216   | 4        | 1,208 | 3      | 2,323 | 315   | 9,374  |
| -      | -     | 1       | 54     | 1        | 124   | -        | -     | -      | -     | 23    | 462    |
| 14     | 591   | 10      | 714    | 7        | 1,023 | 5        | 2,054 | -      | -     | 70    | 4,981  |
| 17     | 626   | 10      | 763    | 7        | 956   | 2        | 615   | -      | -     | 125   | 4,183  |
| 9      | 330   | 1       | 94     | 2        | 257   | 1        | 253   | 1      | 512   | 78    | 2,381  |
| 13     | 479   | 1       | 53     | 4        | 542   | 1        | 310   | -      | -     | 66    | 2,054  |
| 3      | 115   | -       | -      | -        | -     | -        | -     | -      | -     | 18    | 312    |
| 245    | 9,501 | 151     | 10,557 | 64       | 8,836 | 28       | 8,836 | 6      | 4,109 | 2,444 | 68,541 |
| 10.0   | 13.9  | 6.2     | 15.4   | 2.6      | 12.9  | 1.2      | 12.9  | 0.3    | 6.0   | 100.0 | 100.0  |
| 245    | 9,499 | 159     | 11,158 | 70       | 9,598 | 27       | 8,393 | 8      | 5,139 | 2,494 | 71,083 |

資料：福井県織物構造改善工業組合

(B) 撚糸設備（地域別・規模別企業数と台数並錘数）

| 市郡別   | 規模別<br>1～5台 |      |         | 6～10台 |       |         | 11～15台 |       |         |
|-------|-------------|------|---------|-------|-------|---------|--------|-------|---------|
|       | 企業数         | 台数   | 錘数      | 企業数   | 台数    | 錘数      | 企業数    | 台数    | 錘数      |
| 福井市   | 66          | 182  | 27,818  | 30    | 239   | 37,232  | 9      | 105   | 16,560  |
| 武生市   | 7           | 14   | 2,156   | 3     | 24    | 4,168   | 2      | 27    | 5,288   |
| 鯖江市   | 13          | 40   | 7,172   | 12    | 87    | 16,320  | 5      | 64    | 11,904  |
| 大野市   | 85          | 273  | 48,118  | 86    | 642   | 120,036 | 29     | 359   | 67,800  |
| 勝山市   | 47          | 168  | 32,692  | 41    | 322   | 62,460  | 9      | 113   | 20,242  |
| 敦賀市   | 2           | 6    | 1,188   | 1     | 8     | 860     | -      | -     | -       |
| 足羽郡   | 13          | 38   | 7,320   | 10    | 75    | 13,428  | 2      | 25    | 4,280   |
| 吉田郡   | 16          | 50   | 8,144   | 9     | 70    | 13,056  | 4      | 50    | 8,880   |
| 坂井郡   | 48          | 137  | 23,322  | 43    | 319   | 56,790  | 17     | 224   | 39,408  |
| 今立郡   | 10          | 24   | 4,536   | 3     | 25    | 5,000   | 3      | 34    | 6,512   |
| 丹生郡   | 7           | 25   | 3,468   | 3     | 24    | 3,300   | 1      | 15    | 3,000   |
| 南条郡   | -           | -    | -       | 1     | 9     | 1,800   | -      | -     | -       |
| 計     | 314         | 957  | 165,934 | 242   | 1,844 | 334,450 | 81     | 1,016 | 183,874 |
| 比率(%) | 43.6        | 14.2 | 13.7    | 33.6  | 27.4  | 27.6    | 11.2   | 15.1  | 15.2    |
| 57年計  | 305         | 924  | 158,542 | 240   | 1,807 | 327,534 | 76     | 960   | 173,980 |

昭和58年12月31日現在

| 16 ~ 20 台 |     |         | 21 台 以 上 |       |         | 合 計   |       |           |
|-----------|-----|---------|----------|-------|---------|-------|-------|-----------|
| 企 業 数     | 台 数 | 錘 数     | 企 業 数    | 台 数   | 錘 数     | 企 業 数 | 台 数   | 錘 数       |
| 2         | 32  | 6,400   | 4        | 238   | 36,688  | 111   | 796   | 124,698   |
| -         | -   | -       | 1        | 34    | 3,920   | 13    | 99    | 15,532    |
| 3         | 54  | 9,240   | 1        | 23    | 4,600   | 34    | 268   | 49,236    |
| 14        | 250 | 49,088  | 22       | 1,143 | 216,940 | 236   | 2,667 | 501,982   |
| 9         | 158 | 28,568  | 10       | 520   | 91,784  | 116   | 1,281 | 235,746   |
| -         | -   | -       | -        | -     | -       | 3     | 14    | 2,048     |
| 2         | 40  | 6,680   | -        | -     | -       | 27    | 178   | 31,708    |
| -         | -   | -       | 1        | 21    | 4,200   | 30    | 191   | 34,280    |
| 6         | 109 | 20,186  | 6        | 195   | 36,296  | 120   | 984   | 176,002   |
| -         | -   | -       | 2        | 61    | 11,824  | 18    | 144   | 27,872    |
| -         | -   | -       | -        | -     | -       | 11    | 64    | 9,768     |
| -         | -   | -       | 1        | 26    | 3,360   | 2     | 35    | 5,160     |
| 36        | 643 | 120,162 | 48       | 2,261 | 409,612 | 721   | 6,721 | 1,214,032 |
| 5.0       | 9.6 | 9.9     | 6.7      | 33.6  | 33.7    | 100.0 | 100.0 | 100.0     |
| 34        | 616 | 117,382 | 47       | 2,280 | 416,420 | 702   | 6,587 | 1,193,858 |

資料：福井県燃糸工業組合



## (C) 仮撚機設備（地域別、規模別、企業数と台数並錘数）

昭和58年12月31日現在

| 市郡別   | 規模別<br>企業数<br>台数<br>錘数 | 1～5台 |      |        | 6～10台 |      |        | 11台以上 |      |        | 合計    |       |        |
|-------|------------------------|------|------|--------|-------|------|--------|-------|------|--------|-------|-------|--------|
|       |                        | 企業数  | 台数   | 錘数     | 企業数   | 台数   | 錘数     | 企業数   | 台数   | 錘数     | 企業数   | 台数    | 錘数     |
| 福井市   |                        | 19   | 49   | 8,632  | 2     | 13   | 2,035  | 1     | 37   | 6,164  | 22    | 99    | 16,831 |
| 武生市   |                        | 1    | 2    | 432    | -     | -    | -      | 1     | 13   | 2,172  | 2     | 15    | 2,604  |
| 鯖江市   |                        | 5    | 13   | 2,340  | 1     | 8    | 1,504  | 1     | 12   | 2,256  | 7     | 33    | 6,100  |
| 大野市   |                        | 10   | 26   | 4,556  | 3     | 26   | 4,724  | 1     | 16   | 3,168  | 14    | 68    | 12,448 |
| 勝山市   |                        | 9    | 13   | 2,228  | 4     | 31   | 5,568  | 3     | 82   | 14,290 | 16    | 126   | 22,086 |
| 坂井郡   |                        | 8    | 11   | 2,012  | 5     | 39   | 6,648  | 1     | 11   | 1,888  | 14    | 61    | 10,548 |
| 今立郡   |                        | 7    | 17   | 3,064  | 1     | 9    | 1,552  | -     | -    | -      | 8     | 26    | 4,616  |
| 丹生郡   |                        | 4    | 15   | 2,960  | 1     | 7    | 1,232  | -     | -    | -      | 5     | 22    | 4,192  |
| 吉田郡   |                        | 6    | 17   | 2,864  | 1     | 7    | 984    | -     | -    | -      | 7     | 24    | 3,848  |
| 足羽郡   |                        | 1    | 4    | 640    | -     | -    | -      | -     | -    | -      | 1     | 4     | 640    |
| 58年計  |                        | 70   | 167  | 29,728 | 18    | 140  | 24,247 | 8     | 171  | 29,938 | 96    | 478   | 83,913 |
| 比率(%) |                        | 72.9 | 34.9 | 35.4   | 18.8  | 29.3 | 28.9   | 8.3   | 35.8 | 35.7   | 100.0 | 100.0 | 100.0  |
| 57年計  |                        | 85   | 233  | 42,024 | 15    | 122  | 21,484 | 10    | 199  | 34,636 | 110   | 554   | 98,144 |

資料：福井県撚糸工業組合

## 82. 無籽織機の概況

昭和58年12月31日現在

| 地区  | 企業数 | W J. L | A. J. L | グリッパー | レピア   | 計      |
|-----|-----|--------|---------|-------|-------|--------|
| 福井県 | 316 | 11,665 | 664     | 110   | 1,288 | 13,727 |
| 勝山市 | 31  | 1,403  | 73      | 70    | 246   | 1,792  |

(企業数は重複している)

資料：福井県織物構造改善組合

# 商 業

## 83. 商業の実態

商業統計調査 (単位:人、万円)

| 産業分類  | 商店数       |     | 従業員数(臨時含む)人 |       | 年間販売額(万円) |           |         |       |
|-------|-----------|-----|-------------|-------|-----------|-----------|---------|-------|
|       | 54年       | 57年 | 54年         | 57年   | 54年       | 57年       | 対比      |       |
| 卸売業   | 38        | 49  | 142         | 191   | 363,659   | 606,360   | 166.7   |       |
| 小売業   | 564       | 541 | 1,628       | 1,451 | 1,491,151 | 1,775,444 | 119.1   |       |
| 小売業内訳 | 各種商品小売    | 2   | -           | ×     | -         | ×         | -       | -     |
|       | 織物・被服・身廻品 | 88  | 85          | 238   | 218       | 236,715   | 265,172 | 112.0 |
|       | 飲食料品小売    | 241 | 226         | 616   | 581       | 574,636   | 638,963 | 111.2 |
|       | 自転車・バイク小売 | 22  | 23          | ×     | 66        | ×         | 88,632  | -     |
|       | 家具・建具小売   | 97  | 91          | 231   | 213       | 235,228   | 249,715 | 106.2 |
|       | その他の小売    | 114 | 116         | 484   | 373       | 405,560   | 532,962 | 131.4 |
| 飲食店   | 丙 95      | 114 | 丙 238       | 275   | 丙106,812  | 133,530   | 125.0   |       |
|       | 丙2 34     | 30  | 丙2 -        | -     | 丙2 -      | -         | -       |       |
| 総数    | 731       | 734 | 2,008       | 1,917 | 1,961,622 | 2,515,334 | 128.2   |       |

・丙は飲食店(バー、キャバレー、酒場を除く)・丙2は飲食店のうちバー、キャバレー、酒場をいう。  
 (×) …… 1または2の事業所に属する数を秘匿とした。

## 84. 従業者規模別商店数

昭和57年6月1日現在

| 産業分類  | 規 模 別 人 員 (人) |     |     |     |       |       |       |       |
|-------|---------------|-----|-----|-----|-------|-------|-------|-------|
|       | 計             | 1~2 | 3~4 | 5~9 | 10~19 | 20~29 | 30~49 | 50~99 |
| 卸売業   | 49            | 19  | 20  | 6   | 3     | 1     | 0     | 0     |
| 小売業   | 541           | 359 | 127 | 43  | 9     | 3     | 0     | 0     |
| 小売業内訳 | 各種商品小売        | 0   | 0   | 0   | 0     | 0     | 0     | 0     |
|       | 織物・被服・身廻品     | 85  | 56  | 24  | 3     | 2     | 0     | 0     |
|       | 飲食料品小売        | 226 | 163 | 49  | 9     | 2     | 3     | 0     |
|       | 自転車・バイク小売     | 23  | 13  | 5   | 5     | 0     | 0     | 0     |
|       | 家具・建具小売       | 91  | 64  | 18  | 8     | 1     | 0     | 0     |
|       | その他の小売        | 116 | 63  | 31  | 18    | 4     | 0     | 0     |
| 総数    | 590           | 378 | 147 | 49  | 12    | 4     | 0     | 0     |

資料: 商工観光課

## 85. 従業者規模別飲食店数

昭和57年6月1日現在

| 業 種 分 類     | 規 模 別 人 員 (人) |     |     |     |       |       |       |       |
|-------------|---------------|-----|-----|-----|-------|-------|-------|-------|
|             | 計             | 1~2 | 3~4 | 5~9 | 10~19 | 20~29 | 30~49 | 50~99 |
| 一般食堂        | 24            | 16  | 5   | 3   | -     | -     | -     | -     |
| 日本料理店       | 7             | 3   | 2   | 1   | 1     | -     | -     | -     |
| 西洋料理店       | 3             | 1   | 2   | -   | -     | -     | -     | -     |
| 中華・東洋料理店    | 5             | 2   | 2   | 1   | -     | -     | -     | -     |
| うどん・そば店     | 7             | 4   | 3   | -   | -     | -     | -     | -     |
| すし屋         | 14            | 6   | 8   | -   | -     | -     | -     | -     |
| 料亭          | 14            | 10  | 3   | 1   | -     | -     | -     | -     |
| 喫茶店         | 34            | 27  | 6   | 1   | -     | -     | -     | -     |
| その他の飲食店     | 6             | 5   | 1   | -   | -     | -     | -     | -     |
| バー、キャバレー、酒場 | 30            | 18  | 7   | 5   | -     | -     | -     | -     |
| 総数          | 144           | 92  | 39  | 12  | -     | -     | -     | -     |

資料: 商工観光課

86. 県下七市の産業の概況

| 種別<br>区分      | 農業（昭和55年2月1日現在）<br>（農業センサスによる） |         |           | 工業     |
|---------------|--------------------------------|---------|-----------|--------|
|               | 農家戸数                           | 農家人口    | 経営耕地面積    | 事業所数   |
| 福井県           | 54,013                         | 255,382 | 4,506,869 | 10,397 |
| 福井市           | 9,087                          | 44,003  | 764,811   | 2,329  |
| 敦賀市           | 2,430                          | 11,141  | 145,546   | 296    |
| 武生市           | 4,117                          | 20,483  | 365,495   | 897    |
| 小浜市           | 2,659                          | 11,923  | 176,606   | 344    |
| 大野市           | 3,591                          | 17,234  | 443,847   | 389    |
| 勝山市           | 2,580                          | 12,057  | 199,618   | 563    |
| 鯖江市           | 3,131                          | 15,763  | 245,548   | 1,877  |
| 市計            | 27,595                         | 132,604 | 2,341,471 | 6,695  |
| 福井県<br>勝山市(%) | 4.8                            | 4.7     | 4.4       | 5.4    |
| 七市<br>勝山市(%)  | 9.3                            | 9.1     | 8.5       | 8.4    |

(単位：戸・人・a・万円)

| (昭和58年12月31日現在) |             | 商 業 (昭和57年6月1日現在)<br>商業統計調査による (飲食店除く) |        |             |
|-----------------|-------------|--|--------|-------------|
| 従業者数            | 製造品出荷額等     | 商店数                                    | 従業者数   | 年間商品販売額     |
| 110,980         | 138,492,549 | 17,222                                 | 71,780 | 216,892,511 |
| 27,622          | 32,568,704  | 6,216                                  | 33,526 | 147,154,364 |
| 6,367           | 14,272,160  | 1,243                                  | 5,591  | 13,129,966  |
| 14,329          | 21,588,151  | 1,778                                  | 6,790  | 15,210,392  |
| 4,799           | 5,003,830   | 854                                    | 3,650  | 6,371,859   |
| 5,335           | 4,501,319   | 975                                    | 3,349  | 5,243,985   |
| 5,802           | 6,278,076   | 590                                    | 1,642  | 2,381,804   |
| 15,695          | 18,525,569  | 1,090                                  | 4,274  | 8,479,559   |
| 79,949          | 102,737,809 | 12,746                                 | 58,822 | 197,971,929 |
| 5.2             | 4.5         | 3.4                                    | 2.3    | 1.1         |
| 7.2             | 6.1         | 4.6                                    | 2.8    | 1.2         |

資料：商工観光課

## 市民所得

### 87. 勝山市の概況

(単位：千円、%)

| 年 度 | 所 得 額      |            | 対 前 年 度 比 |         |
|-----|------------|------------|-----------|---------|
|     | 市内純生産      | 分 配 所 得    | 市内純生産     | 分 配 所 得 |
| 52  | 35,629,896 | 35,276,625 | 114.7     | 113.1   |
| 53  | 40,707,078 | 38,145,500 | 114.2     | 108.1   |
| 54  | 44,380,936 | 43,419,312 | 109.0     | 113.8   |
| 55  | 49,219,841 | 46,911,356 | 110.9     | 108.0   |
| 56  | 53,121,558 | 47,222,826 | 107.9     | 100.7   |

資料：商工観光課

### 88. 1人当りの市（県、国）民所得

(単位：円、%)

| 年 度 | 1人当りの市（県、国）民所得（円） |           |           | 格 差 (%)   |           |         |
|-----|-------------------|-----------|-----------|-----------|-----------|---------|
|     | 市 (A)             | 県 (B)     | 国 (C)     | 対県(A)/(B) | 対国(A)/(C) | (B)/(C) |
| 52  | 1,148,440         | 1,230,522 | 1,338,400 | 93.3      | 85.8      | 91.9    |
| 53  | 1,242,889         | 1,326,982 | 1,449,627 | 93.7      | 85.7      | 91.5    |
| 54  | 1,411,047         | 1,440,003 | 1,532,245 | 98.0      | 92.1      | 94.0    |
| 55  | 1,520,529         | 1,538,866 | 1,656,265 | 98.8      | 91.8      | 92.9    |
| 56  | 1,537,201         | 1,628,863 | 1,718,199 | 94.4      | 89.5      | 94.8    |

資料：商工観光課

### 89. 関 連 指 標

(単位：千円、円)

| 項 目 \ 年 度     | 52          | 53          | 54          | 55          | 56          |
|---------------|-------------|-------------|-------------|-------------|-------------|
| 1 ㎦当りの市内純生産   | 140,652 千円  | 160,694 千円  | 175,197 千円  | 194,299 千円  | 209,701 千円  |
| 就業者1人当りの市内純生産 | 2,344,843 円 | 2,712,720 円 | 2,964,460 円 | 2,933,594 円 | 3,166,144 円 |
| 1 人当りの市民所得    | 1,448,440 円 | 1,242,889 円 | 1,411,047 円 | 1,520,529 円 | 1,537,201 円 |

資料：商工観光課

90. 昭和56年度主要項目別分配所得

(単位：万円、%)

| 項 目                       | 金 額                    |                        | 対前年比               | 構 成 比              |                    | 増 加<br>寄 与 率       |
|---------------------------|------------------------|------------------------|--------------------|--------------------|--------------------|--------------------|
|                           | 昭和55年度                 | 昭和56年度                 |                    | 昭和55年度             | 昭和56年度             |                    |
| 総<br>市民所得 (要素費用表示)        | 4,691,135 <sup>円</sup> | 4,722,283 <sup>円</sup> | 100.7 <sup>%</sup> | 100.0 <sup>%</sup> | 100.0 <sup>%</sup> | 100.0 <sup>%</sup> |
| 雇 用 者 所 得                 | 3,118,889              | 3,259,672              | 104.5              | 66.5               | 69.0               | 452.0              |
| 財 産 所 得                   | 562,665                | 559,856                | 99.5               | 12.0               | 11.9               | △ 9.0              |
| 企 業 所 得                   | 1,195,744              | 1,102,627              | 92.2               | 25.5               | 23.4               | △ 299.0            |
| (控除) 産業活動によらない<br>財産所得の支払 | 186,163                | 199,872                | 107.4              | 4.0                | 4.2                | 44.0               |
| (参考) 法人所得<br>(配当控除前)      | 465,037                | 358,908                | 77.2               | 9.9                | 7.6                | △ 340.7            |

資料：商工観光課

91. 産業別市内純生産 (帰属利子控除前)

(単位：千円、%)

| 項 目       | 55 年 度                   | 56 年 度                   | 対前年度比              | 増加寄与率            |
|-----------|--------------------------|--------------------------|--------------------|------------------|
| 総 額       | 50,679,598 <sup>千円</sup> | 54,704,455 <sup>千円</sup> | 107.9 <sup>%</sup> | 100 <sup>%</sup> |
| 第 1 次 産 業 | 2,139,422                | 1,876,815                | 87.7               | △ 6.7            |
| (うち農業)    | (1,938,930)              | (1,670,277)              | ( 86.1)            | (△ 6.7)          |
| 第 2 次 産 業 | 29,098,620               | 32,703,739               | 112.4              | 92.4             |
| (うち建設業)   | (4,651,190)              | (6,635,471)              | (142.7)            | (50.9)           |
| (うち製造業)   | (24,103,772)             | (25,555,095)             | (106.0)            | (37.2)           |
| 第 3 次 産 業 | 19,441,556               | 20,123,901               | 103.5              | 17.5             |
| (うち卸・小売業) | (5,438,872)              | (4,966,262)              | ( 91.3)            | (△ 2.1)          |
| (うちサービス業) | (6,607,584)              | (7,517,316)              | (113.8)            | ( 23.3)          |

資料：商工観光課

# 社 会

## 92. 生活保護の状況

昭和58年度（単位：人、千円）

| 年度 | 種 別     | 生活扶助   | 教育扶助 | 住宅扶助  | 医療扶助   | 葬祭扶助 | 委託事務費  |
|----|---------|--------|------|-------|--------|------|--------|
| 54 | 人 員（延）  | 915    | 78   | 594   | 926    | -    | 48     |
|    | 保護費（千円） | 23,328 | 440  | 2,226 | 49,829 | -    | 3,478  |
| 55 | 人 員（延）  | 1,078  | 159  | 771   | 866    | 3    | 51     |
|    | 保護費（千円） | 27,004 | 763  | 3,254 | 66,816 | 207  | 4,259  |
| 56 | 人 員（延）  | 917    | 100  | 571   | 796    | 4    | 48     |
|    | 保護費（千円） | 24,277 | 538  | 1,996 | 68,975 | 302  | 40,100 |
| 57 | 人 員（延）  | 866    | 88   | 531   | 737    | 2    | 48     |
|    | 保護費（千円） | 26,042 | 473  | 2,125 | 41,777 | 105  | 4,212  |
| 58 | 人 員（延）  | 869    | 87   | 590   | 750    | -    | 48     |
|    | 保護費（千円） | 25,604 | 479  | 2,546 | 63,979 | -    | 4,392  |

資料：福祉事務所

## 93. 市 営 住 宅

各年4月1日現在（単位：戸）

| 年 次 | 総 数 | 木造一種 | 木造二種 | 鉄筋二種 | 日雇住宅 |
|-----|-----|------|------|------|------|
| 55  | 135 | 50   | 33   | 43   | 4    |
| 56  | 135 | 50   | 33   | 43   | 4    |
| 57  | 130 | 50   | 28   | 48   | 4    |
| 58  | 121 | 41   | 28   | 48   | 4    |
| 59  | 137 | 41   | 28   | 64   | 4    |

資料：建設課

## 94. 年次別共同募金の状況

（単位：千円）

| 区 分    | 54    | 55    | 56    | 57    | 58    |
|--------|-------|-------|-------|-------|-------|
| 目 標 額  | 2,987 | 3,693 | 3,662 | 3,610 | 3,610 |
| 実 積 額  | 4,366 | 4,834 | 5,003 | 5,140 | 4,788 |
| 達成率（％） | 146.1 | 130.9 | 136.6 | 142.4 | 132.6 |

資料：社会福祉協議会

95. 歳末たすけあい募金高

各年1月～12月（単位：千円）

| 区 分   | 54    | 55    | 56    | 57    | 58    |
|-------|-------|-------|-------|-------|-------|
| 募 金 高 | 1,595 | 1,825 | 2,026 | 1,913 | 1,867 |

資料：社会福祉協議会

96. 国民年金加入状況

各年3月31日現在（単位：人）

| 年 次 | 総 数   | 強 制 適 用 | 任 意 適 用 |
|-----|-------|---------|---------|
| 55  | 6,217 | 4,407   | 1,810   |
| 56  | 6,004 | 4,252   | 1,752   |
| 57  | 5,873 | 4,175   | 1,698   |
| 58  | 5,795 | 4,180   | 1,615   |
| 59  | 5,672 | 4,111   | 1,561   |

資料：市民課

97. 国民年金受給状況

各年3月31日現在（拠出年金 単位：千円）

| 年次 | 総 数  | 老令年金    | 母子年金    | 障害年金   | 寡婦年金   | 遺児年金  |     |
|----|------|---------|---------|--------|--------|-------|-----|
| 55 | 受給者数 | 2,476   | 2,323   | 21     | 107    | 24    | 1   |
|    | 受給年額 | 603,473 | 530,759 | 10,282 | 59,152 | 2,802 | 478 |
| 56 | 受給者数 | 2,688   | 2,539   | 20     | 107    | 21    | 1   |
|    | 受給年額 | 639,782 | 566,343 | 9,814  | 60,228 | 2,919 | 478 |
| 57 | 受給者数 | 2,897   | 2,745   | 18     | 111    | 22    | 1   |
|    | 受給年額 | 813,683 | 728,992 | 12,733 | 67,995 | 3,422 | 541 |
| 58 | 受給者数 | 3,028   | 2,873   | 20     | 114    | 21    | 0   |
|    | 受給年額 | 884,179 | 794,000 | 14,376 | 72,179 | 3,624 | 0   |
| 59 | 受給者数 | 3,197   | 3,043   | 22     | 112    | 20    | 0   |
|    | 受給年額 | 930,528 | 840,017 | 16,065 | 71,053 | 3,392 | 0   |

資料：市民課



98. 福祉年金の状況

各年3月31日現在 (単位:千円)

| 年次 | 総額   |         | 老令年金    | 障害年金   | 母子年金 | 寡婦年金 |
|----|------|---------|---------|--------|------|------|
| 55 | 受給者数 | 1,554   | 1,329   | 225    | -    | -    |
|    | 受給年額 | 370,116 | 299,775 | 70,341 | -    | -    |
| 56 | 受給者数 | 1,499   | 1,268   | 231    | -    | -    |
|    | 受給年額 | 398,856 | 317,383 | 81,473 | -    | -    |
| 57 | 受給者数 | 1,289   | 1,058   | 231    | -    | -    |
|    | 受給年額 | 364,905 | 277,005 | 87,900 | -    | -    |
| 58 | 受給者数 | 1,183   | 946     | 237    | -    | -    |
|    | 受給年額 | 351,516 | 257,216 | 94,299 | -    | -    |
| 59 | 受給者数 | 1,025   | 792     | 233    | -    | -    |
|    | 受給年額 | 324,422 | 227,642 | 96,779 | -    | -    |

資料:市民課

99. 教育福祉会館の施設

昭和59年4月1日現在 (単位:人)

| 室名      | 収容人員 | 室名       | 収容人員 |
|---------|------|----------|------|
| 福祉事務所   | 人    | 展示ホール    | 人    |
| 応接室     |      | 公民館事務室   |      |
| 面接室     |      | 図書室      |      |
| 相談室     |      | クラブ研修室   |      |
| 娯楽室(和)  | 112  | 郷土資料室    |      |
| 桜の間(和)  | 48   | 教養室(和)   |      |
| 蘭の間の(和) | 48   | 第1研修室    | 120  |
| 社協喫茶    |      | 第2研修室    | 20   |
| ロビー     |      | 第3研修室(和) | 49   |
| ホール     | 630  | 第4研修室(和) | 42   |
| 身障者研修室  |      | 第5研修室    | 72   |
| 身障者図書室  |      | 視聴覚研修室   | 40   |
| 特別室     |      | 映写室      |      |

資料:福祉事務所

100. 教育福祉会館利用状況

昭和58年度 (単位:件・人)

| 月     | 件数  | 利用人員   | 月     | 件数    | 利用人員    |
|-------|-----|--------|-------|-------|---------|
| 58年4月 | 306 | 9,235  | 10月   | 315   | 11,131  |
| 5月    | 350 | 16,069 | 11月   | 264   | 16,531  |
| 6月    | 281 | 8,988  | 12月   | 230   | 8,142   |
| 7月    | 300 | 7,580  | 59年1月 | 177   | 5,616   |
| 8月    | 279 | 6,670  | 2月    | 170   | 4,699   |
| 9月    | 263 | 8,166  | 3月    | 275   | 17,115  |
| 合 計   |     |        |       | 3,210 | 119,942 |

資料:福祉事務所

101. 市民会館の施設

昭和59年4月1日現在 (単位:人)

| 室名      | 収容人員                  | 室名   | 収容人員 |
|---------|-----------------------|------|------|
| 楽屋(1・2) | 20人                   | 料理教室 | 30人  |
| 控室      | 5                     | 大会議室 | 70   |
| 大ホール    | 726                   | 会議室1 | 20   |
| 舞台      | -                     | 会議室2 | 20   |
| ホワイエ    | -                     | 松の間  | 25   |
| 展示ホール   | -                     | 竹の間  | 20   |
| 講座室     | 15                    | 梅の間  | 25   |
| 応接室     | 15                    |      |      |
| 結婚式場    | 挙式約30分 披露宴会場は上記の部屋を使用 |      |      |

他に教育委員会事務室、下水道課事務室、食堂

資料:市民会館

102. 市民会館利用状況

昭和58年度 (単位:人、円)

| 月数    | 有 料      |             |           |          |             |         | 免 除      |             | 合 計      |             |           |
|-------|----------|-------------|-----------|----------|-------------|---------|----------|-------------|----------|-------------|-----------|
|       | 全 額      |             |           | 割 引      |             |         | 申込<br>件数 | 収容人員<br>(人) | 申込<br>件数 | 収容人員<br>(人) | 金 額 (円)   |
|       | 申込<br>件数 | 収容人員<br>(人) | 金 額 (円)   | 申込<br>件数 | 収容人員<br>(人) | 金 額 (円) |          |             |          |             |           |
| 58年4月 | 52       | 1,975       | 684,500   | 1        | 200         | 52,950  | 14       | 407         | 67       | 2,582       | 837,250   |
| 5月    | 37       | 1,771       | 472,440   | 4        | 800         | 104,050 | 20       | 723         | 61       | 3,294       | 674,390   |
| 6月    | 33       | 1,022       | 329,830   | 1        | 1,200       | 45,000  | 27       | 2,318       | 61       | 4,540       | 570,630   |
| 7月    | 36       | 1,322       | 479,500   | 0        | 0           | 0       | 21       | 1,089       | 57       | 2,411       | 609,750   |
| 8月    | 23       | 2,771       | 453,000   | 2        | 530         | 91,350  | 19       | 2,847       | 44       | 6,148       | 859,650   |
| 9月    | 34       | 1,696       | 377,880   | 1        | 60          | 4,250   | 38       | 2,506       | 73       | 4,262       | 662,010   |
| 10月   | 31       | 1,742       | 603,360   | 0        | 0           | 0       | 36       | 2,381       | 67       | 4,123       | 875,400   |
| 11月   | 30       | 1,371       | 309,770   | 2        | 590         | 55,300  | 39       | 4,665       | 71       | 6,626       | 1,136,490 |
| 12月   | 22       | 2,580       | 463,400   | 1        | 70          | 16,600  | 40       | 1,591       | 63       | 4,241       | 773,690   |
| 59年1月 | 19       | 1,349       | 219,880   | 0        | 0           | 0       | 23       | 299         | 42       | 1,648       | 293,260   |
| 2月    | 16       | 734         | 328,450   | 0        | 0           | 0       | 20       | 500         | 36       | 1,234       | 425,270   |
| 3月    | 32       | 1,219       | 681,110   | 3        | 490         | 49,990  | 44       | 780         | 79       | 2,489       | 931,930   |
| 合 計   | 365      | 19,624      | 5,403,170 | 15       | 3,940       | 419,490 | 341      | 20,106      | 721      | 43,598      | 8,648,400 |

資料:市民会館

103. 保育所の状況

| 公私の別 | 保 育 所 名       | 幼 児 数 |     |     |     |
|------|---------------|-------|-----|-----|-----|
|      |               | 定 員   | 総 数 | 男   | 女   |
| 公    | 中 央 保 育 所     | 120人  | 97人 | 52  | 45  |
| 公    | 南 保 育 所       | 90    | 75  | 35  | 40  |
| 公    | 北 保 育 所       | 90    | 78  | 41  | 37  |
| 公    | 平 泉 寺 保 育 所   | 45    | 31  | 14  | 17  |
| 私    | ケ イ テ ー 保 育 園 | 90    | 76  | 43  | 33  |
| 私    | 松 文 保 育 園     | 90    | 90  | 56  | 34  |
| 私    | し ろ き 保 育 園   | 120   | 111 | 56  | 55  |
| 私    | や ま ぎ し 保 育 園 | 45    | 45  | 26  | 19  |
| 私    | 上 野 保 育 園     | 90    | 87  | 45  | 42  |
| 合    | 計             | 780   | 690 | 368 | 322 |

104. 児童センター

| 公私の別 | セ ン タ ー       | 児 童 数 |     |     |    |
|------|---------------|-------|-----|-----|----|
|      |               | 定 員   | 総 数 | 男   | 女  |
| 公    | 北 児 童 セ ン タ ー | 30人   | 23人 | 16人 | 7人 |
| 〃    | 南 〃           | 30    | 21  | 12  | 9  |
| 〃    | 西 〃           | 30    | 39  | 17  | 22 |

昭和59年4月1日現在 (単位：人・ $m^2$ )

| 従事者数 |                |      | 建物面積         | 敷地面積           |
|------|----------------|------|--------------|----------------|
| 総数   | 職員数<br>(所長を含む) | 用務員数 |              |                |
| 15人  | 12人            | 3人   | 971.94 $m^2$ | 1,464.58 $m^2$ |
| 13   | 11             | 2    | 608.51       | 1,449.35       |
| 11   | 9              | 2    | 602.10       | 1,159.42       |
| 6    | 5              | 1    | 352.83       | 1,359.60       |
| 12   | 10             | 2    | 515.50       | 925.86         |
| 15   | 13             | 2    | 494.97       | 791.88         |
| 15   | 13             | 2    | 771.46       | 1,944.91       |
| 8    | 7              | 1    | 423.37       | 1,094.23       |
| 11   | 8              | 3    | 557.48       | 1,151.04       |
| 106  | 88             | 18   | 5,298.16     | 11,340.87      |

資料：福祉事務所

昭和59年4月1日現在 (単位：人、 $m^2$ )

| 従事者数 |              |      | 建物面積         | 敷地面積         |
|------|--------------|------|--------------|--------------|
| 総数   | 職員数          | 用務員数 |              |              |
| 3人   | 3人<br>(内兼務1) | 0人   | 324.39 $m^2$ | 238.21 $m^2$ |
| 2    | 2            | 0    | 344.07       | 540.81       |
| 2    | 2            | 0    | 353.73       | 1,040.11     |

資料：福祉事務所

# 保 險 衛 生

## 105. 国民健康保険加入状況

年度別 (単位:人、%)

| 年 度 | 人 口 (人) |        | 世 帯 数 |       | 加 (%) |       |
|-----|---------|--------|-------|-------|-------|-------|
|     | 総 数数    | 加入者    | 総 数   | 加入世帯  | 人 口   | 世 帯 数 |
| 49  | 31,321  | 11,474 | 7,718 | 3,678 | 36.6  | 47.7  |
| 50  | 32,010  | 11,327 | 7,716 | 3,633 | 35.4  | 47.1  |
| 51  | 31,820  | 10,525 | 7,714 | 3,384 | 33.1  | 43.9  |
| 52  | 31,691  | 10,159 | 7,739 | 3,330 | 32.1  | 43.0  |
| 53  | 31,612  | 9,843  | 7,733 | 3,315 | 31.1  | 42.9  |
| 54  | 31,618  | 9,447  | 7,758 | 3,283 | 29.9  | 42.3  |
| 55  | 31,553  | 9,369  | 7,737 | 3,339 | 29.7  | 43.2  |
| 56  | 31,405  | 9,420  | 7,752 | 3,473 | 30.0  | 44.8  |
| 57  | 31,254  | 9,643  | 7,768 | 3,685 | 30.9  | 47.4  |
| 58  | 31,230  | 9,787  | 7,769 | 3,814 | 31.3  | 49.0  |

資料:保健衛生課

## 106. 保険税収納状況

(単位:千円)

| 年 度 | 調 定 額       | 収 納 額       | 収 納 率 % |
|-----|-------------|-------------|---------|
| 54  | 2 6 1,5 0 0 | 2 5 2,9 7 9 | 9 6.7 4 |
| 55  | 2 9 4,6 7 9 | 2 8 5,5 5 4 | 9 6.9 0 |
| 56  | 3 3 4,7 8 0 | 3 2 2,2 5 4 | 9 6.2 6 |
| 57  | 3 4 6,3 3 4 | 3 3 2,8 2 4 | 9 6.1 0 |
| 58  | 3 7 7,0 3 4 | 3 6 3,0 3 5 | 9 6.2 9 |

資料:保健衛生課

## 107. 法定伝染病発生状況

(単位:人)

| 種別    | 年度 | 54 | 55 | 56 | 57 | 58 |
|-------|----|----|----|----|----|----|
| 総 数   |    | -  | -  | 4  | 0  | 0  |
| 赤 痢   |    | -  | -  | 2  | 0  | 0  |
| チ フ ス |    | -  | -  | 2  | 0  | 0  |

資料:保健衛生課

108. 保険税負担額及び給付費用状況

昭和58年度

| 負担区分  | 保険税負担額    | 医療給付費用額   |           |           |         |
|-------|-----------|-----------|-----------|-----------|---------|
|       |           | 総額        | 市負担額      | 被保険者負担金   | 地方負担金   |
| 総額    | 377,033 円 | 738,654 円 | 516,166 円 | 212,733 円 | 9,755 円 |
| 一世帯当り | 98,855 円  | 193,668 円 | 135,333 円 | 55,777 円  | 2,558 円 |
| 一人当り  | 32,094 円  | 88,642 円  | 61,942 円  | 25,529 円  | 1,717 円 |

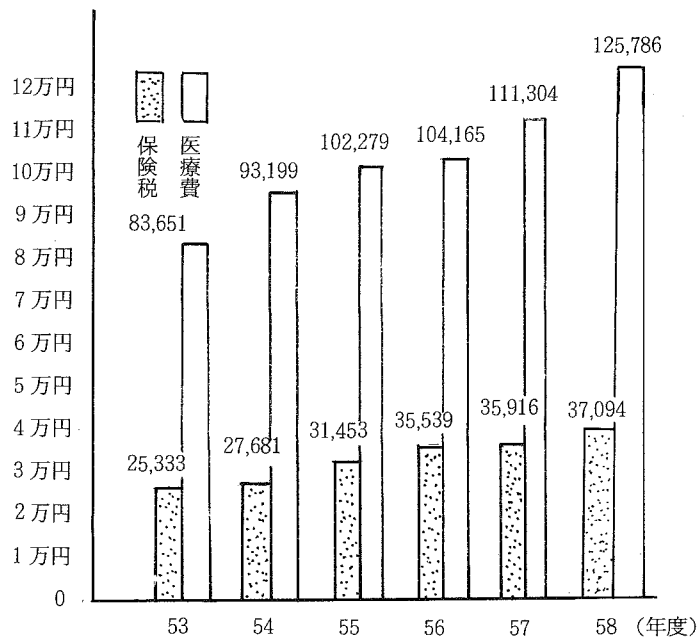
老人医療諸費の状況

昭和58年度

|      | 費用額       | 老人保健負担金   | 一部負担金   |
|------|-----------|-----------|---------|
| 総額   | 492,422 円 | 483,170 円 | 9,252 円 |
| 一人当り | 339,601 円 | 333,220 円 | 6,381 円 |

109. 1人当りの医療費と保険税

110. 一般廃棄物処理状況



年度別 (単位: t、ℓ)

| 区分 | 塵芥処理  | し尿処理   |
|----|-------|--------|
| 49 | 8,205 | 7,040  |
| 50 | 8,858 | 7,362  |
| 51 | 6,960 | 7,917  |
| 52 | 7,501 | 7,920  |
| 53 | 7,005 | 7,956  |
| 54 | 6,096 | 9,052  |
| 55 | 5,404 | 9,724  |
| 56 | 4,923 | 11,889 |
| 57 | 7,099 | 9,845  |
| 58 | 7,201 | 10,544 |

111. 環境衛生施設数

各年4月1日現在

| 年次 | 旅館 | 興業所 | 浴場 | 理容所 | 美容所 | クリーニング | 鉱泉 | 総数  |
|----|----|-----|----|-----|-----|--------|----|-----|
| 55 | 44 | 1   | 9  | 49  | 49  | 28     | 1  | 181 |
| 56 | 44 | 0   | 9  | 50  | 49  | 30     | 1  | 183 |
| 57 | 41 | 0   | 8  | 49  | 48  | 29     | 1  | 176 |
| 58 | 39 | 0   | 8  | 49  | 47  | 32     | 1  | 176 |
| 59 | 38 | 0   | 8  | 49  | 48  | 33     | 1  | 177 |

簡易旅館を含む 資料：勝山保健所

112. 医療関係施設

昭和59年4月1日現在

| 病院 | 一般診療所 | 歯科診療所 | 助産所 | 保健健所 |
|----|-------|-------|-----|------|
| 2  | 20    | 7     | 0   | 1    |

資料：勝山保健所

113. 医療関係者

各年4月1日現在就業者数（単位：人）

| 種別 \ 年度 | 54 | 55 | 56 | 57 |
|---------|----|----|----|----|
| 医師      | 27 | 25 | 29 | 29 |
| 歯科医師    | 7  | 7  | 9  | 10 |
| 薬剤師     | 56 | 60 | 59 | 61 |
| 保健婦     | 7  | 7  | 7  | 6  |
| 助産婦     | 4  | 13 | 14 | 13 |
| 看護婦     | 47 | 45 | 46 | 45 |
| 准看護婦    | 65 | 65 | 67 | 72 |
| 栄養士     | 15 | 15 | 16 | 18 |
| 診察X線技師  | 6  | 6  | 6  | 8  |
| 検査技師    | 6  | 7  | 7  | 7  |

資料：勝山保健所

（昭和59年度より調査が2年毎に改正されたので次回は59年度に調査）

114. 結核検診受診状況

(単位：人、%)

| 階層   | 種別<br>年度 | 対象人員   | ツ反検査 |      | B C G 接種 |      |       | 間接撮影  | 精密検査 |     |
|------|----------|--------|------|------|----------|------|-------|-------|------|-----|
|      |          |        | 受診者数 | 受診率  | 対象人員     | 受診者数 | 受診率   | 受診者数  | 受診者数 | 患者数 |
| 乳幼児  | 56       | 669    | 437  | 65.3 | 297      | 273  | 91.9  | -     | -    | -   |
|      | 57       | 603    | 429  | 71.1 | 337      | 312  | 92.6  | -     | -    | -   |
|      | 58       | 639    | 479  | 75.0 | 409      | 393  | 96.1  | -     | -    | -   |
| 小学生  | 56       | 663    | 653  | 98.5 | 230      | 217  | 94.3  | 125   | 28   | 1   |
|      | 57       | 666    | 658  | 98.8 | 399      | 387  | 97.0  | 117   | 18   | 0   |
|      | 58       | 609    | 605  | 99.3 | 303      | 298  | 98.3  | 67    | 8    | 0   |
| 中学生  | 56       | 503    | 481  | 95.6 | 48       | 48   | 100.0 | 343   | 6    | 0   |
|      | 57       | 882    | 868  | 98.4 | 165      | 159  | 96.4  | 522   | 14   | 0   |
|      | 58       | 609    | 608  | 99.8 | 187      | 187  | 100.0 | 235   | 9    | 0   |
| 一般住民 | 56       | 11,144 | -    | -    | -        | -    | -     | 4,967 | 128  | 2   |
|      | 57       | 17,829 | -    | -    | -        | -    | -     | 5,528 | 167  | 5   |
|      | 58       | 15,813 | -    | -    | -        | -    | -     | 4,783 | 194  | 9   |

資料：保健衛生課

115. 成人病検診受診状況

(単位：人)

| 種別<br>人員<br>年度 | 成人病検診  |       | 胃がん検診 |      |     | 婦人がん検診 |      |      |     |
|----------------|--------|-------|-------|------|-----|--------|------|------|-----|
|                | 対象人員   | 受診人員  | 受診人員  | 精検者数 | 患者数 | 受診人員   | 要治療者 | 精検者数 | 患者数 |
| 54年度           | 15,728 | 3,072 | 606   | 51   | 0   | 1,014  | 61   | 13   | 1   |
| 55年度           | 13,336 | 3,999 | 762   | 110  | 4   | 1,235  | 62   | 29   | 2   |
| 56年度           | 11,144 | 4,140 | 1,135 | 171  | 3   | 1,405  | 85   | 46   | 2   |
| 57年度           | 17,829 | 4,576 | 1,179 | 202  | 4   | 1,252  | 65   | 35   | 2   |
| 58年度           | 15,724 | 3,258 | 892   | 181  | 1   | 1,052  | 73   | 25   | 1   |

資料：保健衛生課



116. 予防接種の状況

(単位：人、%)

| 種 別                         |       | 年 度 別 |       |       | 55 年 度 |       |      | 56 年 度 |       |      | 57 年 度 |       |       | 58 年 度 |  |  |
|-----------------------------|-------|-------|-------|-------|--------|-------|------|--------|-------|------|--------|-------|-------|--------|--|--|
|                             |       | 対象者   | 接種者   | 受診率   | 対象者    | 接種者   | 受診率  | 対象者    | 接種者   | 受診率  | 対象者    | 接種者   | 受診率   |        |  |  |
| 百日咳<br>ジフテリア<br>破傷風<br>(3種) | 第 1 期 | 第 1 回 | 567   | 407   | 71.8   | 560   | 414  | 73.9   | 570   | 449  | 78.8   | 512   | 391   | 76.4   |  |  |
|                             |       | 第 2 回 | 567   | 389   | 68.6   | 560   | 390  | 69.6   | 570   | 419  | 73.5   | 512   | 372   | 72.7   |  |  |
|                             |       | 第 3 回 | 567   | 319   | 56.3   | 560   | 332  | 59.3   | 570   | 202  | 35.4   | 512   | 338   | 66.0   |  |  |
|                             | 第 2 期 | 464   | 406   | 87.5  | 442    | 396   | 89.6 | 425    | 401   | 94.4 | 436    | 410   | 94.0  |        |  |  |
| ジフテリア<br>破傷風(2混)            | 第 3 期 | 434   | 424   | 97.7  | 411    | 402   | 97.8 | 437    | 434   | 99.3 | 453    | 447   | 98.7  |        |  |  |
| 急性灰白髄<br>炎(生ワク<br>チン)       | 第 1 回 | 741   | 424   | 57.2  | 671    | 420   | 62.6 | 578    | 371   | 64.2 | 512    | 340   | 66.4  |        |  |  |
|                             | 第 2 回 | 612   | 384   | 62.7  | 612    | 432   | 70.6 | 558    | 383   | 68.6 | 512    | 380   | 74.2  |        |  |  |
| 風 疹                         | 中3女子  | 212   | 212   | 100.0 | 158    | 139   | 88.0 | 209    | 207   | 99.0 | 222    | 222   | 100.0 |        |  |  |
| 麻 疹                         |       | 335   | 248   | 74.0  | 372    | 283   | 76.1 | 352    | 283   | 80.4 | 354    | 294   | 83.0  |        |  |  |
| 日 本 脳 炎                     |       | 2,945 | 1,868 | 63.4  | 2,839  | 1,858 | 65.4 | 1,052  | 723   | 68.7 | 2,011  | 1,876 | 93.2  |        |  |  |
| インフルエンザ                     |       | 6,732 | 3,908 | 58.1  | 6,714  | 3,663 | 54.6 | 6,600  | 3,764 | 57.0 | 6,495  | 3,395 | 52.2  |        |  |  |

資料：保健衛生課

117. 死因別死亡者数

昭和58年1月～12月 (単位：人)

| 死 因      | 死 亡 者 数 |     |     |
|----------|---------|-----|-----|
|          | 男       | 女   | 計   |
| 脳血管疾患    | 25      | 28  | 53  |
| 悪性新生物    | 26      | 26  | 52  |
| 全心臓疾患    | 26      | 27  | 53  |
| 不慮の事故    | 6       | 2   | 8   |
| 肺炎及び気管支炎 | 7       | 6   | 13  |
| 高血圧      | 2       | 1   | 3   |
| 老 衰      | -       | 5   | 5   |
| 結 核      | -       | -   | -   |
| 自殺及び自傷   | 3       | 4   | 7   |
| 肝硬変症     | 2       | 2   | 4   |
| その他の死因   | 18      | 15  | 33  |
| 合 計      | 115     | 116 | 231 |

資料：保健衛生課

## 118. 国民健康保険病類別疾病

昭和58年度月平均費用額（単位：円）

| 疾病系統別               | 件数    | 費用額（円）      |
|---------------------|-------|-------------|
| 感染症及び寄生虫症           | 220   | 3,356,080   |
| 新生物                 | 88    | 10,474,315  |
| 内分泌・栄養及び代謝疾患並びに免疫障害 | 214   | 5,937,003   |
| 血液及び造血器の疾患          | 54    | 1,716,978   |
| 精神障害                | 78    | 4,071,895   |
| 神経系及び感覚器の疾患         | 596   | 5,804,063   |
| 循環系の疾患              | 889   | 24,338,872  |
| 呼吸系の疾患              | 643   | 4,856,980   |
| 消化系の疾患              | 1,021 | 16,562,415  |
| 泌尿生殖系の疾患            | 182   | 7,634,255   |
| 妊娠・分娩及び産じょくの合併症     | 16    | 507,910     |
| 皮膚及び皮下組織の疾患         | 225   | 1,274,693   |
| 筋骨格系及び結合組織の疾患       | 525   | 9,536,713   |
| 先天異常                | 2     | 20,445      |
| 周産期に発生した主要病態        | 1     | 150,943     |
| 症状・徴候及び診断名不明確の状態    | 33    | 232,218     |
| 損傷及び中毒              | 188   | 6,084,678   |
| 合計                  | 4,978 | 102,560,456 |

# 治安消防

## 警察

### 119. 刑法犯罪の発生、検挙の状況

昭和59年4月1日現在 (単位：件、人)

| 区分        | 年度 | 56   |      |         | 57   |      |         | 58   |      |    |
|-----------|----|------|------|---------|------|------|---------|------|------|----|
|           |    | 発生件数 | 検挙件数 | 人員      | 発生件数 | 検挙件数 | 人員      | 発生件数 | 検挙件数 | 人員 |
| 総数        |    | 9    | 125  | 67 (37) | 70   | 71   | 46 (23) | 129  | 100  | 60 |
| 殺人(含未遂予備) |    | 1    | 1    | 1       |      |      |         |      |      |    |
| 強盗        |    | 0    | 0    | 0       |      | 1    |         |      |      |    |
| 失火        |    | 0    | 0    | 0       |      |      |         |      |      |    |
| 暴行        |    | 1    | 1    | 1       | 1    | 1    | 1       |      |      |    |
| 恐喝        |    | 0    | 0    | 0       | 4    | 4    | 1       | 3    | 3    | 2  |
| 傷害        |    | 2    | 2    | 2 (1)   | 1    | 1    | 3       |      |      |    |
| 詐欺        |    | 1    | 4    |         | 1    | 1    | 1       | 3    | 2    | 1  |
| 横領        |    | 1    | 1    |         |      |      |         | 2    | 3    | 1  |
| 窃盗        |    | 124  | 106  | 60 (36) | 55   | 56   | 26 (20) | 110  | 83   | 50 |
| その他       |    | 9    | 10   | 3       | 8    | 7    | 14 (3)  | 11   | 9    | 6  |

資料：勝山警察署

### 120. 最返の交通違反

(単位：人)

| 年度別 | 総数    | 無免許運転 | 免許証不携帯 | 一時停止違反 | 積載乗車違反 | 飲食酩酊運転 | 速度違反  | その他 |
|-----|-------|-------|--------|--------|--------|--------|-------|-----|
| 54  | 3,226 | 28    | 180    | 263    | 24     | 31     | 2,157 | 543 |
| 55  | 2,108 | 23    | 119    | 114    | 1      | 31     | 1,426 | 394 |
| 56  | 2,522 | 32    | 98     | 144    | 2      | 25     | 1,779 | 442 |
| 57  | 2,834 | 16    | 120    | 154    | 7      | 63     | 2,025 | 449 |
| 58  | 2,664 | 29    | 159    | 318    | 3      | 44     | 1,587 | 524 |

資料：勝山警察署

### 121. 交通事故

(単位：件、人)

| 年度 | 種別 | 発生件数 | 死者 | 負傷者 |
|----|----|------|----|-----|
| 54 |    | 81   | 2  | 101 |
| 55 |    | 106  | 0  | 138 |
| 56 |    | 75   | 4  | 96  |
| 57 |    | 66   | 3  | 81  |
| 58 |    | 89   | 5  | 111 |

資料：勝山警察署

122. 月別交通事故発生状況（人身事故）

（単位：件、人）

| 年次<br>月別 | 昭和 56 年 |    |    | 昭和 57 年 |    |    | 昭和 58 年 |    |     |
|----------|---------|----|----|---------|----|----|---------|----|-----|
|          | 件数      | 死者 | 傷者 | 件数      | 死者 | 傷者 | 件数      | 死者 | 傷者  |
| 総数       | 75      | 4  | 96 | 66      | 3  | 81 | 89      | 5  | 111 |
| 1月       | 5       |    | 10 | 8       |    | 11 | 4       | 1  | 4   |
| 2月       | 5       |    | 5  | 4       |    | 5  | 2       |    | 3   |
| 3月       | 6       |    | 7  | 6       |    | 6  | 12      |    | 13  |
| 4月       | 4       |    | 7  | 1       |    | 1  | 10      | 1  | 12  |
| 5月       | 9       |    | 11 | 4       |    | 5  | 9       |    | 14  |
| 6月       | 13      |    | 16 | 7       | 1  | 10 | 7       |    | 8   |
| 7月       | 6       |    | 9  | 9       |    | 14 | 4       |    | 4   |
| 8月       | 3       |    | 7  | 6       |    | 7  | 8       | 1  | 12  |
| 9月       | 8       | 1  | 8  | 4       |    | 5  | 11      | 1  | 14  |
| 10月      | 4       | 2  | 3  | 7       | 2  | 5  | 8       |    | 12  |
| 11月      | 8       | 1  | 9  | 1       |    | 1  | 9       |    | 11  |
| 12月      | 4       |    | 4  | 9       |    | 11 | 5       | 1  | 4   |

（注）勝山警察署管内

資料：勝山警察署

123. 運転者年令別交通事故発生状況（人身事故）

（単位：件、％）

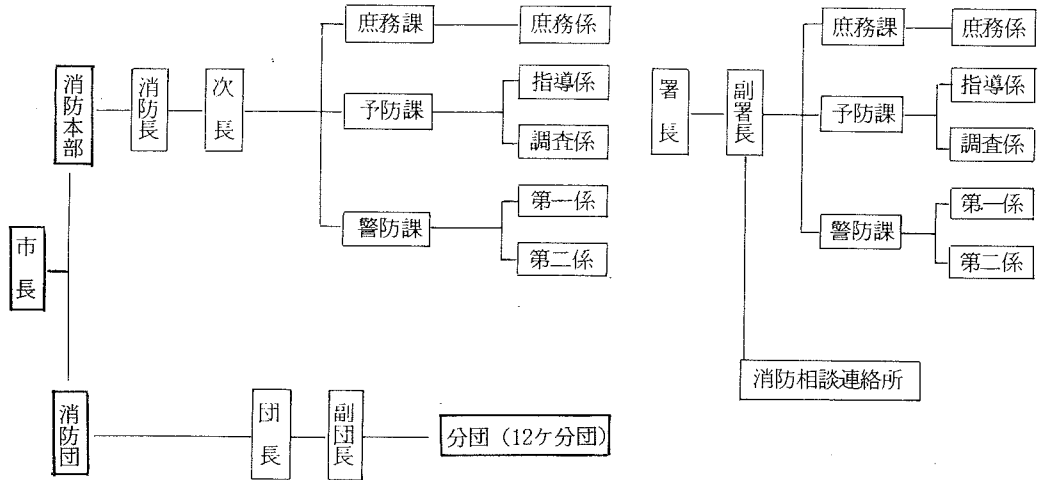
| 年次<br>年令別 | 昭和 56 年 |        | 昭和 57 年 |        | 昭和 58 年 |        |
|-----------|---------|--------|---------|--------|---------|--------|
|           | 件数      | 構成比    | 件数      | 構成比    | 件数      | 構成比    |
| 総数        | 75      | 100.0% | 66      | 100.0% | 89      | 100.0% |
| 16～20才    | 18      | 24.0   | 11      | 16.6   | 15      | 16.8   |
| 21～25才    | 15      | 20.0   | 12      | 18.2   | 11      | 12.4   |
| 26～30才    | 11      | 14.7   | 12      | 18.2   | 5       | 5.6    |
| 31～35才    | 11      | 14.7   | 7       | 10.6   | 14      | 15.7   |
| 36～40才    | 8       | 10.7   | 4       | 6.1    | 11      | 12.4   |
| 41～50才    | 8       | 10.7   | 8       | 12.1   | 13      | 14.6   |
| 51才以上     | 4       | 5.2    | 12      | 18.2   | 20      | 22.5   |

（注）勝山警察署管内

資料：勝山警察署

# 消 防

## 124. 消防の機構



## 125. 消防職員の現勢及び配置

昭和59年4月1日現在 (単位:人)

| 階級別 |     | 消防監 | 消防司令長 | 消防司令 | 消防司令補 | 消防士長 | 消防副士長 | 消防士 | 計  |     |
|-----|-----|-----|-------|------|-------|------|-------|-----|----|-----|
| 区分  | 定員  |     |       |      |       |      |       |     | 32 |     |
|     | 現員  |     | 1     | 3    | 5     | 8    | 3     | 11  | 31 |     |
| 消防署 | 庶務課 |     | 1     | 1    |       |      |       | 1   | 3  |     |
|     |     | 庶務係 |       |      | (1)   |      |       |     |    | (1) |
|     | 予防課 | 指導係 |       |      | 1     |      |       |     |    | 1   |
|     |     | 調査係 |       |      |       | 1    | 1     |     | 2  | 4   |
|     | 警防課 | 第一係 |       |      |       | 1    | 1     | 1   | 2  | 5   |
|     |     | 第二係 |       |      | 1     |      |       |     |    | 1   |
|     |     |     |       |      | 1     | 3    |       | 4   | 8  |     |
|     |     |     |       |      | 1     | 3    | 1     | 1   | 6  |     |

( )内の数は兼務

資料: 消防署

## 126. 無線通信施設 (超短波)

昭和59年4月1日現在

| 基地局 | 移動局 | 携帯局 |
|-----|-----|-----|
| 1   | 10  | 16  |

資料: 消防署

127. 消防団員の現況及び配置

昭和59年4月1月現在

| 分団    | 階級 | 団長 | 副団長 | 分団長 | 副分団長 | 部長 | 班長 | 団員  | 計   |
|-------|----|----|-----|-----|------|----|----|-----|-----|
| 定数    |    | 1  | 2   | 12  |      |    |    |     | 275 |
| 本部    |    | 1  | 2   |     |      |    |    |     | 3   |
| 特設分団  |    |    |     | 1   | 1    | 2  | 2  | 14  | 20  |
| 第1分団  |    |    |     | 1   | 1    | 2  | 2  | 14  | 20  |
| 第2分団  |    |    |     | 1   | 1    | 2  | 2  | 14  | 20  |
| 第3分団  |    |    |     | 1   | 1    | 2  | 2  | 15  | 21  |
| 第4分団  |    |    |     | 1   | 1    | 1  | 2  | 19  | 24  |
| 第5分団  |    |    |     | 1   | 1    | 2  | 3  | 13  | 20  |
| 第6分団  |    |    |     | 1   | 1    | 2  | 3  | 18  | 25  |
| 第7分団  |    |    |     | 1   | 1    | 2  | 3  | 18  | 25  |
| 第8分団  |    |    |     | 1   | 1    | 2  | 3  | 18  | 25  |
| 第9分団  |    |    |     | 1   | 1    | 2  | 3  | 18  | 25  |
| 第10分団 |    |    |     | 1   | 1    | 2  | 3  | 18  | 25  |
| 第11分団 |    |    |     | 1   | 1    | 2  | 3  | 13  | 20  |
| 計     |    | 1  | 2   | 12  | 12   | 23 | 31 | 192 | 273 |

128. 救急救助用器具保有数

昭和59年4月1日現在

| 種 別          | 保 有 数 | 種 別      | 保 有 数 |
|--------------|-------|----------|-------|
| タンカー         | 7     | 救助用ゴンドラ  | 1     |
| マジックギブス      | 2     | ロープ発射銃   | 1     |
| 消毒用器材        | 4     | 防災工具     | 1     |
| 救命綱(100 m以上) | 3     | ロープ類     | 300 m |
| 人工蘇生器        | 3     | 救助用マット   | 1     |
| 酸素ボンベ        | 5     | 化学耐熱服    | 2     |
| 吸引器          | 2     | エンジンカッター | 1     |
| エアウェイ        | 6     | 油圧救助器具   | 1     |
| 開口器          | 2     | 発電機      | 2     |
| プルスマーター類     | 3     | 投光器      | 2     |
| その他救急器材      | 20    | チルホールセット | 1     |
| 耐電手袋         | 2     | 溶断器      | 1     |
| 柱上安全帯        | 2     | ベンケイ     | 1     |
| 空気呼吸器        | 5     | その他救助用器具 | 2     |
| 予備ボンベ        | 16    | スノーボード   | 3     |

129. 消防車輛等の所有数

昭和59年4月1日現在

| 性能別        | 管理区分  |       |             |
|------------|-------|-------|-------------|
|            | 消防本部署 | 消 防 団 | 自衛(部落)消防ポンプ |
| 普通ポンプ車     | 3     | 1     |             |
| 水そう付ポンプ車   | 1     |       |             |
| 小型動力ポンプ    | 2     | 13    | 90          |
| 小型動力ポンプ積載車 |       | 13    |             |
| 救 急 車      | 2     |       |             |
| 指 令 車      | 2     |       |             |
| そ の 他      | 2     |       |             |

資料：消防署

130. 消防水利現況

昭和59年4月1日現在

| 種 別   |                   | 総 数 |
|-------|-------------------|-----|
| 消火栓   | 上水道               | 479 |
|       | 簡易水道              | 376 |
| 防火水槽  | 40 m <sup>3</sup> | 88  |
|       | 20 m <sup>3</sup> | 28  |
|       | その他               | 42  |
| プ ー ル |                   | 14  |

資料：消防署

131. 火災件数 (過去5ケ年)

(単位：件、人、m<sup>2</sup>、a、冊)

| 区<br>年<br>度<br>別 | 火 災 件 数 |    |    |     |    | 焼 損 棟 数 |    |     | 死 傷 者 |    | 焼 失 面 積<br>(a)                          | 損 害 額<br>(冊) |
|------------------|---------|----|----|-----|----|---------|----|-----|-------|----|---|--------------|
|                  | 建物      | 車輛 | 林野 | その他 | 計  | 全焼      | 半焼 | 部分焼 | 死者    | 傷者 |   |              |
| 54               | 10      |    | 4  | 1   | 15 | 7       | 1  | 7   |       | 1  | 林野 1,281.0 m <sup>2</sup><br>2,020. (a) | 68,376       |
| 55               | 15      | 1  | 1  | 1   | 18 | 6       | 1  | 10  | -     | -  | 林野 850.0 m <sup>2</sup><br>18.0(a)      | 33,615       |
| 56               | 22      | 1  | 2  | 2   | 27 | 7       | 5  | 17  | 0     | 4  | 林野 1,733.0 m <sup>2</sup><br>2.0(a)     | 100,805      |
| 57               | 14      |    | 2  | 4   | 20 | 5       | 2  | 9   | 4     | 5  | 林野 1,351 m <sup>2</sup><br>22.0(a)      | 77,105       |
| 58               | 8       | 0  | 1  | 0   | 9  | 1       | 2  | 5   | 0     | 3  | 林野 630 m <sup>2</sup><br>5.0(a)         | 27,663       |

資料：消防署

132. 救急出動件数 (過去5ケ年)

(単位：件)

| 事<br>故<br>種<br>別<br>年<br>度<br>別 | 交 民 通 | 急 病 | 運 動 競 技 | 一 般 負 傷 | 労 働 | 自 損 | 火 災 | 水 難 | 風 水 害 | 犯 罪 | そ の 他 | 計   |
|---------------------------------|-------|-----|---------|---------|-----|-----|-----|-----|-------|-----|-------|-----|
|                                 | 54    | 52  | 143     | 5       | 48  | 18  |     | 1   | 1     |     |       | 36  |
| 55                              | 70    | 191 | 4       | 61      | 20  | 6   | 1   | 1   |       | 1   | 44    | 399 |
| 56                              | 67    | 172 | 2       | 62      | 17  | 3   | 3   | 4   |       | 2   | 30    | 362 |
| 57                              | 104   | 161 | 6       | 64      | 27  | 6   |     | 3   |       | 2   | 40    | 413 |
| 58                              | 94    | 150 | 10      | 51      | 14  | 4   | 2   | 2   |       | 2   | 39    | 370 |

資料：消防署



## 生活環境

### 133. 交通災害共済年次別状況

| 年度 | 区分 | 住民人口(人) | 加入者数(人) | 加入率(%) |
|----|----|---------|---------|--------|
| 49 |    | 32,478  | 14,407  | 44.4   |
| 50 |    | 32,271  | 16,294  | 50.5   |
| 51 |    | 31,022  | 17,022  | 54.9   |
| 52 |    | 31,859  | 17,889  | 56.2   |
| 53 |    | 31,666  | 19,134  | 60.4   |
| 54 |    | 31,493  | 19,706  | 62.6   |
| 55 |    | 31,475  | 20,602  | 65.5   |
| 56 |    | 31,415  | 19,932  | 63.4   |
| 57 |    | 31,277  | 21,276  | 68.0   |
| 58 |    | 31,093  | 21,356  | 68.7   |

### 134. 交通量調査

| 路<br>線<br>名         | 観測地点名    | 歩行者類  | 自転車類  | 荷車・牛馬車類 | 動力付二輪車類 | 自<br>乗<br>用<br>自<br>動<br>車<br>類 |        |        |        |
|---------------------|----------|-------|-------|---------|---------|---------------------------------|--------|--------|--------|
|                     |          |       |       |         |         | 軽自動車                            | 乗<br>用 | 乗<br>合 | 計      |
|                     |          |       |       |         |         |                                 |        |        |        |
| 国道416号線             | 勝山市荒土町新保 | 144   | 226   | 0       | 235     | 421                             | 4,699  | 244    | 5,364  |
| 国道157号線             | 勝山市村岡町滝波 | 461   | 385   | 0       | 268     | 209                             | 1,152  | 58     | 1,419  |
| 県道北谷線               | 勝山市沢町1丁目 | 601   | 599   | 0       | 458     | 179                             | 1,983  | 166    | 2,328  |
| 国道157号線             | 勝山市元町3丁目 | 568   | 596   | 0       | 356     | 514                             | 4,382  | 261    | 5,157  |
| 県道勝山停車場線            | 勝山市本町2丁目 | 582   | 709   | 0       | 227     | 148                             | 634    | 8      | 790    |
| 昭和58年度              | 総計       | 2,356 | 2,515 | 0       | 1,544   | 1,471                           | 12,850 | 737    | 15,058 |
| 昭和57年度              | 総計       | 2,172 | 1,697 | 0       | 1,192   | 1,504                           | 12,801 | 632    | 4,937  |
| 昭和57年度を<br>100として比較 |          | 1.08  | 1.48  | 0       | 1.29    | 0.97                            | 1.00   | 1.16   | 1.00   |

(単位：人、円、%)

| 県平均加入率(%) | 共 済 掛 金 (円) | 共 済 支 給 額 (円) | 比 率 (%) |
|-----------|-------------|---------------|---------|
| 51.4      | 6,483,150   | 2,530,000     | 39.0    |
| 56.8      | 7,332,300   | 3,123,000     | 42.6    |
| 61.1      | 7,659,900   | 3,194,000     | 41.7    |
| 62.6      | 8,050,050   | 3,841,000     | 47.7    |
| 65.9      | 8,610,300   | 5,912,000     | 68.7    |
| 68.7      | 8,867,700   | 7,040,000     | 79.4    |
| 69.5      | 9,270,900   | 6,300,000     | 68.0    |
| 70.6      | 8,969,400   | 12,365,000    | 137.9   |
| 71.8      | 9,574,200   | 11,185,000    | 116.8   |
| 72.8      | 9,610,200   | 8,665,000     | 90.2    |

資料：企画課

昭和59年3月31日現在

| 動 車 類       |       |       |       |       |        | 合 計    | 適 用 |
|-------------|-------|-------|-------|-------|--------|--------|-----|
| 貨 物 自 動 車 類 |       |       |       |       | 計      |        |     |
| 軽自動車        | 小型    | 貨客車   | 普通    | 特殊車   |        | 計      |     |
| 1,201       | 1,314 | 2,018 | 986   | 471   | 5,990  | 11,354 |     |
| 500         | 595   | 539   | 258   | 175   | 2,067  | 3,486  |     |
| 958         | 614   | 792   | 392   | 68    | 2,824  | 5,152  |     |
| 1,924       | 1,082 | 1,598 | 781   | 484   | 5,869  | 11,026 |     |
| 333         | 191   | 196   | 34    | 9     | 763    | 1,553  |     |
| 4,916       | 3,796 | 5,143 | 2,451 | 1,207 | 17,513 | 32,571 |     |
| 4,699       | 3,580 | 4,958 | 2,190 | 1,248 | 16,675 | 31,612 |     |
| 1.04        | 1.06  | 1.03  | 1.11  | 0.96  | 1.05   | 1.03   |     |

資料：都市計画課

### 135. 交通安全施設の状況

昭和59年3月31日現在

| 施設の種類   | 設置数      |        |
|---------|----------|--------|
|         | 県及び公安委員会 | 勝山市    |
| 信号機     | 30基      |        |
| 横断歩道    | 103所     |        |
| 交通規制    | 160km    |        |
| 歩道      | 18.8km   | 22.4km |
| 横断歩道橋   | 2か所      |        |
| 横断地下道   | 1か所      |        |
| 自転車歩行者道 | 0.6km    |        |
| 車両停車帯   | 6か所      |        |

資料：企画課

| 施設の種類  | 設置数      |       |
|--------|----------|-------|
|        | 県及び公安委員会 | 勝山市   |
| 中央帯    | -        | 1.4km |
| 道路照明   | 589基     | 4基    |
| 道路標識   | 678本     | 183本  |
| 視線誘導標  | 2,167本   | 214本  |
| 道路反射鏡  | 192本     | 371本  |
| 防護柵    | 27.4km   | 4.1km |
| 点字ブロック | -        | 140枚  |
| 区画線    | 61km     | 14km  |

資料：企画課

### 136. 公害発生施設届出状況

#### (1) 大気汚染防止法によるばい煙発生施設

| ボイラ |     | 焼成炉<br>溶融炉 |     | 乾燥炉 |     | 電気炉 |     | 廃棄物<br>焼却炉 |     | 計   |     |
|-----|-----|------------|-----|-----|-----|-----|-----|------------|-----|-----|-----|
| 工場数 | 施設数 | 工場数        | 施設数 | 工場数 | 施設数 | 工場数 | 施設数 | 工場数        | 施設数 | 工場数 | 施設数 |
| 26  | 34  | 1          | 1   | 1   | 1   | 1   | 2   | 2          | 2   | 30  | 40  |

資料：企画課

#### (2) 大気汚染防止法による粉じん発生施設

| 堆積場 |     | ベルト・コンベア |     | 破砕機 |     | ふるい |     | 計   |     |
|-----|-----|----------|-----|-----|-----|-----|-----|-----|-----|
| 工場数 | 施設数 | 工場数      | 施設数 | 工場数 | 施設数 | 工場数 | 施設数 | 工場数 | 施設数 |
| 5   | 7   | 5        | 9   | 5   | 9   | -   | -   | 5   | 25  |

資料：企画課

#### (3) 水質汚濁防止法による特定事業場

|                          |     |     |
|--------------------------|-----|-----|
| 排水量50m <sup>3</sup> /日以上 | 9   | 111 |
| 排水量50m <sup>3</sup> /日未満 | 102 |     |

資料：企画課

#### (4) 福井公害防止条例による悪臭に係る届出状況

|    | 工場数 | 特定施設総数 |
|----|-----|--------|
| 合計 | 14  | 37     |

資料：企画課

(5) 福井県公害防止条例による地下水収得届出状況

(単位 $m^3$ /日)

| 農業用水 |       | 飲料用水 |       | 工業用水 |        | 雑用水 |       | 合計 |        |
|------|-------|------|-------|------|--------|-----|-------|----|--------|
| 本数   | 揚水量   | 本数   | 揚水量   | 本数   | 揚水量    | 本数  | 揚水量   | 本数 | 揚水量    |
| 3    | 4,368 | 1    | 2,000 | 67   | 41,891 | 18  | 6,003 | 89 | 54,262 |

資料：企画課

(6) 騒音規制法による届出状況

(7) 振動規制法による届出状況

| 区 分        | 特定工場等<br>総 数 | 特定施設<br>総 数 |
|------------|--------------|-------------|
| 金属加工機械     |              |             |
| 空気圧縮機等     | 14           | 64          |
| 土石用破碎機等    | 2            | 6           |
| 織 機        | 84           | 5,465       |
| 建設用資材製造機械  |              |             |
| 穀物用製粉機     |              |             |
| 木材加工機械     | 6            | 30          |
| 折 紙 機      |              |             |
| 印刷機械       | 3            | 15          |
| 合成樹脂用射出成形機 | 1            | 1           |
| 鋳型造形機      |              |             |
| 合 計        | 110          | 5,581       |

資料：企画課

| 区 分                 | 特定工場等<br>総 数 | 特定施設<br>総 数 |
|---------------------|--------------|-------------|
| 金属加工機械              | 1            | 2           |
| 圧 縮 機               | 2            | 6           |
| 破 碎 機 等             | 2            | 34          |
| 織 機                 | 68           | 5,194       |
| コンクリート<br>ブロックマシン等  |              |             |
| 木材加工機械              | 2            | 3           |
| 印刷機械                |              |             |
| ゴム練用又は合成<br>樹脂用ロール機 |              |             |
| 合成樹脂用射出成形機          | 1            | 2           |
| 鋳 型 造 形 機           |              |             |
| 合 計                 | 76           | 5,241       |

資料：企画課

# 建設

## 137. 道路の状況

毎年4月1日現在 (単位：m)

|    | 総延長                           | 国道     | 県道     | 主要地方道  | 市道      |
|----|-------------------------------|--------|--------|--------|---------|
| 55 | 431,205                       | 23,022 | 65,246 | 24,537 | 318,400 |
| 56 | 438,468                       | 23,022 | 72,551 | 24,537 | 318,358 |
| 57 | <del>438,468</del><br>442,113 | 23,022 | 72,551 | 24,537 | 322,042 |
| 58 | 446,013                       | 41,133 | 60,732 | 12,106 | 332,042 |
| 59 | 445,217                       | 41,133 | 58,728 | 12,106 | 333,250 |

資料：建設課

## 138. 国道整備状況

昭和59年4月1日現在 (単位：km)

| 路線名  | 実延長  | 改良済  |       | 舗装済  |       | 自動車交通不能区間 |   | 歩道等<br>設置延長 | 摘要 |
|------|------|------|-------|------|-------|-----------|---|-------------|----|
|      |      | 延長   | 率     | 延長   | 率     | 延長        | 率 |             |    |
| 157号 | 23.0 | 23.0 | 100.0 | 23.0 | 100.0 | 0         | 0 | 11.3        |    |
| 416号 | 18.1 | 11.2 | 61.9  | 14.9 | 82.3  | 0         | 0 | 3.3         |    |
| 計    | 41.1 | 34.2 | 83.2  | 37.9 | 92.2  | 0         | 0 | 14.6        |    |

資料：建設課

## 139. 主要地方整備状況

昭和59年4月1日現在 (単位：km、%)

| 路線名  | 実延長  | 改良済 |      | 舗装済  |       | 自動車交通不能区間 |      | 歩道等<br>設置延長 | 摘要 |
|------|------|-----|------|------|-------|-----------|------|-------------|----|
|      |      | 延長  | 率(%) | 延長   | 率(%)  | 延長        | 率(%) |             |    |
| 勝山岡線 | 6.2  | 3.8 | 61.3 | 6.3  | 100.0 | 0         | 0    | 2.5         |    |
| 大野山線 | 5.9  | 5.3 | 89.8 | 5.9  | 100.0 | 0         | 0    | 0           |    |
| 計    | 12.1 | 9.1 | 75.2 | 12.1 | 100.0 | 0         | 0    | 0           |    |

資料：建設課

140. 一般県道整備状況

昭和59年4月1日現在 (単位: km)

| 路線名          | 実延長  | 改良済  |       | 舗装済  |       | 自動車交通不能区間 |      | 歩道等<br>設置延長 | 摘要 |
|--------------|------|------|-------|------|-------|-----------|------|-------------|----|
|              |      | 延長   | 率(%)  | 延長   | 率(%)  | 延長        | 率(%) |             |    |
| 栃神鳴鹿<br>森 田線 | 9.9  | 7.7  | 77.8  | 9.6  | 97.0  | -         | -    | -           |    |
| 篠勝尾<br>山線    | 6.9  | 5.3  | 76.8  | 6.0  | 87.0  | 0.5       | 7.2  | -           |    |
| 勝山停車場線       | 1.4  | 1.4  | 100.0 | 1.4  | 100.0 | -         | -    | 0.4         |    |
| 平泉寺線         | 3.2  | 1.1  | 34.4  | 3.2  | 100.0 | -         | -    | -           |    |
| 南六呂師<br>停車場線 | 0.2  | -    | -     | -    | -     | -         | -    | -           |    |
| 谷<br>北六呂師線   | 7.5  | 0.3  | 4.0   | 7.5  | 100.0 | -         | -    | -           |    |
| 藤下荒<br>卷井線   | 10.7 | 9.6  | 89.7  | 10.7 | 100.0 | -         | -    | 1.3         |    |
| 平大泉寺<br>渡線   | 3.3  | 1.1  | 33.3  | 3.3  | 100.0 | -         | -    | 0.2         |    |
| 五条方<br>松原勝山線 | 0.7  | 0.7  | 100.0 | 0.7  | 100.0 | -         | -    | -           |    |
| 奥越高原線        | 8.5  | 4.6  | 54.1  | 4.1  | 48.2  | -         | -    | -           |    |
| 上唯野<br>西尾勝山線 | 2.9  | 0.8  | 27.6  | 1.0  | 34.5  | -         | -    | -           |    |
| 本大郷<br>野線    | 3.5  | 2.1  | 60.0  | 1.7  | 48.6  | 1.4       | 40.0 | -           |    |
| 一般県道計        | 58.7 | 34.7 | 59.1  | 49.2 | 83.8  | 1.9       | 3.2  | 1.9         |    |

資料: 建設課

141. 市道整備状況

昭和59年4月1日現在 (単位: km)

| 区分  | 路線数 | 実延長   | 改良済   |      | 舗装済   |      | 自動車交通不能区間 |      | 歩道等<br>設置延長 |
|-----|-----|-------|-------|------|-------|------|-----------|------|-------------|
|     |     |       | 延長    | 率    | 延長    | 率    | 延長        | 率    |             |
| 1 級 | 39  | 41.3  | 34.8  | 84.3 | 32.8  | 79.4 | 0.6       | 1.5  | 3.7         |
| 2 級 | 42  | 45.0  | 31.2  | 69.3 | 34.1  | 75.8 | 1.7       | 3.8  | 0.4         |
| その他 | 770 | 247.0 | 128.1 | 51.9 | 150.4 | 60.9 | 29.3      | 11.9 | 3.4         |
| 計   | 851 | 333.3 | 194.1 | 58.2 | 217.3 | 65.2 | 31.6      | 9.5  | 7.5         |

資料: 建設課

142. 橋梁の状況

昭和58年8月1日

| 種 別   | 総 数   |                      | 橋 長         |                |                 |              |
|-------|-------|----------------------|-------------|----------------|-----------------|--------------|
|       |       |                      | 15 m<br>未 満 | 15 m<br>} 30 m | 30 m<br>} 100 m | 100 m<br>以 上 |
| 総 計   | 橋 数   | 311                  | 270         | 32             | 8               | 1            |
|       | 総 延 長 | 2,374.4 <sup>m</sup> | 1,351.2     | 596.4          | 303.7           | 123.1        |
| 永 久 橋 | 橋 数   | 293                  | 258         | 27             | 8               | -            |
|       | 総 延 長 | 2,116.5 <sup>m</sup> | 1,297.4     | 515.4          | 303.7           | -            |
| 木 橋   | 橋 数   | 17                   | 12          | 5              | -               | -            |
|       | 総 延 長 | 134.8 <sup>m</sup>   | 53.8        | 81.0           | -               | -            |
| 混 合 橋 | 橋 数   | 1                    | -           | -              | -               | 1            |
|       | 総 延 長 | 123.1 <sup>m</sup>   | -           | -              | -               | 123.1        |

資料：建設課

143. 普通世帯住居の種類・住宅の所有関係別住居の状況

昭和55年10月1日現在(単位：人・室・畳)

| 区 分      | 住 宅 に 住 む 普 通 世 帯 |        |        |                          |         |         |                     | その他の<br>普通世帯 |
|----------|-------------------|--------|--------|--------------------------|---------|---------|---------------------|--------------|
|          | 総 数               | 主 世 帯  |        |                          |         |         | 間借りの<br>2人以上<br>の世帯 |              |
|          |                   | 計      | 持 ち 家  | 公 営 ・ 公 団 ・ 公 社<br>の 借 家 | 民 営 借 家 | 給 与 住 宅 |                     |              |
| 世 帯 数    | 7,642             | 7,625  | 6,962  | 221                      | 343     | 99      | 17                  | 5            |
| 世 帯 人 員  | 30,618            | 30,561 | 28,737 | 635                      | 933     | 256     | 57                  | 17           |
| 1世帯あたり人員 | 4.01              | 4.01   | 4.13   | 2.87                     | 2.72    | 2.59    | 3.35                | 3.40         |
| 1世帯あたり室数 | 5.99              | 6.00   | 6.27   | 2.82                     | 3.35    | 3.36    | 2.29                | -            |
| 1世帯あたり畳数 | 40.1              | 40.2   | 42.2   | 15.8                     | 20.5    | 20.9    | 16.6                | -            |
| 1人あたり畳数  | 10.0              | 10.0   | 10.2   | 5.5                      | 7.5     | 8.1     | 4.9                 | -            |

資料：商工観光課

# 都市計画

## 144. 都市計画用途指定地域

計画決定年月日：昭和58年4月1日（単位ha）

| 区 分               | 面 積 (ha) |
|-------------------|----------|
| 第 1 種 住 居 専 用 地 域 | 4 1. 0   |
| 第 2 種 住 居 専 用 地 域 | 1 1 8. 0 |
| 住 居 地 域           | 2 1 5. 0 |
| 近 隣 商 業 地 域       | 4 1. 0   |
| 商 業 地 域           | 1 4. 0   |
| 準 工 業 地 域         | 1 0 5. 0 |
| 工 業 地 域           | 1 1 4. 0 |
| 工 業 専 用 地 域       | 1 2. 0   |
| 合 計               | 6 6 0. 0 |

資料：都市計画課

## 145. 防火地域

計画決定年月日：昭和50年4月1日（単位ha）

| 区 分       | 面 積 (ha) |
|-----------|----------|
| 防 火 地 域   | -        |
| 準 防 火 地 域 | 6 1. 0   |
| 合 計       | 6 1. 0   |

資料：都市計画課

## 146. 都市計画道路

昭和59年4月1日現在

| 街 路 数  | 計 画 決 定<br>総 延 長 | 実 施 状 況 |        |                      |        |          |        |
|--------|------------------|---------|--------|----------------------|--------|----------|--------|
|        |                  | 舗 装 済   |        | 改 良 済<br>(暫定断面完成を含む) |        | 未 施 行    |        |
| 13 路 線 | 33, 820 m        | 9,680 m | 28.6 % | 13,470 m             | 39.8 % | 10,670 m | 31.6 % |

資料：都市計画課



## 147. 都市公園

昭和59年4月1日現在 (単位: ha)

| 番号     | 公園名    | 種別 | 計画決定    |            | 設置面積 (ha) |
|--------|--------|----|---------|------------|-----------|
|        |        |    | 面積 (ha) | 年月日        |           |
| 1      | 弁天緑地   | 緑地 | 28.5    | 昭和47年3月28日 | 4.50      |
| 2      | 中島緑地   | 緑地 | 0.93    | 昭和57年8月13日 | 0.93      |
| 2.2.1  | 後町公園   | 児童 | 0.18    | 昭和41年7月13日 | 0.18      |
| 2.2.2  | 北部第1公園 | 児童 | 0.20    | 昭和45年6月30日 | 0.20      |
| 2.2.3  | 北部第2公園 | 児童 | 0.20    | 昭和45年6月30日 | 0.20      |
| 2.2.4  | 北部第3公園 | 児童 | 0.52    | 昭和45年6月30日 | 0.52      |
| 2.2.5  | 北部第4公園 | 児童 | 0.19    | 昭和45年6月30日 | 0.19      |
| 2.2.6  | 南部第1公園 | 児童 | 0.21    | 昭和47年4月6日  | 0.21      |
| 2.2.7  | 南部第2公園 | 児童 | 0.48    | 昭和47年4月6日  | 0.48      |
| 2.2.8  | 南部第3公園 | 児童 | 0.20    | 昭和47年4月6日  | 0.20      |
| 2.2.9  | 南部第4公園 | 児童 | 0.26    | 昭和47年4月6日  | 0.26      |
| 2.2.10 | 立川第1公園 | 児童 | 0.10    | 昭和49年4月13日 | 0.10      |
| 2.2.11 | 立川第2公園 | 児童 | 0.14    | 昭和49年4月13日 | 0.14      |
| 2.2.12 | 昭和町公園  | 児童 | 0.14    | 昭和49年4月13日 | -         |
| 2.2.13 | 刀清水公園  | 児童 | 0.41    | 昭和53年2月7日  | 0.41      |
| 2.2.14 | 元町第2公園 | 児童 | 0.10    | 昭和55年4月21日 | 0.10      |
| 2.2.15 | 片瀬第1公園 | 児童 | 0.30    | 昭和56年3月30日 | -         |
| 2.2.16 | 片瀬第2公園 | 児童 | 0.31    | 昭和56年3月30日 | 0.31      |
| 2.2.17 | 栄町公園   | 児童 | 0.11    | 昭和58年3月31日 | 0.11      |
| 2.2.18 | 新保第1公園 | 児童 | 0.13    | 昭和58年3月31日 | -         |
| 2.2.19 | 新保第2公園 | 児童 | 0.11    | 昭和58年3月31日 | -         |
| 3.3.1  | 中央公園   | 近隣 | 0.97    | 昭和50年8月5日  | 0.97      |
| 3.3.2  | 滝波公園   | 近隣 | 1.0     | 昭和53年2月21日 | 1.00      |
| 3.3.3  | 荒土公園   | 近隣 | 1.0     | 昭和58年2月25日 | -         |
| 5.5.1  | 長山公園   | 総合 | 10.9    | 昭和33年3月29日 | 8.70      |
| -      | 元禄公園   | 幼児 | -       | -          | 0.03      |
| 種別の計   | 緑地     | 2  | 29.43   |            | 5.43      |
|        | 総合公園   | 1  | 10.9    |            | 8.70      |
|        | 近隣公園   | 3  | 2.97    |            | 1.97      |
|        | 児童公園   | 19 | 4.29    |            | 3.61      |
|        | 幼児公園   | 1  | -       |            | 0.03      |
| 合計     |        | 26 | 47.59   |            | 19.74     |

## 148. 土地区画整理事業

資料: 都市計画課  
昭和59年4月1日現在 (単位: ha)

| 事業名              | 施行方法 | 面積 (ha) | 施行年度          |
|------------------|------|---------|---------------|
| 後町土地区画整理事業       | 個人施行 | 2.8     | 昭和40年度～昭和41年度 |
| 北部土地区画整理事業(第1工区) | 市施行  | 26.0    | 昭和41年度～昭和48年度 |
| 北部土地区画整理事業(第2工区) | "    | 7.5     | 昭和41年度～昭和47年度 |
| 南部土地区画整理事業       | "    | 38.0    | 昭和45年度～昭和51年度 |
| 昭和町土地区画整理事業      | 個人施行 | 0.9     | 昭和47年度～昭和48年度 |
| 上後土地区画整理事業       | 市施行  | 8.0     | 昭和48年度～昭和51年度 |
| 滝波土地区画整理事業       | 組合施行 | 43.5    | 昭和48年度～昭和54年度 |
| 元禄土地区画整理事業       | 市施行  | 8.9     | 昭和52年度～昭和58年度 |
| 片瀬土地区画整理事業       | "    | 20.1    | 昭和53年度～昭和60年度 |
| 新保土地区画整理事業       | 組合施行 | 39.8    | 昭和55年度～昭和60年度 |

資料: 都市計画課

# 上 水 道

## 149. 水道普及状況 (過去10ヶ年)

各年4月～3月 (単位: 戸、人、%)

| 年 別 | 給水区域内の<br>総 戸 数 | 給 水 戸 数 | 給 水 人 口<br>(人) | 総 人 口<br>(人) | 普 及 率<br>(%) |
|-----|-----------------|---------|----------------|--------------|--------------|
| 49  | 4,579           | 4,385   | 17,950         | 32,159       | 95.8         |
| 50  | 5,860           | 4,472   | 18,351         | 32,010       | 76.3         |
| 51  | 5,629           | 4,584   | 18,718         | 31,820       | 81.4         |
| 52  | 5,625           | 4,709   | 19,341         | 31,691       | 83.7         |
| 53  | 5,802           | 4,796   | 19,397         | 31,652       | 82.7         |
| 54  | 6,066           | 4,890   | 19,816         | 31,591       | 80.6         |
| 55  | 6,172           | 4,941   | 20,024         | 31,413       | 80.1         |
| 56  | 6,258           | 5,079   | 20,468         | 31,275       | 81.2         |
| 57  | 6,289           | 5,322   | 21,288         | 31,241       | 84.6         |
| 58  | 6,284           | 5,339   | 21,400         | 31,206       | 84.9         |

資料: 上水道課

## 150. 水道給水状況

各年4月～3月 (単位: m<sup>3</sup>)

| 年 別 | 使 用 量     |           |         |           |         |
|-----|-----------|-----------|---------|-----------|---------|
|     | 総 量       | 家 庭 用     | 営 業 用   | 会 社 団 体 用 | そ の 他   |
| 49  | 1,600,658 | 831,172   | 155,736 | 334,385   | 279,365 |
| 50  | 1,780,792 | 889,445   | 163,192 | 507,120   | 221,035 |
| 51  | 1,822,166 | 926,019   | 169,075 | 448,867   | 278,205 |
| 52  | 1,828,059 | 1,030,310 | 183,519 | 331,498   | 282,732 |
| 53  | 1,748,881 | 1,104,242 | 189,848 | 216,827   | 237,964 |
| 54  | 1,830,392 | 1,125,912 | 200,160 | 257,756   | 246,564 |
| 55  | 1,934,398 | 1,134,309 | 156,149 | 301,936   | 342,004 |
| 56  | 1,926,812 | 1,164,238 | 193,610 | 284,240   | 284,724 |
| 57  | 1,798,703 | 1,151,950 | 166,833 | 262,266   | 217,654 |
| 58  | 1,896,792 | 1,227,615 | 178,005 | 322,531   | 168,641 |

資料: 上水道課

# 下水道

## 151. 下水道計画概要

| 項目         | 全体計画                     | 計画決定     | 事業認可(第1期事業)  |
|------------|--------------------------|----------|--|
| 行政区域面積     | 253.32 km <sup>2</sup>   |          |  |
| 計画区域面積     | 829.8 ha                 | 547 ha   | 275 ha   |
| 排除方式       | 分流式                      |          |  |
| 計画処理人口     | 21,550 人                 | 17,097 人 | 11,373 人   |
| 計画汚水量(日最大) | 25,981 m <sup>3</sup> /日 |          | 9,748 m <sup>3</sup> /日                                |
| 終末処理場      | 1ヶ所                      |          |  |
| 処理能力(日最大)  | 26,000 m <sup>3</sup> /日 |          | 13,000 m <sup>3</sup> /日<br>(設備6,500m <sup>3</sup> /日) |
| 中継ポンプ所     | 4ヶ所                      | 1ヶ所      |  |
| 処理方式       | 標準活性汚泥法                  |          |  |
| 管渠延長(汚水)   |                          |          | 73,163 m   |
| 概算事業費      |                          |          | 11,456 百万円   |

資料：下水道課

## 152. 事業実施状況

昭和59年3月31日現在

管渠布設 47,092 m 布設済率 64%

浄化センター建設(土木、建築工業)

| 施設名   | 着工完成年度        | 形状寸法等                                     | 全体計画 | 今回施工分 |
|-------|---------------|---|------|-------|
| 機械棟   | S57年6月~58年11月 | 鉄筋コンクリート造り<br>地下2階 地上3階 塔屋1階              | 1棟   | 1棟    |
| 水処理施設 | 同上            | 最初沈澱池 鉄筋コンクリート造り<br>巾4.6m×長21.0×深3.5      | 8池   | 4池    |
|       |               | エアレーションタンク 鉄筋コンクリート造り<br>巾4.6m×長61.0×深4.5 | 8池   | 4池    |
|       |               | 最終沈澱池 鉄筋コンクリート造り<br>巾4.6m×長29.0×深3.5      | 8池   | 4池    |
|       |               | 塩素混和池 鉄筋コンクリート造り<br>巾2.0m×長17.0×深20×4列    | 1池   | 1池    |

## 153. 都市下水路

| 名称    | 着工・完成年度           | 計画排水面積   | 水路延長    |
|-------|-------------------|----------|---------|
| 俣川下水路 | 昭和39年度~<br>昭和51年度 | 102.7 ha | 1,440 m |

資料 下水道課

# 労働

## 154. 一般職業紹介状況

各年1月～12月（単位：人）

| 年  | 新規求職申込件数 |       |     | 新規求人申込件数 |     |     | 一般就職件数 |     |     |
|----|----------|-------|-----|----------|-----|-----|--------|-----|-----|
|    | 計        | 男     | 女   | 計        | 男   | 女   | 計      | 男   | 女   |
| 54 | 1,543    | 1,079 | 464 | 888      | 400 | 488 | 242    | 152 | 90  |
| 55 | 1,916    | 1,343 | 573 | 939      | 373 | 566 | 304    | 167 | 137 |
| 56 | 1,825    | 1,230 | 595 | 899      | 386 | 513 | 266    | 139 | 127 |
| 57 | 1,939    | 1,180 | 759 | 1,071    | 391 | 680 | 294    | 132 | 162 |
| 58 | 1,609    | 1,063 | 546 | 1,506    | 538 | 968 | 365    | 154 | 211 |

資料：大野公共職業安定所勝山出張所

## 155. 雇用保険給付状況

各年1月～12月（単位：人・円）

| 年  | 受給者延人員(人)      |                |                | 支給金額(円)              |                      |                     | 就職支度金(円) |        |
|----|----------------|----------------|----------------|----------------------|----------------------|---------------------|----------|--------|
|    | 計              | 男              | 女              | 計                    | 男                    | 女                   | 人員       | 金額     |
| 54 | (841)<br>2,246 | (713)<br>970   | (128)<br>1,276 | (144,931)<br>162,844 | (130,357)<br>86,257  | (14,574)<br>76,587  | 14       | 1,224  |
| 55 | (797)<br>3,198 | (690)<br>1,562 | (107)<br>1,636 | (148,146)<br>263,404 | (134,395)<br>155,602 | (13,751)<br>107,802 | 14       | 1,352  |
| 56 | (781)<br>3,129 | (679)<br>1,543 | (102)<br>1,586 | (156,534)<br>291,593 | (143,380)<br>175,702 | (13,154)<br>115,891 | 29       | 2,749  |
| 57 | (740)<br>4,821 | (643)<br>2,097 | (97)<br>2,724  | (151,851)<br>427,408 | (138,267)<br>232,526 | (13,584)<br>194,882 | 52       | 5,875  |
| 58 | (735)<br>4,353 | (642)<br>1,787 | (93)<br>2,566  | (153,388)<br>402,417 | (140,206)<br>205,417 | (13,182)<br>196,644 | 110      | 11,737 |

( )内は特例一時金

資料：大野公共職業安定所勝山出張所

# 運輸通信

## 156. 自動車保有台数

毎年3月31日現在 (単位: 台)

| 年次 | 乗用車   |     | 乗合 | 特殊車 | 二輪車 | トラック  |     | 軽四輪車  | 50cc以下 |
|----|-------|-----|----|-----|-----|-------|-----|-------|--------|
|    | 自家用車  | 営業車 |    |     |     | 自家用車  | 営業車 |       |        |
| 55 | 5,575 | 34  | 80 | 144 |     | 2,142 | 60  | 2,321 | 2,944  |
| 56 | 6,100 | 34  | 79 | 172 | 151 | 2,219 | 66  | 2,850 | 3,375  |
| 57 | 6,345 | 34  | 72 | 190 | 191 | 2,209 | 65  | 3,174 | 3,559  |
| 58 | 6,527 | 34  | 70 | 191 | 250 | 2,222 | 66  | 3,554 | 3,886  |
| 59 | 6,698 | 34  | 70 | 201 | 313 | 2,144 | 76  | 3,921 | 4,070  |

※ 上記には軽二輪車 (166 両) が含まれず。

資料: 県陸運事務所・税務課

## 157. 電話設置状況

毎年3月31日現在

| 年次 | 区分   | 勝山    | 北谷  | 荒土    | 総計    |
|----|------|-------|-----|-------|-------|
| 55 | 一般加入 | 6,324 | 150 | 1,774 | 8,248 |
|    | 公衆   | 178   | 6   | 25    | 209   |
|    | 計    | 6,502 | 156 | 1,799 | 8,457 |
| 56 | 一般加入 | 6,436 | 143 | 1,791 | 8,370 |
|    | 公衆   | 181   | 5   | 25    | 211   |
|    | 計    | 6,617 | 148 | 1,816 | 8,581 |
| 57 | 一般加入 | 6,601 | 147 | 1,810 | 8,558 |
|    | 公衆   | 192   | 5   | 28    | 225   |
|    | 計    | 6,793 | 152 | 1,838 | 8,783 |
| 58 | 一般加入 | 6,717 | 145 | 1,831 | 8,693 |
|    | 公衆   | 193   | 5   | 30    | 228   |
|    | 計    | 6,910 | 150 | 1,861 | 8,921 |
| 59 | 一般加入 | 6,825 | 145 | 1,853 | 8,823 |
|    | 公衆   | 192   | 5   | 31    | 228   |
|    | 計    | 7,017 | 150 | 1,884 | 9,051 |

資料: 勝山電報電話局

158. 郵便局及びその他の施設

昭和59年3月31日現在

| 局名 | 種類 | 普通 | 特定 | 簡易 | 切手売捌所 | ポスト数 |
|----|----|----|----|----|-------|------|
| 総数 |    | 1  | 9  | 2  | 47    | 58   |
| 勝山 |    | 1  | 8  | 2  | 44    | 54   |
| 北郷 |    |    | 1  | 0  | 3     | 4    |

資料：勝山郵便局

159. 年賀郵便物取扱状況

(単位：千通)

| 年度 | 引受  | 到着  | 発送  | 配達  |
|----|-----|-----|-----|-----|
| 54 | 692 | 435 | 389 | 738 |
| 55 | 786 | 444 | 506 | 724 |
| 56 | 701 | 425 | 399 | 730 |
| 57 | 719 | 465 | 422 | 762 |
| 58 | 714 | 437 | 382 | 769 |

資料：勝山郵便局

160. 郵便物取扱状況

昭和59年3月31日(1日平均単位：通)

| 区分 | 引受 | 到着    | 発送    | 配達    |       |
|----|----|-------|-------|-------|-------|
| 郵便 | 普通 | 3,158 | 4,898 | 1,836 | 6,220 |
|    | 特殊 | 88    | 308   | 122   | 274   |
| 小包 | 普通 | 15    | 48    | 26    | 37    |
|    | 特殊 | 3     | 4     | 3     | 4     |

資料：勝山郵便局

特産物

161. 勝山市の主な特産物

昭和58年度

| 特産物名    | 生産量                  | 生産額(千円)    |
|---------|----------------------|------------|
| 繊維織物    | —                    | 39,068,460 |
| 木炭      | 90 俵                 | 270        |
| 葉タバコ    | 42,658 kg            | 61,984     |
| しいたけ(乾) | 5,000 kg             | 32,500     |
| 木材      | 1,740 m <sup>3</sup> | 34,800     |

# 観 光

## 162. 私鉄主要駅乗降客状況

| 月 別 | 勝 山 駅   |         |         | 発 坂 駅  |        |        |
|-----|---------|---------|---------|--------|--------|--------|
|     | 総 数     | 乗 客     | 降 客     | 総 数    | 乗 客    | 降 客    |
| 総 数 | 413,077 | 202,556 | 210,521 | 88,846 | 43,519 | 45,327 |
| 1   | 36,528  | 17,952  | 18,576  | 8,052  | 4,051  | 4,001  |
| 2   | 30,095  | 14,861  | 15,234  | 6,998  | 3,614  | 3,384  |
| 3   | 30,816  | 15,187  | 15,629  | 8,085  | 3,939  | 4,146  |
| 4   | 37,516  | 18,475  | 19,041  | 7,086  | 3,376  | 3,710  |
| 5   | 39,079  | 19,298  | 19,781  | 7,362  | 3,521  | 3,841  |
| 6   | 33,992  | 16,602  | 17,390  | 6,793  | 3,322  | 3,471  |
| 7   | 32,572  | 16,085  | 16,487  | 6,791  | 3,355  | 3,436  |
| 8   | 40,659  | 19,081  | 21,578  | 8,317  | 4,115  | 4,202  |
| 9   | 32,496  | 15,878  | 16,618  | 7,776  | 3,768  | 4,008  |
| 10  | 38,113  | 19,005  | 19,108  | 7,668  | 3,655  | 4,013  |
| 11  | 32,901  | 16,059  | 16,842  | 6,710  | 3,275  | 3,435  |
| 12  | 28,310  | 14,073  | 14,237  | 7,208  | 3,528  | 3,680  |

昭和58年1月～12月 (単位：人)

| 小 舟 渡 駅 |        |        | 合 計     |         |         |
|---------|--------|--------|---------|---------|---------|
| 総 数     | 乗 客    | 降 客    | 総 数     | 乗 客     | 降 客     |
| 25,732  | 12,252 | 13,480 | 527,655 | 258,327 | 269,328 |
| 2,393   | 1,239  | 1,154  | 46,973  | 23,242  | 23,731  |
| 1,899   | 817    | 1,082  | 38,992  | 19,292  | 19,700  |
| 2,031   | 934    | 1,097  | 40,932  | 20,060  | 20,872  |
| 2,199   | 1,065  | 1,134  | 46,801  | 22,916  | 23,885  |
| 2,458   | 1,130  | 1,328  | 48,899  | 23,949  | 24,950  |
| 2,636   | 1,322  | 1,314  | 43,421  | 21,246  | 22,175  |
| 1,872   | 877    | 995    | 41,235  | 20,317  | 20,918  |
| 2,456   | 1,117  | 1,339  | 51,432  | 24,313  | 27,119  |
| 1,526   | 694    | 832    | 41,798  | 20,340  | 21,458  |
| 2,562   | 1,311  | 1,251  | 48,343  | 23,971  | 24,372  |
| 1,779   | 886    | 893    | 41,390  | 20,220  | 21,170  |
| 1,921   | 860    | 1,061  | 37,439  | 18,461  | 18,978  |

資料：京福電鉄福井支社



163. 観光客入込と消費状況

| 項目<br>観光地 | 県外客     |        |         | 県内客     |       |         |
|-----------|---------|--------|---------|---------|-------|---------|
|           | 日 帰     | 宿 泊    | 計       | 日 帰     | 宿 泊   | 計       |
|           | 人       | 人      | 人       | 人       | 人     | 人       |
| 平 泉 寺     | 195,700 | 800    | 196,500 | 130,900 | 100   | 131,000 |
| 雁 が 原     | 600     | 3,900  | 4,500   | 96,900  | 400   | 97,300  |
| 法恩寺山加越国境  | 10,200  | 1,600  | 11,800  | 36,500  | 1,500 | 38,000  |
| そ の 他     | 8,500   | 8,400  | 16,900  | 78,000  | 4,800 | 82,800  |
| 合 計       | 215,000 | 14,700 | 229,700 | 342,300 | 6,800 | 349,100 |

164. 観光地月別入込状況調査

| 観光地<br>月 別 | 平 泉 寺   |         |         | 雁 が 原   |        |         | 法恩寺    |
|------------|---------|---------|---------|---------|--------|---------|--------|
|            | 56 年    | 57 年    | 58 年    | 56 年    | 57 年   | 58 年    | 56 年   |
| 1          | 0       | 0       | 0       | 18,300  | 18,500 | 21,300  | 100    |
| 2          | 100     | 100     | 0       | 41,000  | 38,900 | 44,800  | 600    |
| 3          | 400     | 1,500   | 900     | 32,500  | 13,300 | 18,500  | 1,400  |
| 4          | 6,900   | 7,400   | 8,600   | 1,800   | 2,800  | 1,900   | 5,900  |
| 5          | 54,500  | 56,500  | 54,500  | 1,600   | 3,300  | 2,100   | 18,900 |
| 6          | 47,400  | 51,100  | 50,300  | 800     | 1,200  | 1,500   | 5,800  |
| 7          | 48,900  | 52,700  | 51,500  | 400     | 1,300  | 1,800   | 3,300  |
| 8          | 48,400  | 52,200  | 52,000  | 700     | 1,800  | 2,300   | 3,100  |
| 9          | 46,000  | 49,600  | 50,800  | 1,500   | 2,800  | 2,900   | 3,600  |
| 10         | 48,100  | 51,900  | 52,400  | 2,800   | 2,500  | 2,500   | 4,200  |
| 11         | 4,400   | 4,700   | 4,600   | 600     | 1,200  | 900     | 1,100  |
| 12         | 700     | 2,000   | 1,900   | 800     | 800    | 1,300   | 100    |
| 計          | 305,800 | 329,700 | 327,500 | 102,800 | 88,400 | 101,800 | 48,100 |

昭和58年1月～12月（単位：人、円、千円）

| 合 計     |        |         | 消 費 額   |        |         |           |       |
|---------|--------|---------|---------|--------|---------|-----------|-------|
| 日 帰     | 宿 泊    | 計       | 日 帰     | 宿 泊    | 計       | 1人当消費額(円) |       |
| 人       | 人      | 人       | 千円      | 千円     | 千円      | 千円        | 千円    |
| 326,600 | 900    | 327,500 | 85,896  | 4,494  | 90,390  | 263       | 4,993 |
| 97,500  | 4,300  | 101,800 | 168,188 | 22,687 | 190,875 | 1,725     | 5,276 |
| 46,700  | 3,100  | 49,800  | 15,318  | 2,369  | 17,687  | 328       | 764   |
| 86,500  | 13,200 | 99,700  | 33,611  | 48,642 | 82,253  | 389       | 3,685 |
| 557,300 | 21,500 | 578,800 | 303,013 | 78,912 | 381,205 | 544       | 3,639 |

資料：商工観光課

昭和58年1月～12月（単位：人）

| 山・加越国境 |        | そ の 他  |        |        | 計       |         |         |
|--------|--------|--------|--------|--------|---------|---------|---------|
| 57年    | 58年    | 56年    | 57年    | 58年    | 56年     | 57年     | 58年     |
| 100    | 0      | 25,300 | 28,400 | 29,300 | 43,700  | 47,000  | 50,600  |
| 600    | 500    | 38,700 | 46,400 | 48,500 | 80,400  | 86,000  | 93,800  |
| 1,500  | 1,500  | 3,500  | 4,200  | 1,500  | 37,800  | 20,500  | 22,400  |
| 6,200  | 6,100  | 1,000  | 1,200  | 2,500  | 15,600  | 17,600  | 19,100  |
| 19,700 | 19,600 | 2,500  | 3,000  | 2,800  | 77,500  | 82,500  | 79,000  |
| 6,100  | 6,200  | 800    | 1,000  | 900    | 54,800  | 59,400  | 58,900  |
| 3,500  | 3,400  | 1,500  | 1,800  | 1,900  | 54,100  | 59,300  | 58,600  |
| 3,300  | 3,200  | 1,200  | 3,400  | 4,500  | 53,400  | 60,200  | 62,000  |
| 3,800  | 3,800  | 1,300  | 1,600  | 2,700  | 52,400  | 57,300  | 60,200  |
| 4,400  | 4,500  | 1,800  | 2,200  | 3,500  | 56,900  | 61,000  | 62,900  |
| 1,200  | 1,000  | 1,200  | 1,400  | 1,300  | 7,300   | 8,500   | 7,800   |
| 100    | 0      | 700    | 800    | 300    | 2,300   | 4,700   | 3,500   |
| 50,500 | 49,800 | 79,500 | 95,400 | 99,700 | 536,200 | 564,000 | 578,800 |

資料：商工観光課

165. 観光地入込観光客調査

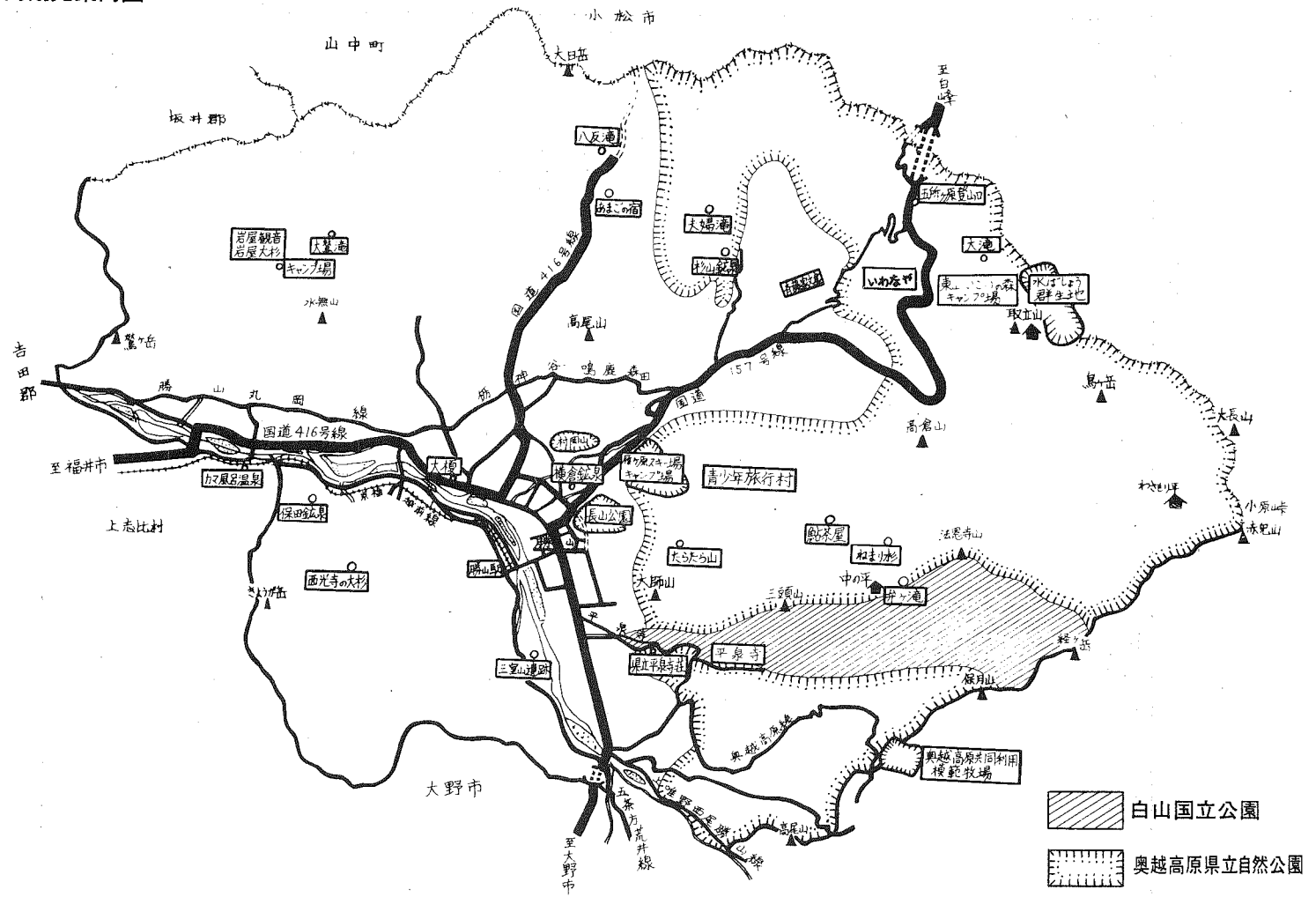
| 観 光 地               |                       | 白 山 国 立 公 園     | 奥 越 高 原 県 立 自 然 公 園 |         |
|---------------------|-----------------------|-----------------|---------------------|---------|
| 項 目                 |                       | 平 泉 寺 白 山 神 社   | 雁 が 原               |         |
| I 入込観光客合計 (人)       |                       | 3 2 7,5 0 0     | 1 0 1,8 0 0         |         |
| 日 帰 宿 泊 別 内 訳       | 日 帰 客 (立寄客)           | 3 2 6,6 0 0     | 9 7,5 0 0           |         |
|                     | 宿 泊 客                 | 9 0 0           | 4,3 0 0             |         |
|                     | 利 宿 用 施 泊 設 別 客 内 訳 の | ホ テ ル ・ 旅 館     | 4 0 0               | 7 0 0   |
|                     |                       | 寮 ・ 保 養 所       | 5 0 0               | 0       |
|                     |                       | 国 民 宿 舎 ・ 休 暇 村 | 0                   | 0       |
|                     |                       | ユ ー ス ホ ス テ ル   | 0                   | 0       |
|                     |                       | 民 宿             | 0                   | 3,6 0 0 |
| そ の 他               | 0                     | 0               |                     |         |
| 内 居 住 地 別 内 訳       | 県 外 客                 | 1 9 6,5 0 0     | 4,5 0 0             |         |
|                     | 県 内 客                 | 1 9,6 0 0       | 2 9,2 0 0           |         |
|                     | 県 内 客 の うち 地 域 内 容    | 1 3 1,0 0 0     | 9 7,3 0 0           |         |
| 別 利 用 交 通 機 関 内 内 訳 | 定 期 路 線 ・ 交 通 機 関     | 1 8,9 0 0       | 2 3,8 0 0           |         |
|                     | 貸 切 バ ス               | 1 3 5,6 0 0     | 3,2 0 0             |         |
|                     | 自 家 用 車               | 1 4 8,8 0 0     | 6 2,2 0 0           |         |
|                     | そ の 他                 | 2 4,2 0 0       | 1 2,6 0 0           |         |
| II 消 費 額 合 計 (円)    |                       | 9 0,3 9 0       | 1 9 0,8 7 5         |         |
| 内 支 払 項 目 別 内 訳     | 宿 泊 費 (円)             | 4,5 2 3         | 1 8,0 5 4           |         |
|                     | 土 産 品 購 入 (円)         | 2 4,1 1 0       | 1 3,9 7 2           |         |
|                     | 域 内 交 通 費 (円)         | 8,1 8 9         | 1 4,9 5 3           |         |
|                     | そ の 他 (円)             | 5 3,5 6 8       | 1 4 3,8 9 6         |         |
| 備 考                 |                       |                 |                     |         |

昭和58年1月～12月（単位：人）

| 奥越高原県立自然公園<br>法恩寺山・加越国境 | そ の 他  | 合 計     |
|-------------------------|--------|---------|
| 49,800                  | 99,700 | 578,800 |
| 46,700                  | 86,500 | 557,300 |
| 3,100                   | 13,200 | 21,500  |
| 300                     | 7,800  | 9,200   |
| 0                       | 0      | 500     |
| 0                       | 0      | 0       |
| 0                       | 0      | 0       |
| 300                     | 0      | 3,900   |
| 2,500                   | 5,400  | 7,900   |
| 11,800                  | 16,900 | 229,700 |
| 13,700                  | 29,100 | 91,600  |
| 38,000                  | 82,800 | 349,100 |
| 7,100                   | 10,100 | 59,900  |
| 1,800                   | 7,900  | 148,500 |
| 37,900                  | 63,200 | 312,100 |
| 3,000                   | 18,500 | 58,300  |
| 17,687                  | 82,253 | 381,205 |
| 2,279                   | 44,107 | 68,963  |
| 344                     | 26,321 | 64,747  |
| 4,577                   | 4,175  | 31,894  |
| 10,487                  | 7,651  | 215,602 |
|                         |        |         |

資料：商工観光課

166. 市内観光案内図



## そ の 他

### 主な官公舎・機関等

#### ◆ 市 関 係

|                         |                   |        |
|-------------------------|-------------------|--------|
| 勝 山 市 役 所               | 元町1丁目1-1          | 8-1111 |
| 消 防 署                   | 元町1丁目1-1          | 8-0400 |
| 市 民 会 館                 | 元町1丁目5-16         | 8-2222 |
| 教 育 福 祉 会 館             | 元町1丁目5-6          | 8-5555 |
| 鹿 谷 診 療 所               | 鹿谷町本郷46-8         | 9-2611 |
| 上水道水源地管理事務所             | 立川2丁目2-2          | 8-0583 |
| 若 猪 野 水 源 地             | 若猪野8字5-3          | 8-2003 |
| 勝 山 市 営 火 葬 場           | 昭和町2丁目9-1         | 8-0477 |
| 心身障害児者福祉センター            | 栄町2丁目7-5          | 8-0886 |
| 塵 芥 焼 却 場               | 平泉寺町大渡10-44       | 8-2333 |
| 勝山上志比村衛生センター            | 村岡町滝波高島64         | 8-1499 |
| 北 児 童 セ ン タ ー           | 芳野町2丁目2-40        | 8-1586 |
| 南 児 童 セ ン タ ー           | 元町2丁目17-25        | 7-0920 |
| 西 児 童 セ ン タ ー           | 村岡町滝波46-34        | 7-2254 |
| 勤 労 婦 人 セ ン タ ー         | 郡町3丁目415          | 7-3161 |
| 林 業 者 健 康<br>トレーニングセンター | 猪野毛屋12字町田<br>11-1 | 7-3175 |
| 勝 山 海 洋 セ ン タ ー         | 荒土町新保             | 9-2922 |
| 遅羽農村環境改善センター            | 遅羽町大袋48-42        | 8-0364 |
| 東山いこいの森キャンプ場            | 北谷町谷              | 3-1347 |

#### ◆ 公 民 館

|             |                    |        |
|-------------|--------------------|--------|
| 勝 山 公 民 館   | 元町1丁目5-6           | 8-0800 |
| 平 泉 寺 公 民 館 | 平泉寺町平泉寺<br>170-110 | 8-0866 |
| 村 岡 公 民 館   | 郡町2丁目2-7           | 8-0366 |
| 北 谷 公 民 館   | 北谷町北六呂師<br>11-6    | 3-1001 |
| 野 向 公 民 館   | 野向町竜谷15-1          | 8-0265 |
| 荒 土 公 民 館   | 荒土町松田84            | 9-2117 |
| 北 郷 公 民 館   | 北郷町東野18-24         | 9-1001 |
| 鹿 谷 公 民 館   | 鹿谷町本郷31-7          | 9-2111 |
| 遅 羽 公 民 館   | 遅羽町大袋48-42         | 8-0364 |
| 猪 野 瀬 公 民 館 | 北市7-4              | 8-0313 |

#### ◆ 学 校 関 係

|             |                   |        |
|-------------|-------------------|--------|
| 県立勝山高等学校    | 昭和町2丁目3-1         | 8-0200 |
| 県立勝山精華高等学校  | 昭和町3丁目1-69        | 8-0162 |
| 南 部 中 学 校   | 旭町3丁目5-4          | 8-1122 |
| 中 部 中 学 校   | 郡町1丁目3-34         | 8-2040 |
| 北 部 中 学 校   | 荒土町伊波21-2         | 9-2016 |
| 成 器 西 小 学 校 | 昭和町1丁目6-81        | 8-0300 |
| 成 器 南 小 学 校 | 元町3丁目10-38        | 8-0254 |
| 成器南小学校芳野原分校 | 芳野170-88          | 7-2039 |
| 平 泉 寺 小 学 校 | 平泉寺町平泉寺<br>164-12 | 8-1204 |
| 村 岡 小 学 校   | 郡町2丁目9-1          | 8-0025 |
| 北 谷 小 学 校   | 北谷町河合5-3          | 3-1112 |
| 北谷小学校小原分校   | 北谷町小原16-10        | 3-1324 |
| 北谷小学校杉山分校   | 北谷町杉山59-17        | 3-1325 |
| 野 向 小 学 校   | 野向町竜谷50-9         | 8-0608 |
| 荒 土 小 学 校   | 荒土町伊波2-28         | 9-2002 |
| 荒土小学校細野分校   | 荒土町細野94-3         | 9-2171 |
| 北 郷 小 学 校   | 北郷町東野13-25        | 9-1034 |
| 鹿 谷 小 学 校   | 鹿谷町本郷34-1         | 9-2539 |
| 三 室 小 学 校   | 遅羽町大袋40-67        | 9-1464 |

#### ◆ 幼 稚 園

|             |                   |        |
|-------------|-------------------|--------|
| 成 器 西 幼 稚 園 | 本町1丁目9-40         | 8-0330 |
| 成 器 北 幼 稚 園 | 芳野町2丁目1-11        | 8-3215 |
| 成 器 南 幼 稚 園 | 元町2丁目18-38        | 8-1328 |
| 平 泉 寺 幼 稚 園 | 平泉寺町平泉寺<br>164-12 | 8-1584 |
| 村 岡 幼 稚 園   | 郡町2丁目2-25         | 8-1271 |
| 野 向 幼 稚 園   | 野向町竜谷50-44        | 7-2725 |
| 北 郷 幼 稚 園   | 北郷町東野28-45        | 9-1159 |
| 鹿 谷 幼 稚 園   | 鹿谷町本郷34-1         | 9-1547 |

◆ 保育所

|        |                  |        |            |             |        |
|--------|------------------|--------|------------|-------------|--------|
| 中央保育所  | 栄町2丁目7-6         | 8-0872 | 勝山駅        | 遅羽町比島25-11  | 8-0049 |
| 南保育所   | 元町2丁目7-10        | 8-0850 | 勝山織物工業協同組合 | 芳野町2丁目1-29  | 8-0021 |
| 北保育所   | 沢町2丁目3-22        | 8-1557 | 北郷織物工業協同組合 | 北郷町伊知地54-37 | 9-1219 |
| 平泉寺保育所 | 平泉寺町平泉寺<br>66-22 | 8-4332 | 勝山食糧販売協同組合 | 本町3丁目4-37   | 8-0362 |
|        |                  |        | 勝山労働福祉センター | 昭和町1丁目1-9   | 8-0490 |

◆ 県関係

|                    |                   |        |                        |                    |        |
|--------------------|-------------------|--------|------------------------|--------------------|--------|
| 勝山警察署              | 滝波町4丁目402         | 8-0002 | 九頭電事業団身体障害者<br>ワークショップ | 平泉寺町岩ヶ野<br>42字上野61 | 7-3003 |
| 勝山土木事務所            | 滝波町1丁目69          | 8-1600 | 大日園                    | 荒土町松田8-31          | 9-3210 |
| 勝山保健所              | 栄町1丁目5-6          | 8-0359 | 勝山市老人休養ホーム<br>平泉       | 平泉寺町平泉寺<br>85-23   | 8-2100 |
| 大野公共職業安定所<br>勝山出張所 | 郡町1丁目2-26         | 8-1286 |                        |                    |        |
| 勝山勤労青少年体育センター      | 昭和町1丁目6-13        | 8-3700 |                        |                    |        |
| 福井県滝波川第一発電所        | 北谷町木根橋字宮<br>の下34  | 3-1008 |                        |                    |        |
| 奥越高原牧場             | 平泉寺町池ヶ原<br>230-44 | 8-1973 |                        |                    |        |

◆ 国関係

|                    |            |        |  |  |  |
|--------------------|------------|--------|--|--|--|
| 福井地方法務局<br>勝山出張所   | 元町1丁目15-1  | 8-0875 |  |  |  |
| 福井繊維製品検査所<br>勝山出張所 | 旭町2丁目4-3   | 8-0838 |  |  |  |
| 福井営林署担当区事務所        | 元町2丁目18-34 | 8-0764 |  |  |  |
| 日本専売公社勝山営業所        | 元町2丁目18-5  | 8-1550 |  |  |  |
| 勝山郵便局              | 本町2丁目10-20 | 8-0100 |  |  |  |
| 勝山電報電話局            | 元町2丁目16-7  | 8-1000 |  |  |  |

◆ その他

|           |            |        |  |  |  |
|-----------|------------|--------|--|--|--|
| 勝山商工会議所   | 元町1丁目18-19 | 8-0463 |  |  |  |
| 勝山市農業協同組合 | 昭和町1丁目7-29 | 8-1333 |  |  |  |
| 勝山市森林組合   | 長山町2丁目5-25 | 8-1325 |  |  |  |
| 勝山建設業会    | 滝波町1丁目68   | 8-0083 |  |  |  |
| 勝山病院      | 郡町1丁目1-52  | 8-0350 |  |  |  |

---

昭和 59 年 9 月 1 日 発行

勝 山 市 の す が た

編集 勝山市商工観光課  
発行

---