



勝山市のすがた

昭和43年度

勝山市

目 次

自 然 .....	1	1. 昭和43年度一般会計予算	
1. 地 勢		2. 昭和43年度特別会計予算	
2. 位 置		3. 昭和41年度一般会計歳入歳出決算	
3. 土 地		4. 昭和41年度市税収入および市税負担状況	
4. 地区別の面積		教育文化 .....	15
気 象 .....	2	1. 教育委員会事務局機構	
1. 気象の概況		2. 高等学校卒業生状況	
歴 史 .....	3	3. 学校の現状	
1. 勝山市の歴史		4. 中学校卒業生状況	
世帯と人口 .....	5	5. 公共施設	
1. 世帯数と人口		6. 教養娯楽と世帯	
2. 人口推移		農 業 .....	17
3. 外国人登録人口		1. 農家戸数と人口	
4. 地区別世帯数及び人口		2. 専業・兼業別農家数	
5. 最近6ヶ年の人口動態		3. 年次別産米売渡量	
行 政 .....	7	4. 経営耕地別規模別農家数	
1. 歴代市長		5. 経営耕地面積	
2. 歴代助役		6. 家畜飼養農家と家畜家きん頭羽数	
3. 歴代収入役		7. 農家人口と就業状態	
4. 市職員数		8. 地区別農業従事者数	
5. 行政機構		9. 農用機械の種類別所有台数	
6. 最近の選挙投票状況		10. 地区別農業の状態	
7. 地区別基本選挙人名簿登録者数		林 業 .....	21
8. 歴代の市議会議長と副議長		1. 林野総面積	
9. 市議会の機構		2. 造林伐採面積	
10. 市議会開催状況		3. 林産物	
11. 請願陳情処理状況		4. 市有林野の状況	
12. 市議会議員		事 業 所 .....	22
財 政 .....	12		

1. 昭和41年度事業所統計調査・規模別・ 産業大分類別事業所数	
工業	23
1. 最近八ヶ年の工業の推移	
2. 産業分類別工業の概況	
3. 規模別織機台数（広巾織物）	
4. 繊維工業の概況	
5. 繊維織物の生産量と生産額	
6. 規模別工業の概況	
商業	26
1. 昭和39年・41年の商業の実態	
2. 地区別産業別就業人口	
3. 県下七市の産業の概況	
社会	28
1. 生活保護の状況	
2. 社会福祉施設	
3. 年次別共同募金の状況	
4. 国民年金加入状況	
5. 国民年金受給状況	
6. 保育所の状況	
7. 市営住宅	
保健衛生	30
1. 国民健康保険加入状況	
2. 保険税収納状況	
3. 汚物処理状況	
4. 法定伝染病・発生・死亡状況	
5. 保険税負担額及び給付費用状況	
6. 環境衛生施設数	
7. 医療関係施設	
8. 医療関係者	
9. 死因別死亡者数	
治安消防	32
1. 警察	
2. 刑法犯罪の発生と検挙の状況	
3. 最近の交通違反	
4. 交通事故	
5. 消防機構	
6. 消防力	
7. 消防設備	
8. 火災発生状況	
建設	34
1. 道路の状況	
2. 橋梁の状況	
3. 市道の状況	
水道	35
1. 水道普及状況	
2. 水道給水状況	
労働	35
1. 一般職業紹介状況	
2. 失業保険給付状況	
運輸通信	36
1. 自動車所有台数	
2. 郵便局およびその他の施設	
3. 電話設置状況	
4. 私鉄主要駅月別乗降客調	
観光	38
1. 昭和42年観光客調	
2. 勝山市の主な特産物	
その他	39
1. 主な官公署・学校等	



地 勢

勝山市は福井市より28軒福井県の東北部にあり、四方は大小の山岳、丘陵にかこまれ、その中心部を東南より西北にかけて県下最大の九頭竜川が流れ遠く日本海に注いでいる。その流域は勝山盆地を形成しており、市の中心地は商工業の発達した地域となつている。その周辺は農家地帯で比較的地味肥沃な田園に恵まれている。

位 置

東 経	北 緯	標 高		面 積	広 さ	
		最高	最低		東 西	南 北
136°23' 34"	36°0' 13"	m	m	Km <sup>2</sup>	Km <sup>2</sup>	Km <sup>2</sup>
136°39' 44"	36°9' 17"	1.671	75	25332	233	17.0

土 地

(昭和43年1月1日現在)

総面積	田	畑	宅 地	山 林	原 野	牧場	その他
Km <sup>2</sup>	ha	ha	m <sup>2</sup>	ha	ha	ha	ha
253.32	2192	313	2938.465	11.809	5.39		4890

(税務課調べ)

地区別の面積

地 区	面 積	地 区	面 積
	Km <sup>2</sup>		Km <sup>2</sup>
総 数	253.32	野 向	24.42
勝 山	29.44	荒 土	25.73
平 泉 寺	34.30	北 郷	33.46
村 岡	12.02	鹿 谷	20.48
北 谷	62.69	遅 羽	10.78



気象の概況 (昭和42年1月~12月)

資料 大野気象通報所

区分 月別	平均気温 °C	最高気温 °C	最低気温 °C	降水量 mm	快晴 日	晴天 日	曇天 日	雨 日	雪 日	雷電 日	結氷 日	霧 日	霜 日	ひょう 日	おられ 日	地震 日	降水日 ≧1mm
1月	0.4	3.4	-27	51.3	3	5	23	13	22	1	21	4	6	0	12		24
2月	1.6	5.5	-23	16.3	4	8	16	10	20	0	22	0	6	0	5		17
3月	6.3	11.5	1.1	19.4	8	6	17	17	4	1	12	0	12	0	3		16
4月	12.7	17.4	7.9	28.0	6	5	19	19	0	0	0	0	2	0	1		15
5月	19.2	25.2	13.1	6.2	16	6	9	7	0	1	0	0	0	0	0		6
6月	21.9	27.2	16.6	21.5	6	12	12	13	0	6	0	0	0	0	0	1	7
7月	26.1	30.8	21.4	35.7	9	7	15	17	0	3	0	2	0	0	0		10
8月	26.8	31.6	22.0	29.8	4	14	13	20	0	2	0	0	0	0	0		15
9月	22.4	27.1	17.7	11.3	8	8	14	16	0	0	0	0	0	0	0		11
10月	15.4	20.0	10.7	19.0	9	5	17	14	0	1	0	4	0	0	1		8
11月	10.1	15.1	5.0	22.9	9	3	18	17	1	0	5	7	7	0	1		14
12月	2.0	4.7	-0.8	49.9	3	2	26	19	17	6	14	10	5	0	9		28
総数	※13.7	※18.3	9.1	311.3	85	81	199	182	64	21	74	27	38	0	32	1	171

註 総数のうち※印は年平均

勝山市の歴史

西 歴	年 号	主 な 出 来 事
縄文式弥生式文化時代		三室遺跡を始め九頭竜川南北岸地籍から土器石器などが出土する
大和朝時代		越前国管名に大野郡毛屋郷あり
683	白鳳 1 1	泰澄生る。母伊野原の人とし白山中宮平泉寺を開く
706	慶雲 3	白山噴火
1339	延元 4	畑時能 伊知地山により戦死す
1471	文明 3	蓮如 吉崎に來り教化し 帰依改宗するもの多し
1574	天正 2	一向一揆 村岡山により平泉寺を亡す
1580	天正 8	柴田勝安 袋田村に築城し城下を勝山と改める
1598	慶長 3	大関検地始まる
1604	" 6	福井城主松平秀康の領地となり 林長門 勝山3万石城主となる
1691	元禄 4	勝山城主として小笠原貞信 美濃高須より移封される
1726	享保 1 1	女神川 川上山崩れあり (死者100人余 全壊50戸)
1771	明和 8	勝山領内52ヶ村騒動
"	"	勝山領内凶作朝鐘し滔命願33ヶ村 当時戸数2859戸 総人口11560人
1836	天保 7	大飢饉2年続き 餓死者多し
1841	" 12	成器堂創設 天保改革諸禁令出る 大洪水
1869	明治 2	小笠原長守 勝山藩知事に任命される
1871	4	勝山県を廃し福井県となる 福井県を廃し足羽県となる
1872	5	勝山郵便所創立
1873	6	足羽県廃し敦賀県となり第2936大区12町78村に区画される
1874	7	学制頒布により成器小学校を始め21の小学校創設 区制改正 全町村全17大区になる
1876	9	敦賀県を廃し石川県26大区に所属される 三の丸製糸工場創業される
1878	1 1	大小区を廃し郡に郡長 町村に戸長が置かれる
1881	1 4	石川 敦賀の二県より若越11郡を分離して福井県となる 勝山警察所分署できる
1888	2 1	製糸業大いに興り 製品を海外に輸出す
1889	2 2	町村制実施され勝山町 平泉寺 村岡 野向 北谷 蓮羽 荒土 北郷 鹿谷 (1町8ヶ村)となる
1896	2 9	勝山町大火 (罹災戸数1,200余戸)
1897	3 0	勝山葉タバコ専売所開設す

西 歴	年 号	主 な 出 来 事
1902	明治35	勝山—小舟渡間 勝山—大野間に乗合馬車開通す
1911	44	勝山町電話開通す 県営産米検査開始
1914	大正 3	福井—勝山—大野間越前電鉄開通す
1915	4	勝山橋架橋
1916	5	第一回国勢調査(人口10,498)
1931	昭和 6	猪野瀬村を勝山町に編入
1932	7	人絹織物業が盛んとなり 工場数69 工員3000人 生産額1,300万円に達す
1942	17	私立勝山精華高等女学校設立
1947	22	公職選挙法施行より公選町長となる(初代山内謙)
1948	23	勝山高等学校開校
1949	24	勝山商工会創立
1950	25	勝山中学校及び成器南小学校新築落成
1954	29	1町8ヶ村合併し勝山市発足す(初代市長山内継喜)
1956	31	福が原スキー場開設 財政再建団体の指定をうく
1957	32	北部中学校開校す 原山スキー場開設
1958	33	新市庁舎落成
1959	34	伊勢湾台風猛威ふるう 損害5億円
1961	36	市消防本部 市消防署設置 第二室戸台風による被害2億円 行政事務改善実施
1962	37	白山国定公園が国立公園に昇格 市有林100万本植樹完了 電話自動化
1963	38	100年来の豪雪におそわる 被害10億円 勝山橋かけかえ工事完成 勝山病院完成 市上水道建設事業竣工 農業構造改善事業計画地域としての指定及び「低開発地域工業開発地区」の指定をうける 大選挙区制決議
1964	39	勝山女子高等学院開校 勝山新大用水完成 市制10周年記念行事実施 勝山市都市計画正式にきまる
1965	40	市農協合併 市農業センター完成 緊急道路整備3ヶ年計画に着手 40.9三大風水害当市をおそう 被害総額18億円
1966	41	交通安全都市宣言及び青少年愛護都市宣言 福井—勝山県道線舗装完成 新住居表示実施
1967	42	中部中学校普通校舎完成 市民会館落成

❀❀❀❀❀❀❀❀❀  
 ❀ 世帯と人口 ❀  
 ❀❀❀❀❀❀❀❀❀

世帯数と人口

年 度	種 別	世 帯 数	人 口			女百人に 対する男	世帯当 り人口	人口密度 平方(人)
			総 数	男	女			
昭和30.10.1 (国調人口)	戸	7,452	37,556人	17,727人	19,829人	89.4人	50人	148.3人
昭和31.10.1 (推計人口)		7,541	37,930	17,922	20,008	89.6	50	149.7
昭和32.10.1 (推計人口)		7,586	38,156	18,033	20,123	89.6	50	150.6
昭和33.10.1 (推計人口)		7,584	38,244	17,954	20,290	88.5	50	151.0
昭和34.10.1 (推計人口)		7,538	37,917	17,695	20,222	87.5	50	149.7
昭和35.10.1 (国調人口)		7,585	36,531	16,989	19,542	86.9	48	144.2
昭和36.10.1 (推計人口)		7,622	36,721	17,033	19,688	86.5	48	145.0
昭和37.10.1 (推計人口)		7,570	36,280	16,794	19,486	86.2	48	143.2
昭和38.10.1 (推計人口)		7,485	35,928	16,587	19,341	85.7	48	141.8
昭和39.10.1 (推計人口)		7,609	36,676	17,268	19,408	88.9	48	144.8
昭和40.10.1 (国調人口)		7,473	34,828	16,248	18,580	87.4	47	137.5
昭和41.10.1 (推計人口)		7,376	34,375	16,094	18,281	88.0	47	135.7
昭和42.10.1 (推計人口)		7,324	34,132	16,062	18,070	88.9	47	134.7

人口推移 (国調年次別)

年 次	人 口
大正 0年	28,852人
大正14年	28,381
昭和 5年	29,092
昭和10年	31,945
昭和15年	31,404
昭和22年	37,485
昭和25年	38,962
昭和30年	37,556
昭和35年	36,531
昭和40年	34,828

外国人登録人口

(昭和43年3月31日現在)

国籍別	世帯数	総 数	男	女
総 数	52戸	220人	107人	113人
朝 鮮	28	141	61	80
韓 国	23	75	44	31
ノールウェイ	1	4	2	2



地区別世帯数および人口

(昭和43年3月31日現在) 住民登録人口

区分 地区	世帯数	人 口			1世帯 当り人口	女百人に 対する男	人口密度 平方(杆)
		総 数	男	女			
総 数	7,533 戸	35,367 人	16,698 人	18,669 人	45 人	89.4 人	139.6 人
勝 山	3,856	17,869	8,158	9,711	46	84.0	607.0
平泉寺	395	1,931	957	974	49	98.3	56.3
村 岡	677	3,047	1,466	1,581	45	92.7	253.5
北 谷	241	1,027	490	537	43	91.2	16.4
野 向	298	1,495	762	733	50	104.0	61.2
荒 土	512	2,571	1,252	1,319	5.0	94.9	99.9
北 郷	552	2,774	1,346	1,428	5.0	94.3	82.9
鹿 谷	664	3,061	1,492	1,568	46	95.2	149.5
遅 羽	286	1,373	668	705	48	94.8	127.4

最近6ヶ年の人口動態

区分 年次	自 然 動 態			社 会 動 態			自然動態 と社会動 態の増減	婚 姻	離 婚
	出生	死亡	増 減	転 入	転 出	増 減			
昭和37年	591	319	272	1,130	1,680	△ 550	△ 278	291	38
昭和38年	622	336	286	1,132	1,328	△ 196	90	261	38
昭和39年	568	281	287	1,193	2,027	△ 834	△ 547	326	25
昭和40年	640	308	332	1,066	2,041	△ 975	△ 643	286	27
昭和41年	533	341	192	1,155	1,766	△ 611	△ 419	262	23
昭和42年	833	375	458	1,318	2,113	△ 795	△ 337	225	23

※※※※※※※※  
 ※ 行 政 ※  
 ※※※※※※※※

歴代市長

順位	氏 名	就任年月日	退任年月日
1	山 内 継 喜	昭和29.10.16	昭和33.10.15
2	〃	昭和33.10.16	昭和37.10.14
3	山 内 譲	昭和37.10.15	昭和41.10.14
4	〃	昭和41.10.15	現 在

歴代助役

順位	氏 名	就任年月日	退任年月日
1	光 明 正 道	昭和30.11.8	昭和34.11.7
2	〃	昭和34.11.8	昭和37.10.13
3	血 沢 徳 志	昭和39.3.28	昭和43.3.27
4	〃	昭和43.3.28	現 在

歴代収入役

順位	氏 名	就任年月日	退任年月日
1	豊 島 和 助	昭和30.1.1	昭和33.12.31
2	〃	昭和34.1.1	昭和37.12.31
3	梅 田 薫	昭和38.4.10	昭和42.4.9
4	〃	昭和42.4.10	現 在

市職員数

(昭和43年7月1日現在)

区 分	職 員 数			事務消防吏員		技術吏員		その他の職員	
	計	男	女	男	女	男	女	男	女
総 数	380	230	150	149	42	37		44	107
市長の事務局	254	159	95	87	38	37		35	58
教育委員会の事務局	96	42	54	33	3			9	51
議会の事務局	4	3	1	3	1				
消防長の事務局	25	25		25					
監査委員の事務局	1	1		1					

行政機構

市長

助役

収入役

選挙管理委員会

監査委員会

公平委員会

農業委員会

市議会

教育委員会

消防本部

人事課

総務課

市民課

税務課

産業経済課

厚生課

福祉事務所

会計課

建設課

都市計画課

国体課

水道課

人秘行財管広交通市民会  
 事書政政理報安全  
 係係係係係係係係  
 戸年保第第徵商農耕林衛民保  
 一第第二賦賦賦賦賦賦賦賦  
 工業  
 業業業業業業業業  
 衛生課  
 計務第第一二  
 務務第持務面第第一二三四  
 管工

鹿谷直當診療所

し戸処理場  
 塵埃焼却場  
 隔離病舎  
 火葬場  
 保育所  
 母子寮

水源地

最近の選挙投票状況

執行年月日	種 別	有権者数			投票者数			投票率		
		総数	男	女	総数	男	女	総数	男	女
4.0.7.4	参議院地方選出議員選挙	20940	9617	11323	17258	8036	9222	8242	83.56	81.44
"	参議院全国選出議員選挙	20940	9617	11323	17258	8036	9222	8242	83.56	81.44
4.2.1.2.3	衆議院議員総選挙	20816	9615	11201	16861	8087	8784	8100	84.11	78.33
"	最高裁判官国民審査	20816	9615	11201	16401	7938	8463	7879	82.56	75.56
4.2.4.1.5	福井県議会議員選挙	20875	9680	11195	18382	8783	10099	9045	90.73	90.21
"	福井県知事選挙	20875	9680	11195	18381	8782	10099	9045	90.72	90.21
4.2.8.1.3	勝山市議会議員選挙	20911	9655	11256	20530	9505	11025	9818	98.49	97.95

地区別基本選挙人名簿登録者数(昭和43年3月10日現在)

		総数	勝山	平泉寺	村岡	北谷	野向	荒土	北郷	鹿谷	遅羽
登録者数	計	20848	10366	1123	1908	637	796	1522	1737	1897	862
	男	9634	4686	522	900	312	374	729	830	875	406
	女	11214	5680	601	1008	325	422	793	907	1022	456

歴代の市議会議長と副議長

議 長			副 議 長		
順位	氏 名	就任年月日	順位	氏 名	就任年月日
1	山 岸 太之助	昭和29. 9. 13	1	沢田治郎石エ門	昭和29. 9. 13
2	"	昭和30. 9. 2	2	前 川 俣 吉	昭和30. 9. 2
3	中 村 精	昭和34. 4. 9	3	松 山 吉 一	昭和34. 9. 1
4	"	昭和34. 9. 1	4	田 中 奥兵衛	昭和35. 9. 6
5	平 井 彦五郎	昭和35. 9. 6	5	小 木 清 栄	昭和38. 9. 2
6	松 井 傳兵衛	昭和38. 9. 6	6	島 田 實	昭和39. 12. 4
7	田 中 奥兵衛	昭和39. 12. 4	7	梶山 長右衛門	昭和41. 1. 19
8	河 合 捨 治	昭和41. 1. 19	8	四 谷 與 一	昭和42. 3. 18
9	松 井 傳兵衛	昭和42. 3. 18	9	島 田 慶 雄	昭和42. 9. 4
10	四 谷 與 一	昭和42. 9. 4	10		

市議会の機構



庶務係  
議事係  
調査係

市議会開催状況（昭和42年中）

(1) 本会議開催状況

	回 数	会 期 日 数	本会議日数
定 例 会	4	37	17
臨 時 会	5	5	4

(2) 委員会開催状況

委員会名	常 任 委 員 会				特 別 委 員 会	
	総 務	建 設	産 業 経 済	教 育 民 生	全 員 審 査	決 算
回 数	6	13	6	7	9	11

(3) 委員協議会開催状況

委員協議会名	総 務	建 設	産 業 経 済	教 育 民 生	全 員 協 議 会	議 会 運 営
回 数	1	4	1	1	3	9

(4) 審議状況

市長提出議案				議員提出議案		報告		認定		決議			
件数	審議結果				件数	審議結果		件数	審議結果		件数	審議結果	
	可決	否決	審議未了	撤回		可決	承認		数	継続審査		認定	数
93	93	-	-	-	3	3	1	1	1	1	1	1	1

請願陳情処理状況

件数	審議結果			
	採択	不採択	審議未了	撤回
42	39	-	3	-

市議会議員

「註」◎印委員長 ○印副委員長 (昭和43年3月末現在)

議席番号	氏名	所属常任委員会	議席番号	氏名	所属常任委員会
1	前川 侯吉	建設委員会	14	小林 廣	産業経済委員会
2	松井 傳兵衛	総務委員会	15	石倉 清治	◎産業経済委員会
3	松山 一男	◎教育民生委員会	16	婦山 長右工門	教育民生委員会
4	今井 三右工門	○総務委員会	17	小林 與七	◎建設委員会
5	玉木 透	総務委員会	18	水上 善一	総務委員会
6	柳内 茂雄	○産業経済委員会	19	西出 巖	教育民生委員会
7	白野 齊次郎	建設委員会	20	島田 慶雄	産業経済委員会
8	長谷川 義男	◎総務委員会	21	林 文右工門	総務委員会
9	笠羽九郎右工門	産業経済委員会	22	武内 盛直	建設委員会
10	島田 香	○建設委員会	23	池内 敏雄	教育民生委員会
11	高須 甚七	教育民生委員会	24	石田 己代治	建設委員会
12	四谷 與一	総務委員会	25	松村 誠一	○教育民生委員会
13	田中 奥兵衛	産業経済委員会	26	山岸 敏夫	教育民生委員会



昭和43年度一般会計予算

入		出	
科 目	予算額	科 目	予算額
市 税	307000 <small>千円</small>	歳 会 費	16718 <small>千円</small>
地方交付税	149800	総務費	126456
分担金及負担金	12626	民生費	77302
使用料及手数料	21081	衛生費	30972
国庫支出金	108010	労働費	7953
県支出金	29109	農林水産業費	33520
財産取入	13824	商工費	20728
寄附金	10240	土木費	88021
繰入金	14000	消防費	24834
諸取入	598317	教育費	159303
市債	52300	災害復旧費	22010
		公債費	135290
		諸支出金	572000
		予備費	1200
歳入合計	1316307	歳出合計	1316307

昭和43年度特別会計予算

会 計 別	予 算 額
都市計画土地地区画整理事業	60.500 <small>千円</small>
水道事業(支出)	36.141
簡易水道事業	3.805
市有林造成事業	27.000
国民健康保険事業	121.000
鹿谷診療所	7.170

昭和41年度一般会計歳入歳出決算

(単位千円)

歳 入				歳 出			
科 目	予算現額	収入済額	執行率	科 目	予算現額	支出済額	執行率
市 税	234160000	237575510	1146	歳 会 費	18137000	18063316	996
地方交付税	135618000	135618000	1000	総 務 費	157162433	120436878	766
臨時地方特例交付金	6011000	6027000	1003	民 生 費	64326732	63486923	987
分担金及負担金	15052040	14558750	967	衛 生 費	39568943	39397472	996
使用料及手数料	15352000	15676284	1021	労 働 費	9519200	9445073	992
国庫支出金	180521000	172575786	956	農林水産業費	40372000	39933616	989
県支出金	68459270	68511969	1008	商 工 費	73131000	72838516	996
財産収入	24385000	24245837	953	土 木 費	180990030	180065927	995
寄 附 金	39895000	39331993	986	消 防 費	23154000	22652490	978
繰 入 金	24950000	24950000	1000	教 育 費	330408469	330006475	999
繰 越 金	13245690	13246562	1000	災 害 復 旧 費	131156000	123291689	940
諸 収 入	108993000	109344920	1003	公 債 費	81495110	81334186	998
市 債	282800000	247200000	874	予 備 費	21083	—	—
歳 入 合 計	1149442000	1108862611	965	歳 出 合 計	1149442000	1100952561	958



昭和41年度市税収入及び市税負担状況

(単位 円)

科目	区分	予 算 額	調 定 額	収 入 済 額	収 入 率	市民1人当り 負 担 額	一世帯当り 負 担 額
市 税		234160000	240938026	237575510	98.6	6.911	32.209
市 民 税		77959000	79810574	78638540	98.5	2.288	10.661
固 定 資 産 税		106286000	109643222	107922850	98.4	3.139	14.631
軽自動車税		4869000	5,136,590	4,800,310	93.5	1.40	6.51
たばこ消費税		19681000	20229800	20229800	100.0	5.88	27.43
電 気 ガ ス 税		17551000	17972948	17972948	100.0	5.23	24.37
木 材 引 取 税		1954000	1,977,742	1,977,742	100.0	5.8	26.8
都 市 計 画 税		5860000	6,167,150	6,033,320	97.8	1.75	8.18

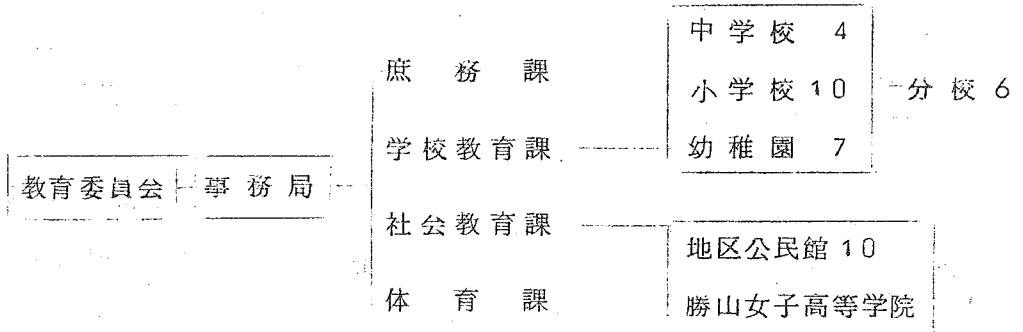
1141

\*\*\*  
 \* 教育文化 \*  
 \*\*\*

(昭和43年3月末)

教育委員 委員長 竹下 外来男  
 委員 松田 暉, 藤沢 又兵衛, 岸本 慈了  
 教育長 牧野 義一

教育委員会事務局機構



高等学校卒業生状況

(昭和42年度卒業生)

種別	学校別		精 華 高		計	
	勝 山 高		男	女	男	女
卒 業 生	257	198	87	113	344	311
市 内 就 職	16	45	8	14	24	59
市 外 就 職	92	77	77	69	169	146
進 学 者	149	76	2	15	151	91
そ の 他				15		15

学校の現状

(昭和43年5月1日)

種 別	学校数	教 員			生徒児童数		
		総 数	本 務	事務員	総 数	男	女
小 学 校	10	153	151	2	3529	1808	1721
中 学 校	4	104	101	3	2134	1103	1031
高等学校	2	128	121	7	2327	1053	1274
幼 稚 園	7	20	20		749	403	346
各種学校	1	7	7		247	-	247

中学校卒業生状況

(昭和42年度卒業生)

種別	勝山中		平泉寺中		北部中		中部中		計	
	男	女	男	女	男	女	男	女	男	女
卒業生	191	191	27	29	84	132	75	69	377	421
市内就職	10	21	1	0	15	38	5	16	31	75
市外就職	21	20	5	4	20	24	16	12	62	60
進学者	159	150	21	25	49	67	48	41	277	283
その他	1					3	6		7	3

公共施設

(昭和42年末)

公 民	館	公 園
館 数	図 書	
10	17093	1

教養娯楽と世帯

(昭和42年3月末現在)

区 分	ラジオ聴取世帯	テレビ聴取世帯	合 計
世 帯 数	860 戸	6590 戸	7450 戸
普 及 率	11.7 %	89.3 %	101.0 %

\*\*\*\*\*  
\* 農 業 \*  
\*\*\*\*\*

農家戸数と人口(昭和43.2.1)

農家戸数	3,073戸
農家人口	15,352人
一世帯当り 世帯人員	5.0人

専業別農家数

(昭和43.2.1)

総 数	昭和42.2.1現在	昭和43.2.1現在
		3,109 戸
専 業	195	217
第一種兼業	645	531
第二種兼業	2,269	2,325

年次別産米売渡量

年 度	予約指示量	政府売渡量	売渡率
36年度米	4026ト	4623ト	115 %
37年度米	4370	5,163	118
38年度米	4326	4,961	115
39年度米	4782	5,811	122
40年度米	5,244	5,559	106
41年度米	5,412	6,253	116
42年度米	6,019	7,254	121

経済耕地規模別農家数

総 数	42.2.1	43.2.1
		3,109戸
0.3ha未満	522	516
0.3ha～0.5ha	717	712
0.5ha～0.7ha	583	581
0.7ha～1ha	672	661
1ha～1.5ha	494	479
1.5ha～2ha	89	92
2ha以上	25	16
例外規定に該当 するもの	7	6

経営耕地面積 (昭和43.2.1)

面 積	農家一戸当り面積
総 数	207,445 ha
田	193,695
畑	12,481
樹園地	1,269

家畜飼養農家と家畜 家きん頭羽数

(昭和43.2.1)

種 別	乳用牛	役肉用牛	ぶ た	鶏
飼養農家数	24	60	7	235
飼養頭羽数	99	158	38	16,134

農家人口と就業状態

(昭和43年2月1日現在)

年齢区分	農 家 人 口			自家農業 にのみ従 事	兼 業			無 業
	総 数	男	女		農業が主	兼業が主	兼業にの み従 事	
	人	人	人	人	人	人	人	人
総 数	15352	7497	7855	3412	1211	2758	1969	1539
15才以下	4463	2267	2196	—	—	—	—	—
16～19	1212	699	513	9	4	72	299	828
20～29	1515	758	757	112	57	460	773	113
30～39	2114	1009	1105	373	348	919	455	19
40～59	3668	1692	1976	1402	652	1157	398	59
60才以上	2380	1072	1308	1516	150	150	44	520

地区別農業従事者数

(昭和43年2月1日現在)

地区別	農業だけに従事		農 業 が 主		兼 業 が 主	
	男	女	男	女	男	女
	人	人	人	人	人	人
総 数	398	403	1398	1442	5701	6010
勝 山	63	73	149	155	728	797
平 泉 寺	43	53	343	361	479	468
村 岡	81	66	117	144	706	743
北 谷	19	21	6	9	408	425
野 向	54	49	162	158	496	481
荒 土	75	76	373	365	618	709
北 郷	18	19	59	59	860	882
鹿 谷	34	37	109	102	1010	1086
遅 羽	11	9	80	89	396	419

農用機械の種類別所有台数

(昭43.2.1)

経営耕地区分	駆動型 耕耘機	牽引型耕耘機					全自動 脱穀機	全自動 粃摺機	動 力 噴務機	動 力 撒粉機	農用トラ ック三輪 及び四輪	米 穀 乾燥機
		10馬力 未満	10馬力 以上	手押式	稲刈機 刈取専用	刈取脱穀 併用型 (コンバイン)						
0.05~0.3 <sup>ha</sup>	16	33	—	3	—	—	23	11	—	12	1	23
0.3~0.5	46	224	—	7	—	—	111	72	5	65	8	160
0.5~0.7	63	297	1	15	1	—	189	76	18	142	18	304
0.7~1.0	62	510	4	40	1	—	405	162	46	309	47	542
1.0~1.5	31	404	20	37	2	1	378	161	56	259	39	435
1.5~2.0	8	87	7	7	2	—	87	47	13	57	15	100
2.0~2.5	1	22	3	5	2	1	18	13	10	9	2	19
2.5以上	—	3	—	1	—	—	—	—	—	3	—	—
例外規程	—	—	—	—	—	—	—	—	—	—	—	—
計	227	1580	35	115	8	2	1211	542	148	856	130	1583

地区別農業の状態

(昭43.2.1)

地区	区分	農家数	専業	兼業			農家人口	経営耕地面積			
				総数	第一種	第二種		総数	田	畑	樹園地
総数		3073 <sup>戸</sup>	217 <sup>戸</sup>	2856 <sup>戸</sup>	531 <sup>戸</sup>	2325 <sup>戸</sup>	15352 <sup>人</sup>	207445 <sup>ha</sup>	193695 <sup>ha</sup>	12481 <sup>ha</sup>	1269 <sup>ha</sup>
勝山		380	34	346	56	290	1965	26237	24664	1573	
平泉寺		350	29	321	126	195	1747	30705	26375	3089	1241
志岡		358	32	326	49	277	1857	21249	20660	588	001
北谷		201	14	187	2	185	888	9183	7519	1660	004
寺向		286	20	258	62	196	1400	23025	22423	602	
荒土		437	33	404	135	269	2216	34323	33782	541	
北郷		363	12	351	24	327	1897	20274	18705	1568	001
鹿谷		506	28	478	44	434	2378	27854	25930	1902	022
遷羽		192	7	185	33	152	1004	14595	13637	958	

林業

林野総面積（昭和43年3月末現在）

（単位 ha）

経営形態別		林野の構成							
国営	1,640	針葉樹林	人口林	4,582	広葉樹林	人口林	1	未立木地	899
公営	691		天然林	410		天然林	1,108.4	特殊樹林	
私営	17,204			15	伐採地		148	更新困難地	65
								原野	530

造林伐採面積（昭和43年3月末現在）

区分	伐採面積	人口造林
総数	227 ha	311.21 ha
国営	—	99.21
市営	18	18
部落、社寺、学校営	41	41
会社団体、その他	10	31.0
個人	158	122

林産物

（昭和43年3月末現在）

区分	容量	区分	容量
用材	117,649 m <sup>3</sup>	竹林	80 束
パルプ材	45 m <sup>3</sup>	しいたけ	20,963 Kg
薪材	3,240 m <sup>3</sup>	その他の特産物	28,545 Kg
木炭	347,000 Kg		

市有林野の状況

（昭和43年3月1日現在）

直営林	官行造林	県行造林	貸付造林	計
10,356.6 ha	5,697.5 ha	206.87 ha	61.31 ha	18,735.9 ha



\*\*\*\*\*  
 ※ 事 業 所 ※  
 \*\*\*\*\*

昭和42年事業所統計調査規模別産業大分類別事業所数

(昭和42年7月1日現在)

産業大分類別	総数	1~4人	5~9人	10~ 29人	30~ 49人	50~ 99人	100~ 299人	300人以上
農 業	2,002	1,512	263	161	32	21	7	6
農林・水産・養殖業	5	4	1					
鉱 業	4	1		3				
建設業	180	99	21	42	11	4	3	
製造業	495	295	99	68	12	12	3	6
卸売業・小売業	757	658	82	16	1			
金融・保険業	25	11	4	8	2			
不動産業	8	8						
運輸・通信業	23	12	2	6	2	1		
電気・ガス・水道業	19	12	4	2		1		
サービス業	486	412	50	16	4	3	1	

※※※※※※  
※工 業※  
※※※※※※

最近八ケ年の工業の推移

(各年末現在)

年 度 別	福 井 県		勝 山 市	
	事 業 所 数	従 業 者 数	事 業 所 数	従 業 者 数
昭 和 3 5 年	7.258	85.645 人	309	5.995
昭 和 3 6 年	7.469	89.234	322	6.300
昭 和 3 7 年	7.458	89.523	335	6.417
昭 和 3 8 年	7.995	95.735	367	6.735
昭 和 3 9 年	8.057	100.854	395	7.175
昭 和 4 0 年	8.315	101.109	393	7.190
昭 和 4 1 年	8.530	102.901	412	7.247
昭 和 4 2 年	8.599	106.087	435	7.524

産業分類別工業の概況

(昭和42年12月31日現在)

産 業 中 分 類 別	事 業 所 数	従 業 者 数			製 造 品 出 荷 額 等	組 付 加 価 値 額
		計	男	女		
総 数	435	7,524 <sup>人</sup>	2,636 <sup>人</sup>	4,888 <sup>人</sup>	16,179 <sup>万円</sup> 35	6,736 <sup>万円</sup> 50
食 料 品	37	214	146	68	6,836.9	2,672.9
繊 維 工 業	332	6,350	1,907	4,443	12,684.95	4,708.96
衣服、その他の繊維	3	173	36	137	66.40	5,124
木材、木製品	13	108	98	10	107.38	4,922
家具、装備品	9	33	29	4	367.8	1,686
パルプ紙紙加工品	3	8	5	3	47.6	23.1
出版、印刷	3	(386)	(206)	(180)	(20,376.7)	(14,203.5)
化学工業	1	×	×	×	×	×
業、土石製品	7	38	30	8	3,919	2,198
鉄 鋼	3	(76)	(70)	(6)	(38,548)	(12,099)
金 属 製 品	1	×	×	×	×	×
機 械	12	106	93	13	11,767	6,958
そ の 他 の 製 品	11	32	16	16	1,538	772

規模別織機台数 (広巾織物)

(昭和42年12月末現在)

規 模 別	工 場 数	台 数	比 率		
			業 者	織機台数	平均台数
1 ~ 5 台	13	45	43	0.5	3.5
6 ~ 10	129	1012	423	10.7	7.9
11 ~ 15	40	485	13.1	5.1	12.1
16 ~ 20	45	760	14.8	8.0	16.9
21 ~ 25	13	301	4.3	3.2	23.2
26 ~ 30	10	286	3.3	3.0	28.6
31 ~ 50	30	1194	9.8	12.6	39.8
51 ~ 100	16	1044	5.2	10.9	65.3
101 ~ 200	4	538	1.3	5.7	134.5
201 ~ 500	1	274	0.3	2.9	274.0
500 以上	4	3562	1.3	37.4	890.5
総 計	305	9501	100.0	100.0	31.2

繊維工業の概況

区 分	広巾織物	細巾織物	経編メリヤス	丸編メリヤス	横編メリヤス	サイジング	撚糸	組ひも	編レース
工場数	305	1	5	3	1	6	76	3	16
機械台数	9501	2	33	24	10	13	905 (180,228錠)	325	41

繊維織物の生産量と生産額

(商工会議所調べ)

年 度	生 産 量	生 産 額
昭和37年	58,421,028 ㎥	63,964,730 千円
昭和38年	56,021,358	61,572,570
昭和39年	62,020,608	73,615,980
昭和40年	82,751,172	89,049,670
昭和41年	88,513,065	96,119,270
昭和42年	95,173,195	111,749,530

規模別工業の概況

規模別	工場数	経営組織		従業者数			製造品 出荷額等	比率		
		法人	個人	総数	男	女		工場数	従業者数	製造品 出荷額等
総数	435	77	358	7524	2636	4888	1617935	1000	1000	1000
4人以下	209	2	207	534	247	287	36716	48.1	7.1	2.3
5～9	126	20	106	826	313	513	79085	29.0	11.0	4.9
10～19	58	26	32	802	306	496	119700	13.3	10.7	7.4
20～29	15	8	7	376	105	271	107882	3.4	5.0	6.7
30～49	14	8	6	565	241	324	159632	3.2	7.5	9.9
50～99	6	6		443	115	328	92514	1.4	5.9	5.7
100人以上	7	7		3978	1309	2669	1022406	1.6	52.9	63.2

商業

昭和39年、41年の商業の実態

(各年7月1日現在)


産業分類	商店数		従業者数		年間販売額		
	昭39年	昭41年	昭39年	昭41年	昭39年	昭41年	前年対比
			人	人	万円	万円	
総数	702	745	1,678	1,915	370,934	481,485	127.1
一般卸売業	58	56	207	229	151,339	192,033	126.9
各種商品小売	1	—	×	—	×	—	—
織物被服身廻品	108	109	266	280	43,448	58,600	134.9
飲食料品小売	273	278	581	607	88,243	99,684	113.0
飲食店	78	91	175	207	13,844	21,390	154.5
自転車荷車小売	9	14	18	36	2,268	5,371	236.8
家具建具小売	94	113	209	268	32,335	48,798	150.9
その他の小売	81	84	222	288	39,457	45,609	115.6

地区別、産業別就業人口

地区別	総数		第一次産業		第二次産業		第三次産業	
	就業人口	世帯数	就業人口	世帯数	就業人口	世帯数	就業人口	世帯数
	人	戸	人	戸	人	戸	人	戸
総数	19,613	7,362	6,064	2,276	8,642	2,576	4,907	2,510
勝山	9,800	3,752	788	310	5,799	1,767	3,213	1,675
平泉寺	1,134	399	853	292	128	35	153	72
村岡	1,660	624	721	287	664	184	275	153
北谷	593	276	437	182	69	33	87	61
野向	933	308	669	229	158	28	106	51
荒土	1,438	506	878	324	344	96	216	86
北郷	1,576	550	535	208	761	198	280	144
鹿谷	1,668	666	786	305	512	174	370	187
遅羽	811	281	397	139	207	61	207	81

県下七市の産業の概況

種別 市別	農 業 (42年2月1日現在)			工 業 (42年12月31日現在)			商 業 (42年7月現在)		
	農家戸数	農家人口	経営耕地面積	事業所数	従業者数	製造品出荷額等	商店数	従業者数	年間商品販売額
	人	人	ha		人	万円		人	万円
福井県	63,192	313,391	482,269.4	8,599	106,087	222,659.30	17,587	58,183	327,768.81
福井市	6,074	30,922	56,864.4	1,873	28,701	65,561.94	5,508	25,523	242,563.37
敦賀市	3,037	15,041	17,960.6	238	7,493	36,036.90	1,180	4,048	127,554.5
武生市	4,551	23,775	38,402.8	655	10,503	26,338.41	1,728	5,991	207,098.7
小浜市	3,070	14,618	20,107.4	311	4,345	7,745.83	851	2,706	68,656.5
大野市	4,019	20,447	40,136.6	272	4,557	47,231.1	991	2,722	68,677.0
勝山市	5,109	15,907	21,011.1	435	7,524	16,179.35	745	1,875	47,207.1
鯖江市	3,923	20,080	27,482.3	1,177	12,430	20,960.76	1,022	2,798	85,203.0



生活保護の状況

(昭和43年4月1ヶ月分)

種別	生活扶助	教育扶助	住宅扶助	医療扶助	生業扶助(就労委託事務費)	
世帯数	68戸	21戸	18戸	55戸	2戸	5戸
人員	143人	38人	39人	65人	2人	5人
保護費	558,773円	20,893円	23,818円	2月分 99,403円	14,500円	43,435円

社会福祉施設

(昭和43年4月1日)

母 子 寮			保 育 所			
施設数	収容世帯	寮母寮長	施設数	収容人員	保 母	用 務 員
1	7	2	5	450	36	10

年次別共同募金の状況

(単位 円)

区 分	昭和37年	昭和38年	昭和39年	昭和40年	昭和41年	昭和42年
目標額	938,800	899,000	954,000	996,000	1,114,000	1,144,000
実績額	1,044,950	1,106,907	1,393,725	1,378,916	1,421,550	1,317,000
募金率	111%	123%	143%	138%	127.6%	116%

国民年金加入状況

(昭和42年12日末日)

総 数	強 制 適 用	任 意 適 用
8,238人	5,856人	2,382人

国民年金受給状況

(単位千円)

国 民 年 金					福 祉 年 金					
総 数	母 子 年 金	障 害 年 金	遺 児 年 金		総 数	老 令 年 金	障 害 年 金	母 子 年 金	準 母 子 年 金	
受 給 者 数	人	人	人	人	受 給 者 数	人	人	人	人	
89	61	24	4		1655	1406	214	35	—	
受 給 年 額	5392	3641	1656	95	受 給 年 額	28592	21962	5790	840	—

保育所の状況


(昭和43年4月1日現在)

公私 の別	保育所名	幼 児 数			総 数	職 員 数	用 務 員 数	建 物 面 積	敷 地 面 積
		総 数	男	女					
公	中央保育所	90人	54人	36人	9人	7人	2人	383.21 m <sup>2</sup>	1,320 m <sup>2</sup>
"	南 "	120	68	52	11	9	2	485.982	1,590.30
"	北 "	90	47	43	9	7	2	416.2625	1,159.422
"	西 "	90	50	40	10	8	2	513.91	1,663.2
私	平泉寺 "	60	28	32	7	所長 1 保母 4	2	353.16	660.0
計	5ヶ所	450	247	203	46	所長 1 保母 35	10	2,152.5245	6,392.922

市営住宅

種 別	総 数	木 造 平 屋			日 雇 住 宅	引 揚 住 宅	そ の 他 の 住 宅
		一 種	二 種	災 害 第 二 種			
戸 数	119	69	17	16	8	6	3





国民健康保険加入状況

(昭和43年3月末)

人 口		世 帯 数		加 入 率	
総 数	加入者	総 数	加入数	人 口	世 帯 数
34132人	15083人	7324戸	4146戸	442%	566%

保険税収納状況 (昭43年3月末)

調定額	収納額	収納率
48707257円	44435240円	91.23%

法定伝染病発生死亡状況

種 別	発 生	死 亡
総 数	50	1
赤 痢	45	
猩 紅 熱	2	
ジフテリア	1	
疫 痢	1	
日本脳炎	1	1

汚物処理状況

区 分	年 間 処 理 量
塵芥処理	1,200 t
し尿処理	4,709 Kℓ

保険税負担額および給付費用状況

(昭43年3月末)

負 担 区 分	保 險 税 負 担 額	給 付 費 用 額			
		総 額	市負担金	被保険者負担金	他方負担額
総 額	48707257円	133271868円	92075005円	39575798円	1621065円
一世帯当り	11748	32145	22208	9546	391
一人当り	3229	3836	6105	2624	107

環境衛生施設数

(昭43年4月末)

総 数	旅 館 数	興 業 場	浴 場	理 容 所	美 容 所	ク リ ー ニ ン グ
170	42	2 (勝中プール含む)	0	53	58	25

医療関係施設

(43年3月末現在)

病院	一般診療所	歯科診療所	助産所	保健所
1	19	6	1	1

医療関係者(昭43年4月末)

死因別死亡者数

(昭42年中)

医療関係者	人数	死因	死亡者数		
			計	男	女
医師	30	総計	278	140	138
歯科医師	9	結核	9	7	2
薬剤師	19	悪性新生物	35	18	17
保健婦	6	中枢神経四管損傷	87	39	48
助産婦	12	全心臓の疾患	41	17	24
看護婦	30	肺炎・気管支炎	10	7	3
准看護婦	56	肺炎・十二指腸炎 腸炎及び大腸炎	10	5	5
栄養士	25	腎炎・及び ネフローゼ	10	6	4
診療X線技師	2	老衰	23	7	16
検査技師	2	不慮の事故	18	13	5
		自殺と自傷	7	5	2
		その他の全死因	28	16	12

警察

警察署	駐在所	警察官	その他の職員
1	5	33	6

刑法犯罪の発生と検挙の状況

区分	年度	昭和41年度			昭和42年度		
		発生件数	検挙件数	人員	発生件数	検挙検数	人員
総数		310	254	194	185	122	67
凶悪犯	殺人未遂予備	—	—	—	—	—	—
	強盗	—	—	—	—	—	—
	放火	—	—	—	—	—	—
	強盗強姦	—	—	—	—	—	—
	強姦	—	—	—	1	1	1
一般犯	恐喝	—	—	—	3	3	6
	傷害	20	20	21	13	13	18
	詐欺	33	32	3	—	—	—
	横領	2	2	—	2	2	2
	窃盗	142	82	28	148	85	26
	その他	113	118	142	21	21	20

最近の交通違反


年度別	総数	交通事故	無免許運転	免許証不携帯	一時停止違反	積載乗車違反	飲酒酩酊運転	速度違反	その他
昭和39年	867	91	130	56	30	72	16	295	177
昭和40年	2113	142	241	103	95	184	37	845	466
昭和41年	3065	173	283	123	144	322	56	1,143	821
昭和42年	3,264	135	133	88	333	167	21	1,378	1,009

交通事故

(昭和42年中)

発生件数	135	死者	3	自傷者	121
------	-----	----	---	-----	-----

消防機構



消防力

(昭和43年3月末現在)

消防署	消防吏員	消防団員	ポンプの台数			
			計	消防車	手挽動力ポンプ	可搬式動力ポンプ
1	25	329	94	15	2	77

消防設備

(昭和43年3月末現在)

消火栓	防火水槽		通信				
	40m以上	20m以上	種別	火災専用電話	一般加入	無線基地局	移動局
374	26	53	設置数	1	3	2	5

火災発生状況

(昭和42年中)

火災発生件数	焼失戸数	山林焼失面積	損害見積額
17 件	3 戸	7.44 ha	11.674 千円

\*\*\*\*\*  
 \* 建設 \*  
 \*\*\*\*\*

道路の状況

昭和43年3月末現在

総延長	国道	県道	市道
379.615m	22.767m	67.928m	288.920m

橋梁の状況

種別	総数		橋長50m以上		50m~30m		30m~10m		10m未満	
	総延長	橋数	延長	橋数	延長	橋数	延長	橋数	延長	橋数
総計	41082	455	13426	7	3401	9	10956	72	13299	367
永久橋	28872	279	13426	7	2606	7	4920	31	7920	234
木橋	12210	176			795	2	6036	41	5379	133

市道の状況

道路延長	市員別内訳						路面別内訳	
	規格改良済				未改良		舗装道	砂利道
	7.5m以上	5.5~7.5	4.5~5.5	4.5未満	2.5m以上	2.5m未満		
288920m	3155	2951	6489	22885	68244	185196	29910	259010

# 水 道

## 水道 普及状況

年 別	給水区域内の 給水戸数	給水戸数	給水人口	総人口	普及率
昭和36年	3,305戸	991戸	4,178人	36,721人	30.0%
昭和37年	3,433	1,467	6,112	36,280	42.7
昭和38年	3,569	1,948	9,970	35,928	54.6
昭和39年	3,720	2,462	11,079	36,676	66.2
昭和40年	4,166	2,815	12,668	34,828	67.6
昭和41年	4,186	2,935	14,784	35,728	70.1
昭和42年	4,193	3,043	15,684	35,367	74.5

## 水道給水状況

(単位 立方米)

年 別	使 用 量				
	総 量	家庭用	営業用	会社団体用	その他
昭和36年	148,928	58,972	13,262	32,612	44,082
昭和37年	292,439	108,473	16,556	46,011	121,399
昭和38年	303,538	100,949	12,806	31,776	158,007
昭和39年	394,049	137,839	16,202	46,028	193,980
昭和40年	403,127	158,815	15,344	55,942	173,026
昭和41年	862,115	353,233	36,080	95,345	377,457
昭和42年	913,064	394,953	31,687	48,155	438,269

## 労 働

### 1. 一般職業紹介状況

(昭和42年度中)

新規求職申込件数			新規求人申込件数			一般就職件数		
計	男	女	計	男	女	計	男	女
2,297	1,801	496	1,674	568	1,106	1,133	866	267

失業保険給付状況

受給者実人員			支給金額			就職支渡金	
計	男	女	計	男	女	人員	金額
4987人	4089人	898人	77,441,980円	69,296,050円	8,145,930円	110人	3,369,700円

運輸通信

自動車所有台数

(昭和43年3月末)

乗用者	貨物	乗合	特殊車	軽二輪車	自動二輪車	軽三輪者	軽四輪者	モーターバイク
868	1435	57	41	145	13	5	760	3,484

郵便局およびその他の施設

(昭和43年3月末)

局名	種類	総数	普通	特定	簡易	切手売捌所	ポスト数
総数		110	1	9	2	44	54
勝山		90	1	7	1	36	45
北谷		13		1	1	5	6
北郷		8		1		3	4

電話設置状況

(昭和43年3月末)

区分	勝山	北谷	北郷	総計	農協有線放送
有料	2231	24	277	2532	
無料	20	0	1	21	2048
公衆	110	4	6	120	
総計	2361	28	284	2673	2048

私鉄主要路線客調へ

月別	山 駅			発 販 駅			小 舟 渡 駅		
	総 数	乗 客	降 客	総 数	乗 客	降 客	総 数	乗 客	降 客
総数	4,415,162	7,018,511	7,153,311	3,964,663	1,954,416	2,010,447	1,922,238	93,734	98,504
1月	1,50,146	75,657	74,439	39,841	19,675	20,166	18,200	9,218	8,982
2月	1,19,938	59,699	60,269	33,291	16,389	16,902	15,168	7,349	7,819
3月	1,24,406	61,848	62,558	34,711	17,140	17,571	16,290	7,661	8,629
4月	1,25,192	61,727	63,465	34,264	16,914	17,350	16,982	8,166	8,816
5月	98,245	48,715	49,532	26,003	12,892	13,111	15,729	7,882	7,847
6月	1,15,087	56,656	58,232	32,202	15,798	16,404	16,625	8,130	8,495
7月	1,10,821	54,550	56,271	30,962	15,241	15,721	15,398	7,296	8,102
8月	1,24,353	61,944	62,409	33,057	16,168	16,889	18,423	8,943	9,480
9月	1,08,869	54,053	54,816	31,035	15,423	15,612	14,290	6,989	7,301
10月	1,19,139	58,973	60,266	33,169	16,340	16,829	19,140	9,421	9,719
11月	1,06,760	52,814	53,946	31,221	15,364	15,857	13,378	6,517	6,861
12月	1,12,176	55,113	57,058	32,707	16,072	16,635	12,615	6,162	6,453





観 光

昭和 4 2 年 観 光 客 調 べ

(昭和 4 2 年中)

区 分 月 別	観 光 客 推 定 数									観 光 消 費 額 推 定			1 人 当 り 消 費 額 平 均		主 たる 観 光 資 源 ( 施 設 )	備 考 ( 外 人 観 光 客 )
	県 外 客			県 内 客			計			日 帰 客	宿 泊 客	計	日 帰 客	宿 泊 客		
	日 帰 客	宿 泊 客	計	日 帰 客	宿 泊 客	計	日 帰 客	宿 泊 客	計							
1	610	7180	7790	30420	2370	32790	31030	9550	40580	9309	12415	21724	3.00	1300	鹿ヶ原スキー場関係	2.0
2	545	9125	9670	27765	1530	29295	28310	10655	38965	8493	13851	22344	3.00	1300	同上スキーツアー 左義長	1.0
3	945	3695	4640	26085	315	26400	27030	4010	31040	7433	5213	12646	2.75	1300	鹿ヶ原スキー場関係 スキーツアー	
4	745	1485	2230	8770	160	8930	9515	1645	11160	2093	1974	4067	2.20	1200	弁天楼、長山公園 平泉寺	
5	540	820	1360	13965	300	14265	14505	1120	15625	3916	1344	5260	2.70	1200	長山公園、平泉寺 登山	
6	225	485	710	3200	145	3345	3425	630	4055	769	756	1525	2.30	1200	同上	
7	155	2195	2350	4945	7270	12215	5100	8465	14565	1326	5898	7224	2.60	90% 10% 300 1350	登山 キャンプ	
8	670	3830	4500	7170	3705	10875	7840	5535	15375	2038	5227	8265	2.60	90% 10% 300 1350	同上	
9	145	1535	1680	8960	1430	10390	9105	3965	12070	2367	5154	7521	2.60	1300	登山 秋季祭礼	
10	285	1225	1510	10595	590	11185	10880	1815	12695	2828	2359	5187	2.60 (1.0.0.0)	1300	長山公園 平泉寺	
11	95	365	460	640	115	755	735	480	1215	161	480	641	2.20	1000	同上 松たけ山	
12	340	3960	4300	2765	350	3115	3105	6310	7415	869	4222	5091	2.80	80% 20% 1400 1200	鹿ヶ原スキー場	
計	5300	35900	41200	145280	15635	163560	150580	54180	204760	41602	59893	101495				3.0

勝山市の主な特産物

(昭和42年度調)

	生産量	生産額
織 維 織 物	95.173.195 $m^2$	11.174953 千円
木 炭 (白)	9.600 Kg	520.000 円
木 炭 (黒)	344250 Kg	13.523.900 円
葉 タ バ コ	171.381 Kg	81.568.000 円
しいたけ (乾)	594 Kg	956.000 円
しいたけ (生)	3.087 Kg	1.234.000 円
木 材 (杉)	16210 $m^3$	185.170.000 円
木 材 (松)	1439 $m^3$	14390.000 円

そ の 他

主な官公署、学校など

名 称	所 在 地	T E I
勝 山 市 役 所	元町1丁目	8-1111代
勝 山 警 察 署	元町1丁目	8-0002
福 井 県 勝 山 土 木 出 張 所	村岡町滝波	8-1600
福 井 県 勝 山 保 健 所	本町1丁目	8-0359代
勝 山 農 業 改 良 普 及 所	昭和町1丁目(農業センター)	8-1336
福 井 県 林 産 物 検 査 所	本町3丁目	8-0053
勝 山 家 畜 衛 生 保 健 所	若猪野	8-0624
勝 山 公 民 館	元町1丁目	8-0800
平 泉 寺 公 民 館	平泉寺	8-1584
村 岡 公 民 館	郡町2丁目	8-0366
北 谷 公 民 館	北谷町北六呂師	北 谷 -1
野 向 公 民 館	野向町竜谷	8-0265
荒 土 公 民 館	荒土町伊波	8-1017
北 郷 公 民 館	北郷町東野	北 郷 -1
鹿 谷 公 民 館	鹿谷町本郷	8-0211

名 称	所 在 地	T E L
遅 羽 公 民 館	遅羽町大袋	8-0364
勝 山 市 消 防 署	元町1丁目	8-0400
勝山市上水道水源地監理事務所	立川町2丁目	8-0583
勝 山 病 院	郡町1丁目	8-0350
勝 山 電 報 電 話 局	元町2丁目	8-0113
勝 山 郵 便 局	本町2丁目	8-0092
沢 郵 便 局	沢町2丁目	8-0377
立 石 郵 便 局	元町3丁目	8-0586
上 元 郵 便 局	元町2丁目	8-1932
北 郷 郵 便 局	北郷町東野	北郷-42
北 谷 郵 便 局	北谷町谷	北谷-42
平 泉 寺 郵 便 局	平泉寺町平泉寺	8-1242
大 渡 郵 便 局	平泉寺町大渡	8-1212
野 向 郵 便 局	野向町竜谷	8-0730
荒 土 郵 便 局	荒土町新在家	8-1042
鹿 谷 郵 便 局	鹿谷町本郷	8-1030
勝 山 信 用 金 庫	本町2丁目	8-0008代
勝 山 市 農 業 協 同 組 合	昭和町1丁目(農業センター)	8-1333 8-1335
勝 山 支 所	元町3丁目	8-0341
平 泉 寺 支 所	平泉寺町平泉寺	8-1209
村 岡 支 所	芳野町1丁目	8-0342
北 谷 支 所	北谷町北六呂師	北谷-61
野 向 支 所	野向町竜谷	8-0365
荒 土 支 所	荒土町伊波	8-1003
北 郷 支 所	北郷町東野	北郷-9
鹿 谷 支 所	鹿谷町本郷	8-0739
遅 羽 支 所	遅羽町千代田	8-0378
勝 山 市 森 林 組 合	昭和町1丁目(農業センター)	8-1325
勝山食糧販売協同組合	本町3丁目	8-0362

名 称	所 在 地	T E L
福井営林署勝山担当区事務所	沢町2丁目	8-0764
福井食糧事務所勝山出張所	昭和町1丁目(農業センター)	8-0444
荒 土 出 張 所	荒土町伊波	8-1757
平 泉 寺 出 張 所	平泉寺町平泉寺	8-1589
福井纖維製品検査所勝山出張所	昭和町1丁目	8-0838
福井地方法務局勝山出張所	元町1丁目	8-0875
大野公共職業安定所勝山出張所	栄町3丁目	8-1286
福 井 県 労 働 金 庫	元町2丁目	8-0490
福 井 県 立 勝 山 高 等 学 校	昭和町2丁目	8-0200
福 井 県 立 勝 山 精 華 高 等 学 校	昭和町3丁目	8-0162
市 立 勝 山 女 子 高 等 学 院	昭和町1丁目	8-1912
市 立 勝 山 中 学 校	昭和町1丁目	8-0178
市 立 平 泉 寺 中 学 校	平泉寺町平泉寺	8-1204
市 立 中 部 中 学 校	郡町2丁目	8-2040
市 立 北 部 中 学 校	荒土町伊波	8-1016
市 立 成 器 西 小 学 校	元町1丁目	8-0300
市 立 成 器 南 小 学 校	元町3丁目	8-0254
市 立 成 器 南 小 学 校 一 本 松 分 校	上 芳 野	8-0395
市 立 村 岡 小 学 校	郡町2丁目	8-0025
市 立 北 谷 小 学 校	北谷町河合	北谷-62
市 立 北 谷 小 学 校 小 原 分 校	北谷町小原	北谷-315
市 立 北 谷 小 学 校 杉 山 分 校	北谷町杉山	8-0099
市 立 野 向 小 学 校	野向町竜谷	8-0608
市 立 野 向 小 学 校 横 倉 分 校	野向町横倉	8-0878
市 立 荒 土 小 学 校	荒土町伊波	8-1002
市 立 荒 土 小 学 校 細 野 分 校	荒土町細野	8-0911
市 立 北 郷 小 学 校	北郷町檜曾谷	北郷-34
市 立 鹿 谷 小 学 校	鹿谷町本郷	8-1739
市 立 三 室 小 学 校	遅羽町大袋	8-1464

名 称	所 在 地	T E L
市立平泉寺小学校	平泉寺町平泉寺	8-1204
市立平泉寺小学校池ヶ原分校	平泉寺町池ヶ原	8-1204呼
猪野瀬公民館	北 市	8-0313
勝山市鹿谷診療所	鹿谷町本郷	8-1611
勝山市衛生処理場	村岡町滝波	8-1499
市立成器西幼稚園	元町1丁目	8-0330
市立成器南幼稚園	元町2丁目	8-1328
市立平泉寺幼稚園	平泉寺町平泉寺	8-1204
市立村岡幼稚園	郡町2丁目	8-0025呼
市立北郷東幼稚園	北郷町檜曾谷	北郷 159
市立北郷西幼稚園	北郷町伊知地	北郷 53
市立鹿谷幼稚園	鹿谷町本郷	8-1739
私立上野幼稚園	荒土町別所	8-1022
市立中央保育所	沢町1丁目	8-0872
市立南保育所	元町2丁目	8-0850
市立北保育所	沢町2丁目	8-1557
市立西保育所	栄町2丁目	8-0886
私立平泉寺保育所	平泉寺町平泉寺	8-1202呼
勝山母子寮	栄町2丁目	8-0645
勝山商工会議所	元町1丁目(市民会館内)	8-0463
勝山市農業共済組合	昭和町4丁目(農業センター)	8-0866
日本専売公社勝山出張所	元町2丁目	8-1550
勝山織物工業協同組合	芳野町2丁目	8-0021
北郷織物工業協同組合	北郷町伊知地	北郷 4
勝山市民会館	元町1丁目	8-2222