

ごみの出し方

① 特殊ごみ（電池類）

ステップ1 使用済みかどうか確認してください。**残量のある電池は、発火の危険性があります！**残量がある場合は、使い切ってください。

ステップ2 **対象品目かどうか確認してください。**対象外の製品は、下の「対象外」に記載された適切な処理先に持ち込んでください。

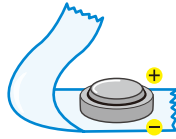
ステップ3 使い切りコイン電池の場合は、下図のようにセロハンテープやビニールテープで1個ずつ絶縁してください。**絶縁しないと発火の危険性があります！**

絶縁方法

①セロテープやビニールテープを用意してください。



②表と裏(+極と-極)を覆うようにテープを貼り付けます。

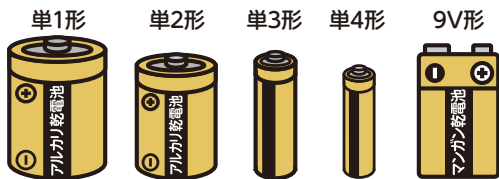


できあがり！

ステップ4 他のごみと混ざらないよう、電池だけを透明な袋に入れて出してください。

対象品目

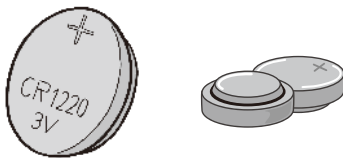
① 乾電池（アルカリ、マンガン）



該当する電池には「アルカリ乾電池」、又は「マンガン乾電池」と記載されています。

上記の記載がなく製品名やメーカー名のみの場合、使い切りか充電式かどうか確認してください。使い切りのものが回収対象です。

② 使い切りコイン電池・ボタン電池



対象外

① 充電式電池

- ・リチウムイオン二次電池
- ・ニッケル水素（Ni-MH）電池
- ・ニカド（Ni-Cd）電池
- ・自転車用バッテリー

➔（一社）JBRCの回収ボックスへ



JBRC回収BOX
検索はこちら



このマークが目印です！

- ・自動車用バッテリー

➔販売店等へ

JBRCホームページ
https://www.jbrc.com/general/recycle_kensaku/

残量のあるコイン電池・ボタン電池を重ねて放置すると**発火**します!!



表と裏面を覆うようにテープでしっかり絶縁

ごみの出し方

② 特殊ごみ (蛍光管)

ステップ 1 他のごみと混ざらないように、袋を別にして出してください。※1日3本まで

対象品目

蛍光管 (直管型は1.2m以下)



割れたものは、丈夫かつ中身が見える透明な袋に入れる



対象外

- ・LEDランプ
 - ・白熱電球
 - ・ハロゲン電球
- **【不燃ごみ】**へ



ごみの出し方

硬質ごみ

ステップ 1 他のごみと混ざらないように、袋を別にして出してください。

対象品目

電気のコード、ハンマー、鉄アレイ、ワイヤー、タイヤチェーン、ポンプ、刃物 (ナタ、草刈り機の刃) など



注意点

- 尖ったもの・刃物など危険なものは、丈夫な袋に入れて袋の表に**【刃物】**など中身を表記してください。

ごみの出し方

粗大ごみ

ステップ 1 ごみステーションに出せません。**ビュークリーンおくえつ (P11) に直接持ち込んでください。**

ステップ 2 「形状ごとの大きさの制限」を確認して、制限を超える場合はその大きさに切ってください。**特に【ブルーシート】・【カーペット】・【じゅうたん】・【枝・木材】は大きさにご注意ください。**軽トラックなどの荷台に載せたごみが、運搬中に落ちないように紐やビニールシートで覆うなどしてください。

形状ごとの大きさの制限

箱状 (タンス等)	1.1m×1.1m×2.0m以下
棒状 (太さ10cm以下)	長さ2.0m以下
板状 (厚さ5cm以下)	1.1m×2.0m以下
ロール状、長尺物 (反物等)	広げた状態で、2.0m角以下

対象品目

布団、マットレス、ベッド、タンス、ソファ、畳、机、自転車、スキー板など



※ まくらは可燃ごみ

注意点

- ご自身で持ち込めない場合はP12の【一般廃棄物収集運搬許可業者】に依頼してください。
- 大量に持ち込む場合は、事前に「ビュークリーンおくえつ」にご相談ください。☎ 0779-66-6690
- 早見表で「受取可能」となっていたり、電話で問い合わせたときに「受付可能」と回答されたものであっても、現場職員が実物を見て「施設の処理能力を超える」と判断した場合はお断りします。あらかじめご了承ください。
- 大きさの制限を超えるものや、ビュークリーンおくえつで処理困難物とされるものは、P13の【一般廃棄物処分業許可業者】に依頼してください。

ごみステーションへの出し方

P1

プラスチック資源の出し方

P2

ペットボトル缶類・ビン類の出し方

P3

古紙類の出し方

P4

可燃ごみの出し方

P5~P6

不燃ごみの出し方

P7~P8

特殊・硬質ごみの出し方

P9~P10

粗大ごみの出し方

P10

ビュークリーンおくえつへの搬入方法

P11

一般廃棄物収集運搬許可業者

P12

ビュークリーンおくえつで処理できないものの持ち込み先

P13

エアコン・テレビ・冷蔵庫・洗濯機・衣類乾燥機・家庭用パソコン・充電式小型家電の出し方

P14~P15

50音順ごみの分別早見表

P16~P38